

Gemeinde Ostbevern

– Entwurf –

Jahresabschluss

zum

31.12.2024

A large, thick yellow arc is positioned at the bottom of the page, spanning from the left edge towards the center.

Ergebnisrechnung	6
Finanzrechnung	8
Schlussbilanz zum 31.12.2024	10

Produkte mit Teilrechnungen

01.01.01	Politische Gremien	12
01.02.01	Verwaltungsführung	14
01.03.01	Gleichstellung von Frau und Mann	16
01.04.01	Beschäftigtenvertretung/Personalrat	18
01.05.01	Durchführung gesetzlich vorgeschriebener u. übertragener Prüfungen	20
01.06.01	Zentrale Dienste für Organisationseinheiten im Hause und Dritter	22
01.06.02	Bauhof	25
01.06.03	Zentrale Dienste für Beteiligungen und verbundene Unternehmen	28
01.07.01	Presse- und Öffentlichkeitsarbeit	30
01.08.01	Gemeinde-/Städtepartnerschaften	32
01.09.01	Personalmanagement	34
01.10.01	Finanzmanagement und Geschäftsbuchführung	37
01.10.02	Zahlungsabwicklung und Vollstreckung	39
01.10.03	Steuern und Gebühren	41
01.11.01	Dienstleistung im Bereich IT	43
01.12.01	Bauunterhaltung von kommunal genutzten Gebäuden	46
01.12.02	Bereitstellung und Bewirtschaftung von Gebäuden	49
01.12.03	Baumaßnahmen	51
01.12.04	Bereitstellung und Bewirtschaftung von Grundstücken	54
02.01.01	Allgemeine Gefahrenabwehr	57
02.02.01	Gewerbewesen	59
02.03.01	Verkehrsangelegenheiten	61
02.04.01	Einwohnerangelegenheiten	63
02.05.01	Standesamtswesen	65
02.06.01	Wahlen und Abstimmungen	67
02.07.01	Feuer- und Bevölkerungsschutz	69
03.01.01	Ambrosius-Grundschule	72
03.01.02	Franz-von-Assisi-Grundschule	75
03.01.03	Josef-Annegarn-Schule	78
03.01.04	Offene Ganztagsgrundschule, Ganztägige Förder- und Betreuungsangebote	81
03.02.01	Schülerbeförderung	84
03.03.01	Zentrale Leistungen für Schüler und am Schulleben Beteiligte	86

04.01.01	Kulturförderung, Heimatpflege	89
04.02.01	Volkshochschule und sonstige Weiterbildung	91
04.03.01	Musikschule	93
05.01.02	Leistungen nach dem Asylbewerberleistungsgesetz	95
05.01.03	Leistungen der Sozialhilfe (SGB XII)	98
05.02.01	Zuschüsse an Dritte im Bereich des sozialen Lebens	100
05.03.01	Dienstleistung und Beratung	102
05.04.01	Familie und Demographie	104
06.01.01	Unterstützung von Kindertagesstätten anderer Träger	106
06.02.01	Jugendzentrum und Unterstützung Dritter im Bereich der Jugendarbeit	109
06.02.02	Sportfreianlagen und Kinderspielplätze	111
08.01.01	Beverhalle, Förderung des Vereins- und Breitensports	114
09.01.01	Räumliche Planung und Entwicklung	117
09.02.01	Grundstücksneuordnung und -ordnungsmaßnahmen	120
09.02.02	Grundstücksbezogene Informationen	123
10.01.01	Maßnahmen der Bauordnung	125
10.02.01	Denkmalschutz und Denkmalpflege	127
10.03.01	Wohnungsbau- und Wohnraumförderung, Wohnraumsicherung und -versorgung	129
10.04.01	Unterkunft für Flüchtlinge und Asylbewerber	131
11.01.01	Abfallbeseitigung und -entsorgung	134
12.01.01	Bau von Straßen, Wegen, Plätzen und sonst. Verkehrsanlagen	137
12.01.02	Unterhaltung von Straßen, Wegen, Plätzen und sonst. Verkehrsanlagen	140
12.02.01	ÖPNV	142
12.03.01	Straßenreinigung und Winterdienst	145
13.01.01	Natur- und Landschaftsschutz	147
13.02.01	Öffentliche Grünanlagen	150
13.03.01	Friedhofs- und Bestattungswesen	153
14.01.01	Umwelt- und Klimaschutz	156
15.01.01	Wirtschaftsförderung	159
15.01.02	Touristische Öffentlichkeitsarbeit	162
16.01.01	Allgemeine Finanzwirtschaft	164

Zum Textteil (Anhang und Lagebericht) bitte umblättern...

Anhang	167
Anlage 1: Anlagenspiegel	209
Anlage 2: Forderungsspiegel	211
Anlage 3: Ermächtigungsübertragungen 2024 nach 2025	213
Anlage 4: Rückstellungsspiegel	215
Anlage 5: Verbindlichkeitspiegel	217
Anlage 6: Eigenkapitalspiegel	219
Anlage 7: Übersicht gemäß § 95 Abs. 3 S.3 GO NRW	221
Lagebericht	223

Ergebnisrechnung

Finanzrechnung

Schlussbilanz

Teilrechnungen der Produkte

Jahresabschluss zum 31.12.2024

Ergebnisrechnung (in €)

Gemeinde Ostbevern

Nr.	Bezeichnung	Ergebnis 2023	Ansatz 2024	Über- tragene Ermächt.	Fortg. Ansatz 2024	Ergebnis 2024	Vergl. Ergebnis- Fortg.Ansatz
010000	Steuern und ähnliche Abgaben	14.451.638,42	16.054.000	0,00	16.054.000,00	19.614.808,35	3.560.808,35
020000	+ Zuwendungen und allgemeine Umlagen	4.741.809,27	4.201.869	0,00	4.201.869,00	4.333.023,90	131.154,90
030000	+ Sonstige Transfererträge	0,00	0	0,00	0,00	36.320,84	36.320,84
040000	+ Öffentlich-rechtliche Leistungsentgelte	2.203.597,96	2.327.239	0,00	2.327.239,00	2.325.682,86	-1.556,14
050000	+ Privatrechtliche Leistungsentgelte	388.983,77	412.751	0,00	412.751,00	449.398,26	36.647,26
060000	+ Kostenerstattungen und Kostenumlagen	934.398,49	876.400	0,00	876.400,00	812.781,03	-63.618,97
070000	+ Sonstige ordentliche Erträge	2.208.288,05	2.256.288	0,00	2.256.288,00	2.764.445,67	508.157,67
080000	+ Aktivierte Eigenleistung	0,00	0	0,00	0,00	0,00	0,00
090000	+/- Bestandsveränderungen	0,00	0	0,00	0,00	0,00	0,00
100000	= Ordentliche Erträge	24.928.715,96	26.128.547	0,00	26.128.547,00	30.336.460,91	4.207.913,91
110000	- Personalaufwendungen	-4.061.474,87	-4.629.500	0,00	-4.629.500,00	-4.629.147,29	352,71
120000	- Versorgungsaufwendungen	-245.658,70	-366.000	0,00	-366.000,00	-463.578,69	-97.578,69
130000	- Aufw. für Sach- und Dienstleistungen	-5.232.363,27	-6.200.395	-289.819,08	-6.490.214,08	-6.471.264,51	18.949,57
140000	- Bilanzielle Abschreibungen	-2.715.522,19	-2.706.943	0,00	-2.706.943,00	-2.882.133,10	-175.190,10
150000	- Transferaufwendungen	-11.803.303,11	-13.204.500	-78.900,00	-13.283.400,00	-14.523.566,60	-1.240.166,60
160000	- Sonstige ordentliche Aufwendungen	-1.556.187,61	-1.356.170	-105.500,00	-1.461.670,00	-1.581.389,09	-119.719,09
170000	= Ordentliche Aufwendungen	-25.614.509,75	-28.463.508	-474.219,08	-28.937.727,08	-30.551.079,28	-1.613.352,20
180000	= Ordentliches Ergebnis (Z. 10+17)	-685.793,79	-2.334.961	-474.219,08	-2.809.180,08	-214.618,37	2.594.561,71
190000	+ Finanzerträge	433.454,82	350.000	0,00	350.000,00	559.157,67	209.157,67
200000	- Zinsen und sonstige Finanzaufwendungen	-160.960,54	-350.000	0,00	-350.000,00	-152.549,17	197.450,83

Jahresabschluss zum 31.12.2024

Nr.	Bezeichnung	Ergebnis 2023	Ansatz 2024	Über- tragene Ermächt.	Fortg. Ansatz 2024	Ergebnis 2024	Vergl. Ergebnis- Fortg.Ansatz
210000	= Finanzergebnis (Z. 19+20)	272.494,28	0	0,00	0,00	406.608,50	406.608,50
220000	= Ergebnis der lfd. Verw.-tätigkeit (Z. 18+21)	-413.299,51	-2.334.961	-474.219,08	-2.809.180,08	191.990,13	3.001.170,21
230000	+ Außerordentliche Erträge	476.327,00	0	0,00	0,00	0,00	0,00
240000	- Außerordentliche Aufwendungen	0,00	0	0,00	0,00	0,00	0,00
250000	= Außerordentliches Ergebnis (Z. 23+24)	476.327,00	0	0,00	0,00	0,00	0,00
260000	= Jahresergebnis (Z. 22+25)	63.027,49	-2.334.961	-474.219,08	-2.809.180,08	191.990,13	3.001.170,21
270000	- Globaler Minderaufwand	0,00	559.600	0,00	559.600,00	0,00	-559.600,00
280000	= Jahresergbn.n.Abz.Glob.Minderaufw.(Z.26+27)	63.027,49	-1.775.361	-474.219,08	-2.249.580,08	191.990,13	2.441.570,21
289999	Nachrichtlich: Verrechnung von Ertr. u. Aufw. mit der allg. Rücklage						
290000	Verrechnete Erträge bei Verm.-Ggst.	344.069,00	0	0,00	0,00	127.280,38	127.280,38
300000	Verrechnete Erträge bei Finanzanlagen	0,00	0	0,00	0,00	0,00	0,00
310000	Verrechnete Aufwendungen bei Verm.-Ggst.	-135.905,98	0	0,00	0,00	-6.328,00	-6.328,00
320000	Verrechnete Aufwendungen bei Finanzanlagen	0,00	0	0,00	0,00	0,00	0,00
330000	Verrechnungssaldo (Z. 29 bis 32)	208.163,02	0	0,00	0,00	120.952,38	120.952,38

Jahresabschluss zum 31.12.2024

Finanzrechnung (in €)

Gemeinde Ostbevern

Nr.	Bezeichnung	Ergebnis 2023	Ansatz 2024	Über- tragene Ermächt.	Fortg. Ansatz 2024	Ergebnis 2024	Vergl. Ergebnis- Fortg. Ansatz
010000	Steuern und ähnliche Abgaben	14.431.508,27	16.054.000	0,00	16.054.000,00	19.406.548,47	3.352.548,47
020000	+ Zuwendungen und allgemeine Umlagen	3.094.314,33	2.773.500	0,00	2.773.500,00	2.806.097,58	32.597,58
030000	+ Sonstige Transfereinzahlungen	0,00	0	0,00	0,00	36.320,84	36.320,84
040000	+ Öffentlich-rechtliche Leistungsentgelte	1.813.344,81	1.892.700	0,00	1.892.700,00	1.808.085,32	-84.614,68
050000	+ Privatrechtliche Leistungsentgelte	338.479,51	412.751	0,00	412.751,00	486.151,51	73.400,51
060000	+ Kostenerstattungen, Kostenumlagen	1.382.686,63	876.400	0,00	876.400,00	1.653.273,43	776.873,43
070000	+ Sonstige Einzahlungen	972.295,46	494.000	0,00	494.000,00	37.954,25	-456.045,75
080000	+ Zinsen und sonstige Finanzeinzahlungen	374.452,41	350.000	0,00	350.000,00	573.945,38	223.945,38
090000	= Einzahlungen aus lfd. Verw.-tätigkeit	22.407.081,42	22.853.351	0,00	22.853.351,00	26.808.376,78	3.955.025,78
100000	- Personalauszahlungen	-3.755.915,99	-4.629.500	0,00	-4.629.500,00	-4.120.040,73	509.459,27
110000	- Versorgungsauszahlungen	-381.057,09	-366.000	0,00	-366.000,00	-401.115,33	-35.115,33
120000	- Auszahlg. Sach- und Dienstleistungen	-5.674.130,11	-6.200.395	-289.819,08	-6.490.214,08	-5.575.479,93	914.734,15
130000	- Zinsen und sonstige Finanzauszahlungen	-187.743,19	-350.000	0,00	-350.000,00	-152.962,00	197.038,00
140000	- Transferauszahlungen	-11.930.353,92	-13.204.500	-78.900,00	-13.283.400,00	-13.363.303,39	-79.903,39
150000	- Sonstige Auszahlungen	-1.193.448,40	-1.362.170	-105.500,00	-1.467.670,00	-1.728.229,77	-260.559,77
160000	= Auszahlungen aus lfd. Verw.-tätigkeit	-23.122.648,70	-26.112.565	-474.219,08	-26.586.784,08	-25.341.131,15	1.245.652,93
170000	= Saldo lfd. Verw.-tätigkeit (Z. 9+16)	-715.567,28	-3.259.214	-474.219,08	-3.733.433,08	1.467.245,63	5.200.678,71
180000	+ Zuwendungen für Investitionsmaßnahmen	2.966.212,02	3.702.000	0,00	3.702.000,00	3.970.655,79	268.655,79
190000	+ Einzahlg. aus Veräußerung v. Sachanlagen	732.873,31	5.068.200	0,00	5.068.200,00	2.593.848,76	-2.474.351,24

Jahresabschluss zum 31.12.2024

Nr.	Bezeichnung	Ergebnis 2023	Ansatz 2024	Über- tragene Ermächt.	Fortg. Ansatz 2024	Ergebnis 2024	Vergl. Ergebnis- Fortg.Ansatz
200000	+ Einzahlg. aus Veräußerung v. Finanzanlagen	0,00	0	0,00	0,00	86.186,62	86.186,62
210000	+ Einzahlg. aus Beiträgen u.ä. Entgelten	28.338,41	80.000	0,00	80.000,00	75.969,26	-4.030,74
220000	+ sonstige Investitionseinzahlungen	0,00	0	0,00	0,00	0,00	0,00
230000	= Einzahlungen aus Investitionstätigkeit	3.727.423,74	8.850.200	0,00	8.850.200,00	6.726.660,43	-2.123.539,57
240000	- Auszahlg f. Erwerb v. Grundst.+Gebäuden	-1.732.192,55	-2.520.400	-1.918.487,28	-4.438.887,28	-409.499,83	4.029.387,45
250000	- Auszahlg f. Baumaßnahmen	-1.300.719,40	-7.058.500	-5.439.609,36	-12.498.109,36	-2.953.170,63	9.544.938,73
260000	- Auszahlg f. Erwerb v. bewegl. Anlageverm.	-356.318,26	-1.613.300	-85.458,14	-1.698.758,14	-358.196,77	1.340.561,37
270000	- Auszahlg f.d. Erwerb v. Finanzanlagen	-48.270,38	-50.000	0,00	-50.000,00	-51.962,89	-1.962,89
280000	- Auszahlg v. aktivierbaren Zuwendungen	-27.377,52	-420.000	0,00	-420.000,00	0,00	420.000,00
290000	- Sonstige Investitionsauszahlungen	0,00	0	0,00	0,00	-5.071,29	-5.071,29
300000	= Auszahlungen aus Investitionstätigkeit	-3.464.878,11	-11.662.200	-7.443.554,78	-19.105.754,78	-3.777.901,41	15.327.853,37
310000	= Saldo Investitionstätigkeit (Z. 23+30)	262.545,63	-2.812.000	-7.443.554,78	-10.255.554,78	2.948.759,02	13.204.313,80
320000	= Überschuss/ Fehlbetrag (Z. 17+31)	-453.021,65	-6.071.214	-7.917.773,86	-13.988.987,86	4.416.004,65	18.404.992,51
330000	+ Aufnahme und Rückflüsse von Darlehen	0,00	2.700.000	0,00	2.700.000,00	0,00	-2.700.000,00
340000	+ Aufnahme v. Krediten zur Liquiditätssicherung	0,00	0	0,00	0,00	0,00	0,00
350000	- Tilgung und Gewährung von Darlehen	-408.184,15	-495.400	0,00	-495.400,00	-400.182,65	95.217,35
360000	- Tilgung v. Krediten z. Liquiditätssicherung	0,00	0	0,00	0,00	0,00	0,00
370000	= Saldo aus Finanzierungstätigkeit	-408.184,15	2.204.600	0,00	2.204.600,00	-400.182,65	-2.604.782,65
380000	= Änd. des Finanzbestandes (Z. 32+37)	-861.205,80	-3.866.614	-7.917.773,86	-11.784.387,86	4.015.822,00	15.800.209,86
390000	+ Anfangsbestand an Finanzmitteln	4.358.883,99	0	0,00	0,00	3.500.137,19	3.500.137,19
400000	+/- Bestand an fremden Finanzmitteln	2.459,00	0	0,00	0,00	12.383,10	12.383,10
410000	= Liquide Mittel (Z. 38+39+40)	3.500.137,19	-3.866.614	-7.917.773,86	-11.784.387,86	7.540.725,39	19.312.730,15
410100	= Liquide Mittel (Z. 38+39)	3.497.678,19	-3.866.614	-7.917.773,86	-11.784.387,86	7.528.342,29	19.300.347,05

Schlussbilanz der Gemeinde

Aktiva

	31.12.2024	31.12.2023
	€	€
0. Erhaltung der gemeindlichen Leistungsfähigkeit	476.327,00	476.327,00
1. Anlagevermögen		
1.1 Immaterielle Vermögensgegenstände	1.094,00	5.368,00
1.2 Sachanlagen		
1.2.1 Unbebaute Grundstücke u. grundstücksgleiche Rechte		
1.2.1.1 Grünflächen	5.724.360,92	5.670.387,22
1.2.1.2 Ackerland	784.181,51	784.181,51
1.2.1.3 Wald, Forsten	86.650,30	86.650,30
1.2.1.4 Sonstige unbebaute Grundstücke	1.891.579,73	1.887.935,42
	8.486.772,46	8.429.154,45
1.2.2 Bebaute Grundstücke und grundstücksgleiche Rechte		
1.2.2.1 Kinder- und Jugendeinrichtungen	857.747,92	917.132,78
1.2.2.2 Schulen	8.785.779,75	9.187.722,75
1.2.2.3 Wohnbauten	1.707.085,90	1.769.651,65
1.2.2.4 Sonstige Dienst-, Geschäfts- u. Betriebsgebäude	11.417.974,38	11.425.761,15
	22.768.587,95	23.300.268,33
1.2.3 Infrastrukturvermögen		
1.2.3.1 Grund und Boden des Infrastrukturvermögens	9.206.683,70	9.206.034,19
1.2.3.2 Brücken und Tunnel	2.614.268,00	2.775.940,00
1.2.3.3 Straßennetz mit Wegen, Plätzen und Verkehrsanlagen	21.125.098,00	22.402.265,61
1.2.3.4 Sonst. Bauten des Infrastrukturvermögens	1.382.661,33	1.287.206,35
	34.328.711,03	35.671.446,15
1.2.4 Bauten auf fremden Grund und Boden	362.512,00	377.085,00
1.2.5 Kunstgegenstände, Kulturdenkmäler	21.539,97	20.314,27
1.2.6 Maschinen und technische Anlagen, Fahrzeuge	1.612.422,50	1.670.519,36
1.2.7 Betriebs- und Geschäftsausstattung	404.293,23	429.633,56
1.2.8 Geleistete Anzahlungen, Anlagen im Bau	14.910.284,02	13.614.131,89
1.3 Finanzanlagen		
1.3.1 Anteile an verbundenen Unternehmen	8.517.956,75	8.517.956,75
1.3.2 Beteiligungen	4.165.862,15	4.165.862,15
1.3.3 Wertpapiere des Anlagevermögens	622.127,52	572.127,52
1.3.4 Ausleihen		
1.3.4.1 an Beteiligungen	1.294.301,46	1.352.878,32
1.3.4.2 Sonstige Ausleihen	82,11	65,67
	1.294.383,57	1.352.943,99
	97.496.547,15	98.126.811,42
2. Umlaufvermögen		
2.1 Vorräte		
2.1.1 Roh-, Hilfs- und Betriebsstoffe, Waren		0,00
2.1.2 zur Veräußerung anstehendes Grundvermögen	7.291.151,25	7.973.833,18
2.2 Forderungen und sonstige Vermögensgegenstände		
2.2.1 Öffentl.-rechtl. Ford. und Ford. aus Transferleistungen		
2.2.1.1 Gebühren	50.171,81	35.509,14
2.2.1.2 Beiträge	22.758,25	292.617,49
2.2.1.3 Steuern	286.682,54	84.135,85
2.2.1.4 Forderungen aus Transferleistungen	606.469,38	648.520,05
2.2.1.5 Sonstige öffentlich-rechtliche Forderungen	464.202,54	442.789,85
	1.430.284,52	1.503.572,38
2.2.2 Privatrechtliche Forderungen		
2.2.2.1 gegenüber dem privatem Bereich	361.570,72	153.611,84
2.2.2.2 gegenüber dem öffentlichen Bereich	1.816,00	0,00
2.2.2.3 gegen verbundene Unternehmen	98.789,88	91.263,25
	462.176,60	244.875,09
2.2.3 Sonstige Vermögensgegenstände	1.624.171,31	1.542.996,82
2.3 Wertpapiere des Umlaufvermögens	3.315,45	4.708,10
2.4 Liquide Mittel	7.528.342,29	3.500.137,19
	18.339.441,42	14.770.122,76
3. Aktive Rechnungsabgrenzungsposten	182.650,67	178.477,21
Summe Aktiva	116.494.966,24	113.551.738,39

Ostbevern zum 31.12.2024

Passiva

	31.12.2024	31.12.2023
	€	€
1. Eigenkapital		
1.1 Allgemeine Rücklage	39.522.990,85	39.402.038,47
1.2 Ausgleichsrücklage	1.940.223,04	1.877.195,55
1.3 Jahresüberschuss/Jahresfehlbetrag	191.990,13	63.027,49
	41.655.204,02	41.342.261,51
2. Sonderposten		
2.1 für Zuwendungen	20.928.621,90	20.981.692,76
2.2 für Beiträge	7.328.744,00	7.236.043,88
2.3 für den Gebührenaussgleich	105.495,90	141.601,42
2.4 Sonstige Sonderposten	5.960.784,59	6.255.534,59
	34.323.646,39	34.614.872,65
3. Rückstellungen		
3.1 Pensions- /Beihilferückstellungen	8.082.685,00	7.837.422,00
3.2 Instandhaltungsrückstellungen	652.096,08	1.012.228,30
3.3 Sonstige Rückstellungen	2.362.766,30	1.380.125,42
	11.097.547,38	10.229.775,72
4. Verbindlichkeiten		
4.1 Verbindlichkeiten aus Krediten für Investitionen		
4.1.1 vom privaten Kreditmarkt	7.207.919,64	7.531.248,01
	7.207.919,64	7.531.248,01
4.2 Verbindlichkeiten aus Krediten zur Liquiditätssicherung	446.929,07	475.743,35
4.3 Verbindlichkeiten aus Lieferung und Leistung	1.919.133,53	2.103.141,63
4.4 Verbindlichkeiten aus Transferleistungen	1.220.541,11	1.223.359,05
4.5 Sonstige Verbindlichkeiten	288.292,88	514.701,58
4.6 Erhaltene Anzahlungen	17.547.944,43	14.768.402,83
	28.630.760,66	26.616.596,45
5. Passive Rechnungsabgrenzungsposten	787.807,79	748.232,06
Summe Passiva	116.494.966,24	113.551.738,39

Jahresabschluss zum 31.12.2024

Teilergebnisrechnung 010101 Politische Gremien

Gemeinde Ostbevern

Nr.	Bezeichnung	Ergebnis 2023	Fortg. Ansatz 2024	Ergebnis 2024	Vergl. Ergebnis- Fortg.Ansatz
060000	+ Kostenerstattungen und Kostenumlagen	1.110,00	1.400,00	734,40	-665,60
100000	= Ordentliche Erträge	1.110,00	1.400,00	734,40	-665,60
110000	- Personalaufwendungen	-94.101,42	-126.500,00	-125.431,30	1.068,70
130000	- Aufw. für Sach- und Dienstleistungen	-4.384,44	-5.500,00	-7.173,56	-1.673,56
160000	- Sonstige ordentliche Aufwendungen	-167.358,08	-171.000,00	-169.668,96	1.331,04
170000	= Ordentliche Aufwendungen	-265.843,94	-303.000,00	-302.273,82	726,18
180000	= Ordentliches Ergebnis (Z. 10+17)	-264.733,94	-301.600,00	-301.539,42	60,58
210000	= Finanzergebnis (Z. 19+20)	0,00	0,00	0,00	0,00
220000	= Ergebnis der lfd. Verw.-tätigkeit (Z. 18+21)	-264.733,94	-301.600,00	-301.539,42	60,58
250000	= Außerordentliches Ergebnis (Z. 23+24)	0,00	0,00	0,00	0,00
260000	= Jahresergebnis (Z. 22+25)	-264.733,94	-301.600,00	-301.539,42	60,58
260011	= Ergebnis (Z.22+25)v.Berücks.int.Leist.Bezieh	-264.733,94	-301.600,00	-301.539,42	60,58
290011	= Teilergebnis (Z.26,27,28)	-264.733,94	-301.600,00	-301.539,42	60,58
300011	- Globaler Minderaufwand	0,00	0,00	0,00	0,00
310011	= Teilergebnis n.Abz.Glob.Minderaufw.(Z.29+30)	-264.733,94	-301.600,00	-301.539,42	60,58

Jahresabschluss zum 31.12.2024

Teilfinanzrechnung 010101 Politische Gremien

Gemeinde Ostbevern

Nr.	Bezeichnung	Ergebnis 2023	Fortg. Ansatz 2024	Ergebnis 2024	Vergl. Ergebnis- Fortg.Ansatz
060000	+ Kostenerstattungen, Kostenumlagen	0,00	1.400,00	1.110,00	-290,00
090000	= Einzahlungen aus lfd. Verw.-tätigkeit	0,00	1.400,00	1.110,00	-290,00
100000	- Personalauszahlungen	-77.777,19	-126.500,00	-92.656,41	33.843,59
120000	- Auszahlg. Sach- und Dienstleistungen	-4.384,44	-5.500,00	-7.173,56	-1.673,56
150000	- Sonstige Auszahlungen	-165.777,31	-171.000,00	-170.726,10	273,90
160000	= Auszahlungen aus lfd. Verw.-tätigkeit	-247.938,94	-303.000,00	-270.556,07	32.443,93
170000	= Saldo lfd. Verw.-tätigkeit (Z. 9+16)	-247.938,94	-301.600,00	-269.446,07	32.153,93
230000	= Einzahlungen aus Investitionstätigkeit	0,00	0,00	0,00	0,00
300000	= Auszahlungen aus Investitionstätigkeit	0,00	0,00	0,00	0,00
310000	= Saldo Investitionstätigkeit (Z. 23+30)	0,00	0,00	0,00	0,00

Jahresabschluss zum 31.12.2024

Teilergebnisrechnung 010201 Verwaltungsführung

Gemeinde Ostbevern

Nr.	Bezeichnung	Ergebnis 2023	Fortg. Ansatz 2024	Ergebnis 2024	Vergl. Ergebnis- Fortg.Ansatz
060000	+ Kostenerstattungen und Kostenumlagen	2.232,18	2.400,00	424,00	-1.976,00
100000	= Ordentliche Erträge	2.232,18	2.400,00	424,00	-1.976,00
110000	- Personalaufwendungen	-144.812,20	-157.100,00	-156.493,35	606,65
130000	- Aufw. für Sach- und Dienstleistungen	-1.470,64	0,00	-600,00	-600,00
160000	- Sonstige ordentliche Aufwendungen	-29.498,53	-28.000,00	-28.264,55	-264,55
170000	= Ordentliche Aufwendungen	-175.781,37	-185.100,00	-185.357,90	-257,90
180000	= Ordentliches Ergebnis (Z. 10+17)	-173.549,19	-182.700,00	-184.933,90	-2.233,90
210000	= Finanzergebnis (Z. 19+20)	0,00	0,00	0,00	0,00
220000	= Ergebnis der lfd. Verw.-tätigkeit (Z. 18+21)	-173.549,19	-182.700,00	-184.933,90	-2.233,90
250000	= Außerordentliches Ergebnis (Z. 23+24)	0,00	0,00	0,00	0,00
260000	= Jahresergebnis (Z. 22+25)	-173.549,19	-182.700,00	-184.933,90	-2.233,90
260011	= Ergebnis (Z.22+25)v.Berücks.int.Leist.Bezieh	-173.549,19	-182.700,00	-184.933,90	-2.233,90
270011	+ Erträge a. int. Lesitungsbeziehungen	1.800,00	3.000,00	3.000,00	0,00
290011	= Teilergebnis (Z.26,27,28)	-171.749,19	-179.700,00	-181.933,90	-2.233,90
300011	- Globaler Minderaufwand	0,00	0,00	0,00	0,00
310011	= Teilergebnis n.Abz.Glob.Minderaufw.(Z.29+30)	-171.749,19	-179.700,00	-181.933,90	-2.233,90

Jahresabschluss zum 31.12.2024

Teilfinanzrechnung 010201 Verwaltungsführung

Gemeinde Ostbevern

Nr.	Bezeichnung	Ergebnis 2023	Fortg. Ansatz 2024	Ergebnis 2024	Vergl. Ergebnis- Fortg.Ansatz
060000	+ Kostenerstattungen, Kostenumlagen	2.232,18	2.400,00	424,00	-1.976,00
090000	= Einzahlungen aus lfd. Verw.-tätigkeit	2.232,18	2.400,00	424,00	-1.976,00
100000	- Personalauszahlungen	-115.882,33	-157.100,00	-122.933,81	34.166,19
120000	- Auszahlg. Sach- und Dienstleistungen	-1.470,64	0,00	-600,00	-600,00
150000	- Sonstige Auszahlungen	-30.001,18	-28.000,00	-26.510,06	1.489,94
160000	= Auszahlungen aus lfd. Verw.-tätigkeit	-147.354,15	-185.100,00	-150.043,87	35.056,13
170000	= Saldo lfd. Verw.-tätigkeit (Z. 9+16)	-145.121,97	-182.700,00	-149.619,87	33.080,13
230000	= Einzahlungen aus Investitionstätigkeit	0,00	0,00	0,00	0,00
300000	= Auszahlungen aus Investitionstätigkeit	0,00	0,00	0,00	0,00
310000	= Saldo Investitionstätigkeit (Z. 23+30)	0,00	0,00	0,00	0,00

Jahresabschluss zum 31.12.2024

Teilergebnisrechnung 010301 Gleichstellung von Frau und Mann

Gemeinde Ostbevern

Nr.	Bezeichnung	Ergebnis 2023	Fortg. Ansatz 2024	Ergebnis 2024	Vergl. Ergebnis- Fortg.Ansatz
050000	+ Privatrechtliche Leistungsentgelte	0,00	1.000,00	776,00	-224,00
100000	= Ordentliche Erträge	0,00	1.000,00	776,00	-224,00
110000	- Personalaufwendungen	-21.065,50	-22.100,00	-22.223,37	-123,37
160000	- Sonstige ordentliche Aufwendungen	-1.652,69	-2.000,00	-1.969,18	30,82
170000	= Ordentliche Aufwendungen	-22.718,19	-24.100,00	-24.192,55	-92,55
180000	= Ordentliches Ergebnis (Z. 10+17)	-22.718,19	-23.100,00	-23.416,55	-316,55
210000	= Finanzergebnis (Z. 19+20)	0,00	0,00	0,00	0,00
220000	= Ergebnis der lfd. Verw.-tätigkeit (Z. 18+21)	-22.718,19	-23.100,00	-23.416,55	-316,55
250000	= Außerordentliches Ergebnis (Z. 23+24)	0,00	0,00	0,00	0,00
260000	= Jahresergebnis (Z. 22+25)	-22.718,19	-23.100,00	-23.416,55	-316,55
260011	= Ergebnis (Z.22+25)v.Berücks.int.Leist.Bezieh	-22.718,19	-23.100,00	-23.416,55	-316,55
290011	= Teilergebnis (Z.26,27,28)	-22.718,19	-23.100,00	-23.416,55	-316,55
300011	- Globaler Minderaufwand	0,00	0,00	0,00	0,00
310011	= Teilergebnis n.Abz.Glob.Minderaufw.(Z.29+30)	-22.718,19	-23.100,00	-23.416,55	-316,55

Jahresabschluss zum 31.12.2024

Teilfinanzrechnung 010301 Gleichstellung von Frau und Mann

Gemeinde Ostbevern

Nr.	Bezeichnung	Ergebnis 2023	Fortg. Ansatz 2024	Ergebnis 2024	Vergl. Ergebnis- Fortg.Ansatz
050000	+ Privatrechtliche Leistungsentgelte	0,00	1.000,00	776,00	-224,00
090000	= Einzahlungen aus lfd. Verw.-tätigkeit	0,00	1.000,00	776,00	-224,00
100000	- Personalauszahlungen	-21.065,55	-22.100,00	-22.223,39	-123,39
150000	- Sonstige Auszahlungen	-1.690,52	-2.000,00	-1.969,18	30,82
160000	= Auszahlungen aus lfd. Verw.-tätigkeit	-22.756,07	-24.100,00	-24.192,57	-92,57
170000	= Saldo lfd. Verw.-tätigkeit (Z. 9+16)	-22.756,07	-23.100,00	-23.416,57	-316,57
230000	= Einzahlungen aus Investitionstätigkeit	0,00	0,00	0,00	0,00
300000	= Auszahlungen aus Investitionstätigkeit	0,00	0,00	0,00	0,00
310000	= Saldo Investitionstätigkeit (Z. 23+30)	0,00	0,00	0,00	0,00

Jahresabschluss zum 31.12.2024

Teilergebnisrechnung 010401 Beschäftigtenvertretung/Personalrat

Gemeinde Ostbevern

Nr.	Bezeichnung	Ergebnis 2023	Fortg. Ansatz 2024	Ergebnis 2024	Vergl. Ergebnis- Fortg.Ansatz
100000	= Ordentliche Erträge	0,00	0,00	0,00	0,00
110000	- Personalaufwendungen	-5.488,74	-6.500,00	-6.464,61	35,39
130000	- Aufw. für Sach- und Dienstleistungen	0,00	0,00	-1.177,39	-1.177,39
160000	- Sonstige ordentliche Aufwendungen	-366,69	-500,00	-694,50	-194,50
170000	= Ordentliche Aufwendungen	-5.855,43	-7.000,00	-8.336,50	-1.336,50
180000	= Ordentliches Ergebnis (Z. 10+17)	-5.855,43	-7.000,00	-8.336,50	-1.336,50
210000	= Finanzergebnis (Z. 19+20)	0,00	0,00	0,00	0,00
220000	= Ergebnis der lfd. Verw.-tätigkeit (Z. 18+21)	-5.855,43	-7.000,00	-8.336,50	-1.336,50
250000	= Außerordentliches Ergebnis (Z. 23+24)	0,00	0,00	0,00	0,00
260000	= Jahresergebnis (Z. 22+25)	-5.855,43	-7.000,00	-8.336,50	-1.336,50
260011	= Ergebnis (Z.22+25)v.Berücks.int.Leist.Bezieh	-5.855,43	-7.000,00	-8.336,50	-1.336,50
290011	= Teilergebnis (Z.26,27,28)	-5.855,43	-7.000,00	-8.336,50	-1.336,50
300011	- Globaler Minderaufwand	0,00	0,00	0,00	0,00
310011	= Teilergebnis n.Abz.Glob.Minderaufw.(Z.29+30)	-5.855,43	-7.000,00	-8.336,50	-1.336,50

Jahresabschluss zum 31.12.2024

Teilfinanzrechnung 010401 Beschäftigtenvertretung/Personalrat

Gemeinde Ostbevern

Nr.	Bezeichnung	Ergebnis 2023	Fortg. Ansatz 2024	Ergebnis 2024	Vergl. Ergebnis- Fortg.Ansatz
090000	= Einzahlungen aus lfd. Verw.-tätigkeit	0,00	0,00	0,00	0,00
100000	- Personalauszahlungen	-5.488,74	-6.500,00	-6.464,61	35,39
120000	- Auszahlg. Sach- und Dienstleistungen	0,00	0,00	-165,00	-165,00
150000	- Sonstige Auszahlungen	-366,69	-500,00	-694,50	-194,50
160000	= Auszahlungen aus lfd. Verw.-tätigkeit	-5.855,43	-7.000,00	-7.324,11	-324,11
170000	= Saldo lfd. Verw.-tätigkeit (Z. 9+16)	-5.855,43	-7.000,00	-7.324,11	-324,11
230000	= Einzahlungen aus Investitionstätigkeit	0,00	0,00	0,00	0,00
300000	= Auszahlungen aus Investitionstätigkeit	0,00	0,00	0,00	0,00
310000	= Saldo Investitionstätigkeit (Z. 23+30)	0,00	0,00	0,00	0,00

Jahresabschluss zum 31.12.2024

Teilergebnisrechnung 010501 Durchführung gesetzlich vorgeschriebener und übertragener Prüfungen

Gemeinde Ostbevern

Nr.	Bezeichnung	Ergebnis 2023	Fortg. Ansatz 2024	Ergebnis 2024	Vergl. Ergebnis- Fortg.Ansatz
070000	+ Sonstige ordentliche Erträge	1.707,55	0,00	79,43	79,43
100000	= Ordentliche Erträge	1.707,55	0,00	79,43	79,43
110000	- Personalaufwendungen	-25.466,21	-29.600,00	-30.513,36	-913,36
160000	- Sonstige ordentliche Aufwendungen	-47.000,00	-20.000,00	-29.008,97	-9.008,97
170000	= Ordentliche Aufwendungen	-72.466,21	-49.600,00	-59.522,33	-9.922,33
180000	= Ordentliches Ergebnis (Z. 10+17)	-70.758,66	-49.600,00	-59.442,90	-9.842,90
210000	= Finanzergebnis (Z. 19+20)	0,00	0,00	0,00	0,00
220000	= Ergebnis der lfd. Verw.-tätigkeit (Z. 18+21)	-70.758,66	-49.600,00	-59.442,90	-9.842,90
250000	= Außerordentliches Ergebnis (Z. 23+24)	0,00	0,00	0,00	0,00
260000	= Jahresergebnis (Z. 22+25)	-70.758,66	-49.600,00	-59.442,90	-9.842,90
260011	= Ergebnis (Z.22+25)v.Berücks.int.Leist.Bezieh	-70.758,66	-49.600,00	-59.442,90	-9.842,90
290011	= Teilergebnis (Z.26,27,28)	-70.758,66	-49.600,00	-59.442,90	-9.842,90
300011	- Globaler Minderaufwand	0,00	0,00	0,00	0,00
310011	= Teilergebnis n.Abz.Glob.Minderaufw.(Z.29+30)	-70.758,66	-49.600,00	-59.442,90	-9.842,90

Jahresabschluss zum 31.12.2024

Teilfinanzrechnung 010501 Durchführung gesetzlich vorgeschriebener und übertragener Prüfungen

Gemeinde Ostbevern

Nr.	Bezeichnung	Ergebnis 2023	Fortg. Ansatz 2024	Ergebnis 2024	Vergl. Ergebnis- Fortg.Ansatz
090000	= Einzahlungen aus lfd. Verw.-tätigkeit	0,00	0,00	0,00	0,00
100000	- Personalauszahlungen	-25.466,25	-29.600,00	-30.513,32	-913,32
150000	- Sonstige Auszahlungen	-15.292,45	-20.000,00	-76.782,54	-56.782,54
160000	= Auszahlungen aus lfd. Verw.-tätigkeit	-40.758,70	-49.600,00	-107.295,86	-57.695,86
170000	= Saldo lfd. Verw.-tätigkeit (Z. 9+16)	-40.758,70	-49.600,00	-107.295,86	-57.695,86
230000	= Einzahlungen aus Investitionstätigkeit	0,00	0,00	0,00	0,00
300000	= Auszahlungen aus Investitionstätigkeit	0,00	0,00	0,00	0,00
310000	= Saldo Investitionstätigkeit (Z. 23+30)	0,00	0,00	0,00	0,00

Jahresabschluss zum 31.12.2024

Teilergebnisrechnung 010601 Zentrale Dienste für Organisationseinheiten im Hause und Dritter

Gemeinde Ostbevern

Nr.	Bezeichnung	Ergebnis 2023	Fortg. Ansatz 2024	Ergebnis 2024	Vergl. Ergebnis- Fortg.Ansatz
020000	+ Zuwendungen und allgemeine Umlagen	9.163,00	8.550,00	8.550,00	0,00
050000	+ Privatrechtliche Leistungsentgelte	3.412,57	0,00	0,00	0,00
060000	+ Kostenerstattungen und Kostenumlagen	1.491,50	1.400,00	60,00	-1.340,00
100000	= Ordentliche Erträge	14.067,07	9.950,00	8.610,00	-1.340,00
110000	- Personalaufwendungen	-71.340,81	-104.800,00	-102.269,52	2.530,48
130000	- Aufw. für Sach- und Dienstleistungen	-25.702,29	-18.200,00	-26.033,76	-7.833,76
140000	- Bilanzielle Abschreibungen	-17.017,00	-16.095,00	-16.180,86	-85,86
160000	- Sonstige ordentliche Aufwendungen	-129.761,59	-138.000,00	-129.745,12	8.254,88
170000	= Ordentliche Aufwendungen	-243.821,69	-277.095,00	-274.229,26	2.865,74
180000	= Ordentliches Ergebnis (Z. 10+17)	-229.754,62	-267.145,00	-265.619,26	1.525,74
210000	= Finanzergebnis (Z. 19+20)	0,00	0,00	0,00	0,00
220000	= Ergebnis der lfd. Verw.-tätigkeit (Z. 18+21)	-229.754,62	-267.145,00	-265.619,26	1.525,74
250000	= Außerordentliches Ergebnis (Z. 23+24)	0,00	0,00	0,00	0,00
260000	= Jahresergebnis (Z. 22+25)	-229.754,62	-267.145,00	-265.619,26	1.525,74
260011	= Ergebnis (Z.22+25)v.Berücks.int.Leist.Bezieh	-229.754,62	-267.145,00	-265.619,26	1.525,74
270011	+ Erträge a. int. Leistungsbeziehungen	5.260,00	7.400,00	7.400,00	0,00
290011	= Teilergebnis (Z.26,27,28)	-224.494,62	-259.745,00	-258.219,26	1.525,74
300011	- Globaler Minderaufwand	0,00	0,00	0,00	0,00
310011	= Teilergebnis n.Abz.Glob.Minderaufw.(Z.29+30)	-224.494,62	-259.745,00	-258.219,26	1.525,74

Jahresabschluss zum 31.12.2024

Teilfinanzrechnung 010601 Zentrale Dienste für Organisationseinheiten im Hause und Dritter

Gemeinde Ostbevern

Nr.	Bezeichnung	Ergebnis 2023	Fortg. Ansatz 2024	Ergebnis 2024	Vergl. Ergebnis- Fortg.Ansatz
050000	+ Privatrechtliche Leistungsentgelte	3.412,57	0,00	0,00	0,00
060000	+ Kostenerstattungen, Kostenumlagen	1.491,50	1.400,00	60,00	-1.340,00
090000	= Einzahlungen aus lfd. Verw.-tätigkeit	4.904,07	1.400,00	60,00	-1.340,00
100000	- Personalauszahlungen	-65.085,53	-104.800,00	-71.560,67	33.239,33
120000	- Auszahlg. Sach- und Dienstleistungen	-26.816,85	-18.200,00	-24.624,60	-6.424,60
150000	- Sonstige Auszahlungen	-129.585,37	-138.000,00	-128.818,27	9.181,73
160000	= Auszahlungen aus lfd. Verw.-tätigkeit	-221.487,75	-261.000,00	-225.003,54	35.996,46
170000	= Saldo lfd. Verw.-tätigkeit (Z. 9+16)	-216.583,68	-259.600,00	-224.943,54	34.656,46
230000	= Einzahlungen aus Investitionstätigkeit	0,00	0,00	0,00	0,00
260000	- Auszahlg f. Erwerb v. bewegl. Anlageverm.	-6.104,70	-5.000,00	-3.480,16	1.519,84
270000	- Auszahlg f.d. Erwerb v. Finanzanlagen	709,62	0,00	-2.100,00	-2.100,00
300000	= Auszahlungen aus Investitionstätigkeit	-5.395,08	-5.000,00	-5.580,16	-580,16
310000	= Saldo Investitionstätigkeit (Z. 23+30)	-5.395,08	-5.000,00	-5.580,16	-580,16

Jahresabschluss zum 31.12.2024

Investitionen 010601 Zentrale Dienste für Organisationseinheiten im Hause und Dritter

Gemeinde Ostbevern

Bezeichnung	Ergebnis 2023	Fortg. Ansatz 2024	Ergebnis 2024	Vergl. Fortg. Ansatz - Ergebnis
Büro- und Geschäftsausstattung	-1.168,58	0,00	-3.480,16	-3.480,16
- Auszahlg f. Erwerb v. bewegl. Anlageverm.	-1.168,58	0,00	-3.480,16	-3.480,16
Büro- und Geschäftsausstattung	-4.936,12	-5.000,00	0,00	5.000,00
- Auszahlg f. Erwerb v. bewegl. Anlageverm.	-4.936,12	-5.000,00	0,00	5.000,00

Jahresabschluss zum 31.12.2024

Teilergebnisrechnung 010602 Bauhof

Gemeinde Ostbevern

Nr.	Bezeichnung	Ergebnis 2023	Fortg. Ansatz 2024	Ergebnis 2024	Vergl. Ergebnis- Fortg.Ansatz
020000	+ Zuwendungen und allgemeine Umlagen	36.778,00	34.462,00	34.462,00	0,00
040000	+ Öffentlich-rechtliche Leistungsentgelte	2.585,60	2.000,00	2.854,40	854,40
050000	+ Privatrechtliche Leistungsentgelte	853,31	200,00	1.009,09	809,09
060000	+ Kostenerstattungen und Kostenumlagen	0,00	50,00	0,00	-50,00
070000	+ Sonstige ordentliche Erträge	2.198,00	0,00	200.000,00	200.000,00
100000	= Ordentliche Erträge	42.414,91	36.712,00	238.325,49	201.613,49
110000	- Personalaufwendungen	-51.693,47	-53.100,00	-53.918,37	-818,37
130000	- Aufw. für Sach- und Dienstleistungen	-115.864,35	-119.150,00	-181.164,42	-62.014,42
140000	- Bilanzielle Abschreibungen	-78.773,00	-78.680,00	-82.299,25	-3.619,25
160000	- Sonstige ordentliche Aufwendungen	-3.322,87	-3.200,00	-3.044,25	155,75
170000	= Ordentliche Aufwendungen	-249.653,69	-254.130,00	-320.426,29	-66.296,29
180000	= Ordentliches Ergebnis (Z. 10+17)	-207.238,78	-217.418,00	-82.100,80	135.317,20
210000	= Finanzergebnis (Z. 19+20)	0,00	0,00	0,00	0,00
220000	= Ergebnis der lfd. Verw.-tätigkeit (Z. 18+21)	-207.238,78	-217.418,00	-82.100,80	135.317,20
250000	= Außerordentliches Ergebnis (Z. 23+24)	0,00	0,00	0,00	0,00
260000	= Jahresergebnis (Z. 22+25)	-207.238,78	-217.418,00	-82.100,80	135.317,20
260011	= Ergebnis (Z.22+25)v.Berücks.int.Leist.Bezieh	-207.238,78	-217.418,00	-82.100,80	135.317,20
270011	+ Erträge a. int. Leistungsbeziehungen	28.620,00	0,00	36.780,00	36.780,00
290011	= Teilergebnis (Z.26,27,28)	-178.618,78	-217.418,00	-45.320,80	172.097,20
300011	- Globaler Minderaufwand	0,00	9.400,00	0,00	-9.400,00
310011	= Teilergebnis n.Abz.Glob.Minderaufw.(Z.29+30)	-178.618,78	-208.018,00	-45.320,80	162.697,20

Jahresabschluss zum 31.12.2024

Teilfinanzrechnung 010602 Bauhof

Gemeinde Ostbevern

Nr.	Bezeichnung	Ergebnis 2023	Fortg. Ansatz 2024	Ergebnis 2024	Vergl. Ergebnis- Fortg.Ansatz
040000	+ Öffentlich-rechtliche Leistungsentgelte	4.257,60	2.000,00	2.694,40	694,40
050000	+ Privatrechtliche Leistungsentgelte	853,31	200,00	1.009,09	809,09
060000	+ Kostenerstattungen, Kostenumlagen	0,00	50,00	0,00	-50,00
090000	= Einzahlungen aus lfd. Verw.-tätigkeit	5.110,91	2.250,00	3.703,49	1.453,49
100000	- Personalauszahlungen	-51.693,50	-53.100,00	-53.918,41	-818,41
120000	- Auszahlg. Sach- und Dienstleistungen	-112.022,48	-119.150,00	-183.735,95	-64.585,95
150000	- Sonstige Auszahlungen	-3.300,87	-3.200,00	-3.085,03	114,97
160000	= Auszahlungen aus lfd. Verw.-tätigkeit	-167.016,85	-175.450,00	-240.739,39	-65.289,39
170000	= Saldo lfd. Verw.-tätigkeit (Z. 9+16)	-161.905,94	-173.200,00	-237.035,90	-63.835,90
190000	+ Einzahlg. aus Veräußerung v. Sachanlagen	2.200,00	0,00	0,00	0,00
230000	= Einzahlungen aus Investitionstätigkeit	2.200,00	0,00	0,00	0,00
240000	- Auszahlg f. Erwerb v. Grundst.+Gebäuden	-558,67	0,00	-50,00	-50,00
250000	- Auszahlg f. Baumaßnahmen	-1.293,15	-38.148,18	-987,70	37.160,48
260000	- Auszahlg f. Erwerb v. bewegl. Anlageverm.	-50.277,38	-354.458,14	-65.938,20	288.519,94
300000	= Auszahlungen aus Investitionstätigkeit	-52.129,20	-392.606,32	-66.975,90	325.630,42
310000	= Saldo Investitionstätigkeit (Z. 23+30)	-49.929,20	-392.606,32	-66.975,90	325.630,42

Jahresabschluss zum 31.12.2024

Investitionen 010602 Bauhof

Gemeinde Ostbevern

Bezeichnung	Ergebnis 2023	Fortg. Ansatz 2024	Ergebnis 2024	Vergl. Fortg. Ansatz - Ergebnis
Baumaßnahmen am Bauhof	-1.851,82	-38.148,18	-1.037,70	37.110,48
- Auszahlg f. Erwerb v. Grundst.+Gebäuden	-558,67	0,00	-50,00	-50,00
- Auszahlg f. Baumaßnahmen	-1.293,15	-38.148,18	-987,70	37.160,48
Betriebs- u. Geschäftsausstattung	43,36	-3.000,00	-949,00	2.051,00
+ Einzahlg. aus Veräußerung v. Sachanlagen	1.000,00	0,00	0,00	0,00
- Auszahlg f. Erwerb v. bewegl. Anlageverm.	-956,64	-3.000,00	-949,00	2.051,00
Kauf oder Verkauf von Bauhoffahrzeugen	-43.406,44	-158.458,14	-50.126,46	108.331,68
- Auszahlg f. Erwerb v. bewegl. Anlageverm.	-43.406,44	-158.458,14	-50.126,46	108.331,68
Baumaßnahmen im Rahmen des Klimaschutzes	0,00	-175.000,00	0,00	175.000,00
- Auszahlg f. Erwerb v. bewegl. Anlageverm.	0,00	-175.000,00	0,00	175.000,00
Neuanschaffung von Maschinen für den Bauhof	-5.914,30	-18.000,00	-14.862,74	3.137,26
- Auszahlg f. Erwerb v. bewegl. Anlageverm.	-5.914,30	-18.000,00	-14.862,74	3.137,26
Anbaukehrmaschine für den Winterdienst	600,00	0,00	0,00	0,00
+ Einzahlg. aus Veräußerung v. Sachanlagen	600,00	0,00	0,00	0,00
Zugang/Abgang von Vermögensgegenständen	600,00	0,00	0,00	0,00
+ Einzahlg. aus Veräußerung v. Sachanlagen	600,00	0,00	0,00	0,00

Jahresabschluss zum 31.12.2024

Teilergebnisrechnung 010603 Zentrale Dienste für Beteiligungen und verbundene Unternehmen

Gemeinde Ostbevern

Nr.	Bezeichnung	Ergebnis 2023	Fortg. Ansatz 2024	Ergebnis 2024	Vergl. Ergebnis- Fortg.Ansatz
060000	+ Kostenerstattungen und Kostenumlagen	90.633,98	106.400,00	98.536,21	-7.863,79
100000	= Ordentliche Erträge	90.633,98	106.400,00	98.536,21	-7.863,79
110000	- Personalaufwendungen	-92.006,76	-107.100,00	-97.522,88	9.577,12
150000	- Transferaufwendungen	-450.000,00	-478.900,00	-478.900,00	0,00
160000	- Sonstige ordentliche Aufwendungen	-25,49	-1.200,00	-7,17	1.192,83
170000	= Ordentliche Aufwendungen	-542.032,25	-587.200,00	-576.430,05	10.769,95
180000	= Ordentliches Ergebnis (Z. 10+17)	-451.398,27	-480.800,00	-477.893,84	2.906,16
210000	= Finanzergebnis (Z. 19+20)	0,00	0,00	0,00	0,00
220000	= Ergebnis der lfd. Verw.-tätigkeit (Z. 18+21)	-451.398,27	-480.800,00	-477.893,84	2.906,16
250000	= Außerordentliches Ergebnis (Z. 23+24)	0,00	0,00	0,00	0,00
260000	= Jahresergebnis (Z. 22+25)	-451.398,27	-480.800,00	-477.893,84	2.906,16
260011	= Ergebnis (Z.22+25)v.Berücks.int.Leist.Bezieh	-451.398,27	-480.800,00	-477.893,84	2.906,16
280011	- Aufwendungen a. int. Leistungsbeziehungen	-480,73	-500,00	-480,73	19,27
290011	= Teilergebnis (Z.26,27,28)	-451.879,00	-481.300,00	-478.374,57	2.925,43
300011	- Globaler Minderaufwand	0,00	0,00	0,00	0,00
310011	= Teilergebnis n.Abz.Glob.Minderaufw.(Z.29+30)	-451.879,00	-481.300,00	-478.374,57	2.925,43

Jahresabschluss zum 31.12.2024

Teilfinanzrechnung 010603 Zentrale Dienste für Beteiligungen und verbundene Unternehmen

Gemeinde Ostbevern

Nr.	Bezeichnung	Ergebnis 2023	Fortg. Ansatz 2024	Ergebnis 2024	Vergl. Ergebnis- Fortg.Ansatz
060000	+ Kostenerstattungen, Kostenumlagen	91.447,41	106.400,00	90.633,98	-15.766,02
070000	+ Sonstige Einzahlungen	0,00	0,00	26.430,05	26.430,05
090000	= Einzahlungen aus lfd. Verw.-tätigkeit	91.447,41	106.400,00	117.064,03	10.664,03
100000	- Personalauszahlungen	-90.710,46	-107.100,00	-96.020,32	11.079,68
130000	- Zinsen und sonstige Finanzauszahlungen	-26.430,05	0,00	0,00	0,00
140000	- Transferauszahlungen	-488.400,00	-478.900,00	-378.900,00	100.000,00
150000	- Sonstige Auszahlungen	-29,22	-1.200,00	13,90	1.213,90
160000	= Auszahlungen aus lfd. Verw.-tätigkeit	-605.569,73	-587.200,00	-474.906,42	112.293,58
170000	= Saldo lfd. Verw.-tätigkeit (Z. 9+16)	-514.122,32	-480.800,00	-357.842,39	122.957,61
180000	+ Zuwendungen für Investitionsmaßnahmen	-17.912,86	0,00	0,00	0,00
230000	= Einzahlungen aus Investitionstätigkeit	-17.912,86	0,00	0,00	0,00
300000	= Auszahlungen aus Investitionstätigkeit	0,00	0,00	0,00	0,00
310000	= Saldo Investitionstätigkeit (Z. 23+30)	-17.912,86	0,00	0,00	0,00

Jahresabschluss zum 31.12.2024

Teilergebnisrechnung 010701 Presse- und Öffentlichkeitsarbeit

Gemeinde Ostbevern

Nr.	Bezeichnung	Ergebnis 2023	Fortg. Ansatz 2024	Ergebnis 2024	Vergl. Ergebnis- Fortg.Ansatz
050000	+ Privatrechtliche Leistungsentgelte	3.810,60	4.000,00	1.734,40	-2.265,60
060000	+ Kostenerstattungen und Kostenumlagen	0,00	0,00	614,70	614,70
100000	= Ordentliche Erträge	3.810,60	4.000,00	2.349,10	-1.650,90
110000	- Personalaufwendungen	-99.051,54	-103.700,00	-103.825,87	-125,87
130000	- Aufw. für Sach- und Dienstleistungen	-1.162,50	-1.400,00	-1.669,54	-269,54
160000	- Sonstige ordentliche Aufwendungen	-12.953,10	-23.100,00	-18.553,33	4.546,67
170000	= Ordentliche Aufwendungen	-113.167,14	-128.200,00	-124.048,74	4.151,26
180000	= Ordentliches Ergebnis (Z. 10+17)	-109.356,54	-124.200,00	-121.699,64	2.500,36
210000	= Finanzergebnis (Z. 19+20)	0,00	0,00	0,00	0,00
220000	= Ergebnis der lfd. Verw.-tätigkeit (Z. 18+21)	-109.356,54	-124.200,00	-121.699,64	2.500,36
250000	= Außerordentliches Ergebnis (Z. 23+24)	0,00	0,00	0,00	0,00
260000	= Jahresergebnis (Z. 22+25)	-109.356,54	-124.200,00	-121.699,64	2.500,36
260011	= Ergebnis (Z.22+25)v.Berücks.int.Leist.Bezieh	-109.356,54	-124.200,00	-121.699,64	2.500,36
290011	= Teilergebnis (Z.26,27,28)	-109.356,54	-124.200,00	-121.699,64	2.500,36
300011	- Globaler Minderaufwand	0,00	0,00	0,00	0,00
310011	= Teilergebnis n.Abz.Glob.Minderaufw.(Z.29+30)	-109.356,54	-124.200,00	-121.699,64	2.500,36

Jahresabschluss zum 31.12.2024

Teilfinanzrechnung 010701 Presse- und Öffentlichkeitsarbeit

Gemeinde Ostbevern

Nr.	Bezeichnung	Ergebnis 2023	Fortg. Ansatz 2024	Ergebnis 2024	Vergl. Ergebnis- Fortg.Ansatz
050000	+ Privatrechtliche Leistungsentgelte	3.119,40	4.000,00	2.425,60	-1.574,40
060000	+ Kostenerstattungen, Kostenumlagen	0,00	0,00	328,50	328,50
090000	= Einzahlungen aus lfd. Verw.-tätigkeit	3.119,40	4.000,00	2.754,10	-1.245,90
100000	- Personalauszahlungen	-99.051,54	-103.700,00	-103.825,87	-125,87
120000	- Auszahlg. Sach- und Dienstleistungen	-1.162,50	-1.400,00	-1.322,45	77,55
150000	- Sonstige Auszahlungen	-12.940,01	-23.100,00	-16.127,43	6.972,57
160000	= Auszahlungen aus lfd. Verw.-tätigkeit	-113.154,05	-128.200,00	-121.275,75	6.924,25
170000	= Saldo lfd. Verw.-tätigkeit (Z. 9+16)	-110.034,65	-124.200,00	-118.521,65	5.678,35
230000	= Einzahlungen aus Investitionstätigkeit	0,00	0,00	0,00	0,00
300000	= Auszahlungen aus Investitionstätigkeit	0,00	0,00	0,00	0,00
310000	= Saldo Investitionstätigkeit (Z. 23+30)	0,00	0,00	0,00	0,00

Jahresabschluss zum 31.12.2024

Teilergebnisrechnung 010801 Gemeinde-/Städtepartnerschaften

Gemeinde Ostbevern

Nr.	Bezeichnung	Ergebnis 2023	Fortg. Ansatz 2024	Ergebnis 2024	Vergl. Ergebnis- Fortg.Ansatz
100000	= Ordentliche Erträge	0,00	0,00	0,00	0,00
110000	- Personalaufwendungen	-898,33	-2.500,00	-2.527,54	-27,54
160000	- Sonstige ordentliche Aufwendungen	-1.057,00	-400,00	-102,04	297,96
170000	= Ordentliche Aufwendungen	-1.955,33	-2.900,00	-2.629,58	270,42
180000	= Ordentliches Ergebnis (Z. 10+17)	-1.955,33	-2.900,00	-2.629,58	270,42
210000	= Finanzergebnis (Z. 19+20)	0,00	0,00	0,00	0,00
220000	= Ergebnis der lfd. Verw.-tätigkeit (Z. 18+21)	-1.955,33	-2.900,00	-2.629,58	270,42
250000	= Außerordentliches Ergebnis (Z. 23+24)	0,00	0,00	0,00	0,00
260000	= Jahresergebnis (Z. 22+25)	-1.955,33	-2.900,00	-2.629,58	270,42
260011	= Ergebnis (Z.22+25)v.Berücks.int.Leist.Bezieh	-1.955,33	-2.900,00	-2.629,58	270,42
290011	= Teilergebnis (Z.26,27,28)	-1.955,33	-2.900,00	-2.629,58	270,42
300011	- Globaler Minderaufwand	0,00	0,00	0,00	0,00
310011	= Teilergebnis n.Abz.Glob.Minderaufw.(Z.29+30)	-1.955,33	-2.900,00	-2.629,58	270,42

Jahresabschluss zum 31.12.2024

Teilfinanzrechnung 010801 Gemeinde-/Städtepartnerschaften

Gemeinde Ostbevern

Nr.	Bezeichnung	Ergebnis 2023	Fortg. Ansatz 2024	Ergebnis 2024	Vergl. Ergebnis- Fortg.Ansatz
090000	= Einzahlungen aus lfd. Verw.-tätigkeit	0,00	0,00	0,00	0,00
100000	- Personalauszahlungen	-645,10	-2.500,00	-1.297,01	1.202,99
150000	- Sonstige Auszahlungen	-1.057,00	-400,00	-102,04	297,96
160000	= Auszahlungen aus lfd. Verw.-tätigkeit	-1.702,10	-2.900,00	-1.399,05	1.500,95
170000	= Saldo lfd. Verw.-tätigkeit (Z. 9+16)	-1.702,10	-2.900,00	-1.399,05	1.500,95
230000	= Einzahlungen aus Investitionstätigkeit	0,00	0,00	0,00	0,00
300000	= Auszahlungen aus Investitionstätigkeit	0,00	0,00	0,00	0,00
310000	= Saldo Investitionstätigkeit (Z. 23+30)	0,00	0,00	0,00	0,00

Jahresabschluss zum 31.12.2024

Teilergebnisrechnung 010901 Personalmanagement

Gemeinde Ostbevern

Nr.	Bezeichnung	Ergebnis 2023	Fortg. Ansatz 2024	Ergebnis 2024	Vergl. Ergebnis- Fortg.Ansatz
030000	+ Sonstige Transfererträge	0,00	0,00	36.320,84	36.320,84
060000	+ Kostenerstattungen und Kostenumlagen	37.194,60	0,00	19.353,25	19.353,25
070000	+ Sonstige ordentliche Erträge	0,00	34.800,00	168.574,40	133.774,40
100000	= Ordentliche Erträge	37.194,60	34.800,00	224.248,49	189.448,49
110000	- Personalaufwendungen	-295.937,68	-97.400,00	-380.059,24	-282.659,24
120000	- Versorgungsaufwendungen	-245.658,70	-366.000,00	-463.578,69	-97.578,69
130000	- Aufw. für Sach- und Dienstleistungen	-32.907,09	-43.700,00	-29.495,68	14.204,32
150000	- Transferaufwendungen	-650,49	0,00	-554,00	-554,00
160000	- Sonstige ordentliche Aufwendungen	-130.801,47	-74.700,00	-89.569,92	-14.869,92
170000	= Ordentliche Aufwendungen	-705.955,43	-581.800,00	-963.257,53	-381.457,53
180000	= Ordentliches Ergebnis (Z. 10+17)	-668.760,83	-547.000,00	-739.009,04	-192.009,04
210000	= Finanzergebnis (Z. 19+20)	0,00	0,00	0,00	0,00
220000	= Ergebnis der lfd. Verw.-tätigkeit (Z. 18+21)	-668.760,83	-547.000,00	-739.009,04	-192.009,04
250000	= Außerordentliches Ergebnis (Z. 23+24)	0,00	0,00	0,00	0,00
260000	= Jahresergebnis (Z. 22+25)	-668.760,83	-547.000,00	-739.009,04	-192.009,04
260011	= Ergebnis (Z.22+25)v.Berücks.int.Leist.Bezieh	-668.760,83	-547.000,00	-739.009,04	-192.009,04
290011	= Teilergebnis (Z.26,27,28)	-668.760,83	-547.000,00	-739.009,04	-192.009,04
300011	- Globaler Minderaufwand	0,00	60.000,00	0,00	-60.000,00
310011	= Teilergebnis n.Abz.Glob.Minderaufw.(Z.29+30)	-668.760,83	-487.000,00	-739.009,04	-252.009,04

Jahresabschluss zum 31.12.2024

Teilfinanzrechnung 010901 Personalmanagement

Gemeinde Ostbevern

Nr.	Bezeichnung	Ergebnis 2023	Fortg. Ansatz 2024	Ergebnis 2024	Vergl. Ergebnis- Fortg.Ansatz
030000	+ Sonstige Transfereinzahlungen	0,00	0,00	36.320,84	36.320,84
060000	+ Kostenerstattungen, Kostenumlagen	40.251,31	0,00	4.646,25	4.646,25
090000	= Einzahlungen aus lfd. Verw.-tätigkeit	40.251,31	0,00	40.967,09	40.967,09
100000	- Personalauszahlungen	-122.172,18	-97.400,00	-143.515,39	-46.115,39
110000	- Versorgungsauszahlungen	-381.057,09	-366.000,00	-401.115,33	-35.115,33
120000	- Auszahlg. Sach- und Dienstleistungen	-15.572,81	-43.700,00	-22.415,13	21.284,87
140000	- Transferauszahlungen	-119,24	0,00	-973,95	-973,95
150000	- Sonstige Auszahlungen	-122.630,37	-74.700,00	-86.854,07	-12.154,07
160000	= Auszahlungen aus lfd. Verw.-tätigkeit	-641.551,69	-581.800,00	-654.873,87	-73.073,87
170000	= Saldo lfd. Verw.-tätigkeit (Z. 9+16)	-601.300,38	-581.800,00	-613.906,78	-32.106,78
230000	= Einzahlungen aus Investitionstätigkeit	0,00	0,00	0,00	0,00
270000	- Auszahlg f.d. Erwerb v. Finanzanlagen	-50.000,00	-50.000,00	-50.000,00	0,00
300000	= Auszahlungen aus Investitionstätigkeit	-50.000,00	-50.000,00	-50.000,00	0,00
310000	= Saldo Investitionstätigkeit (Z. 23+30)	-50.000,00	-50.000,00	-50.000,00	0,00

Jahresabschluss zum 31.12.2024

Investitionen 010901 Personalmanagement

Gemeinde Ostbevern

Bezeichnung	Ergebnis 2023	Fortg. Ansatz 2024	Ergebnis 2024	Vergl. Fortg. Ansatz - Ergebnis
Versorgungsfonds Westf.-Lipp.Versorgungskasse	-50.000,00	-50.000,00	-50.000,00	0,00
- Auszahlg f.d. Erwerb v. Finanzanlagen	-50.000,00	-50.000,00	-50.000,00	0,00

Jahresabschluss zum 31.12.2024

Teilergebnisrechnung 011001 Finanzmanagement und Geschäftsbuchführung

Gemeinde Ostbevern

Nr.	Bezeichnung	Ergebnis 2023	Fortg. Ansatz 2024	Ergebnis 2024	Vergl. Ergebnis- Fortg.Ansatz
020000	+ Zuwendungen und allgemeine Umlagen	0,00	43.000,00	0,00	-43.000,00
070000	+ Sonstige ordentliche Erträge	38.000,00	0,00	0,00	0,00
100000	= Ordentliche Erträge	38.000,00	43.000,00	0,00	-43.000,00
110000	- Personalaufwendungen	-180.397,30	-201.400,00	-208.199,10	-6.799,10
130000	- Aufw. für Sach- und Dienstleistungen	-91.518,95	-97.000,00	-124.870,06	-27.870,06
140000	- Bilanzielle Abschreibungen	-4.275,00	-4.275,00	-4.275,00	0,00
160000	- Sonstige ordentliche Aufwendungen	-6.320,50	-10.300,00	-481,09	9.818,91
170000	= Ordentliche Aufwendungen	-282.511,75	-312.975,00	-337.825,25	-24.850,25
180000	= Ordentliches Ergebnis (Z. 10+17)	-244.511,75	-269.975,00	-337.825,25	-67.850,25
210000	= Finanzergebnis (Z. 19+20)	0,00	0,00	0,00	0,00
220000	= Ergebnis der lfd. Verw.-tätigkeit (Z. 18+21)	-244.511,75	-269.975,00	-337.825,25	-67.850,25
250000	= Außerordentliches Ergebnis (Z. 23+24)	0,00	0,00	0,00	0,00
260000	= Jahresergebnis (Z. 22+25)	-244.511,75	-269.975,00	-337.825,25	-67.850,25
260011	= Ergebnis (Z.22+25)v.Berücks.int.Leist.Bezieh	-244.511,75	-269.975,00	-337.825,25	-67.850,25
270011	+ Erträge a. int. Lesitungsbeziehungen	23.900,00	20.700,00	20.700,00	0,00
290011	= Teilergebnis (Z.26,27,28)	-220.611,75	-249.275,00	-317.125,25	-67.850,25
300011	- Globaler Minderaufwand	0,00	0,00	0,00	0,00
310011	= Teilergebnis n.Abz.Glob.Minderaufw.(Z.29+30)	-220.611,75	-249.275,00	-317.125,25	-67.850,25

Jahresabschluss zum 31.12.2024

Teilfinanzrechnung 011001 Finanzmanagement und Geschäftsbuchführung

Gemeinde Ostbevern

Nr.	Bezeichnung	Ergebnis 2023	Fortg. Ansatz 2024	Ergebnis 2024	Vergl. Ergebnis- Fortg.Ansatz
090000	= Einzahlungen aus lfd. Verw.-tätigkeit	0,00	0,00	0,00	0,00
100000	- Personalauszahlungen	-180.397,32	-201.400,00	-208.199,11	-6.799,11
120000	- Auszahlg. Sach- und Dienstleistungen	-91.518,95	-97.000,00	-121.317,91	-24.317,91
150000	- Sonstige Auszahlungen	-10.790,73	-10.300,00	-443,60	9.856,40
160000	= Auszahlungen aus lfd. Verw.-tätigkeit	-282.707,00	-308.700,00	-329.960,62	-21.260,62
170000	= Saldo lfd. Verw.-tätigkeit (Z. 9 + 16)	-282.707,00	-308.700,00	-329.960,62	-21.260,62
230000	= Einzahlungen aus Investitionstätigkeit	0,00	0,00	0,00	0,00
300000	= Auszahlungen aus Investitionstätigkeit	0,00	0,00	0,00	0,00
310000	= Saldo Investitionstätigkeit (Z. 23 + 30)	0,00	0,00	0,00	0,00

Jahresabschluss zum 31.12.2024

Teilergebnisrechnung 011002 Zahlungsabwicklung und Vollstreckung

Gemeinde Ostbevern

Nr.	Bezeichnung	Ergebnis 2023	Fortg. Ansatz 2024	Ergebnis 2024	Vergl. Ergebnis- Fortg.Ansatz
060000	+ Kostenerstattungen und Kostenumlagen	365,46	0,00	306,16	306,16
070000	+ Sonstige ordentliche Erträge	16.227,78	13.300,00	13.120,70	-179,30
100000	= Ordentliche Erträge	16.593,24	13.300,00	13.426,86	126,86
110000	- Personalaufwendungen	-71.338,36	-71.600,00	-72.609,98	-1.009,98
130000	- Aufw. für Sach- und Dienstleistungen	-66.622,64	-65.200,00	-70.897,41	-5.697,41
160000	- Sonstige ordentliche Aufwendungen	-2.597,38	-2.100,00	-2.769,59	-669,59
170000	= Ordentliche Aufwendungen	-140.558,38	-138.900,00	-146.276,98	-7.376,98
180000	= Ordentliches Ergebnis (Z. 10+17)	-123.965,14	-125.600,00	-132.850,12	-7.250,12
210000	= Finanzergebnis (Z. 19+20)	0,00	0,00	0,00	0,00
220000	= Ergebnis der lfd. Verw.-tätigkeit (Z. 18+21)	-123.965,14	-125.600,00	-132.850,12	-7.250,12
250000	= Außerordentliches Ergebnis (Z. 23+24)	0,00	0,00	0,00	0,00
260000	= Jahresergebnis (Z. 22+25)	-123.965,14	-125.600,00	-132.850,12	-7.250,12
260011	= Ergebnis (Z.22+25)v.Berücks.int.Leist.Bezieh	-123.965,14	-125.600,00	-132.850,12	-7.250,12
270011	+ Erträge a. int. Lesitungsbeziehungen	2.100,00	2.500,00	2.500,00	0,00
290011	= Teilergebnis (Z.26,27,28)	-121.865,14	-123.100,00	-130.350,12	-7.250,12
300011	- Globaler Minderaufwand	0,00	6.600,00	0,00	-6.600,00
310011	= Teilergebnis n.Abz.Glob.Minderaufw.(Z.29+30)	-121.865,14	-116.500,00	-130.350,12	-13.850,12

Jahresabschluss zum 31.12.2024

Teilfinanzrechnung 011002 Zahlungsabwicklung und Vollstreckung

Gemeinde Ostbevern

Nr.	Bezeichnung	Ergebnis 2023	Fortg. Ansatz 2024	Ergebnis 2024	Vergl. Ergebnis- Fortg.Ansatz
060000	+ Kostenerstattungen, Kostenumlagen	347,08	0,00	353,85	353,85
070000	+ Sonstige Einzahlungen	15.434,37	13.300,00	10.790,72	-2.509,28
090000	= Einzahlungen aus lfd. Verw.-tätigkeit	15.781,45	13.300,00	11.144,57	-2.155,43
100000	- Personalauszahlungen	-71.338,36	-71.600,00	-72.609,99	-1.009,99
120000	- Auszahlg. Sach- und Dienstleistungen	-66.772,89	-65.200,00	-70.371,60	-5.171,60
150000	- Sonstige Auszahlungen	-2.486,67	-2.100,00	-2.833,32	-733,32
160000	= Auszahlungen aus lfd. Verw.-tätigkeit	-140.597,92	-138.900,00	-145.814,91	-6.914,91
170000	= Saldo lfd. Verw.-tätigkeit (Z. 9+16)	-124.816,47	-125.600,00	-134.670,34	-9.070,34
230000	= Einzahlungen aus Investitionstätigkeit	0,00	0,00	0,00	0,00
300000	= Auszahlungen aus Investitionstätigkeit	0,00	0,00	0,00	0,00
310000	= Saldo Investitionstätigkeit (Z. 23+30)	0,00	0,00	0,00	0,00

Jahresabschluss zum 31.12.2024

Teilergebnisrechnung 011003 Steuern und Gebühren

Gemeinde Ostbevern

Nr.	Bezeichnung	Ergebnis 2023	Fortg. Ansatz 2024	Ergebnis 2024	Vergl. Ergebnis- Fortg.Ansatz
040000	+ Öffentlich-rechtliche Leistungsentgelte	121.308,94	141.456,00	121.497,55	-19.958,45
100000	= Ordentliche Erträge	121.308,94	141.456,00	121.497,55	-19.958,45
110000	- Personalaufwendungen	-54.273,77	-82.900,00	-62.983,59	19.916,41
130000	- Aufw. für Sach- und Dienstleistungen	0,00	0,00	-230,00	-230,00
150000	- Transferaufwendungen	-139.500,00	-140.300,00	-139.500,00	800,00
160000	- Sonstige ordentliche Aufwendungen	-2.055,24	-200,00	-4.542,13	-4.342,13
170000	= Ordentliche Aufwendungen	-195.829,01	-223.400,00	-207.255,72	16.144,28
180000	= Ordentliches Ergebnis (Z. 10+17)	-74.520,07	-81.944,00	-85.758,17	-3.814,17
210000	= Finanzergebnis (Z. 19+20)	0,00	0,00	0,00	0,00
220000	= Ergebnis der lfd. Verw.-tätigkeit (Z. 18+21)	-74.520,07	-81.944,00	-85.758,17	-3.814,17
250000	= Außerordentliches Ergebnis (Z. 23+24)	0,00	0,00	0,00	0,00
260000	= Jahresergebnis (Z. 22+25)	-74.520,07	-81.944,00	-85.758,17	-3.814,17
260011	= Ergebnis (Z.22+25)v.Berücks.int.Leist.Bezieh	-74.520,07	-81.944,00	-85.758,17	-3.814,17
270011	+ Erträge a. int. Leistungsbeziehungen	334,74	750,00	323,89	-426,11
290011	= Teilergebnis (Z.26,27,28)	-74.185,33	-81.194,00	-85.434,28	-4.240,28
300011	- Globaler Minderaufwand	0,00	12.000,00	0,00	-12.000,00
310011	= Teilergebnis n.Abz.Glob.Minderaufw.(Z.29+30)	-74.185,33	-69.194,00	-85.434,28	-16.240,28

Jahresabschluss zum 31.12.2024

Teilfinanzrechnung 011003 Steuern und Gebühren

Gemeinde Ostbevern

Nr.	Bezeichnung	Ergebnis 2023	Fortg. Ansatz 2024	Ergebnis 2024	Vergl. Ergebnis- Fortg.Ansatz
040000	+ Öffentlich-rechtliche Leistungsentgelte	118.996,28	139.500,00	119.009,99	-20.490,01
090000	= Einzahlungen aus lfd. Verw.-tätigkeit	118.996,28	139.500,00	119.009,99	-20.490,01
100000	- Personalauszahlungen	-54.273,77	-82.900,00	-62.983,64	19.916,36
120000	- Auszahlg. Sach- und Dienstleistungen	0,00	0,00	-230,00	-230,00
140000	- Transferauszahlungen	-139.500,00	-140.300,00	-139.500,00	800,00
150000	- Sonstige Auszahlungen	-8.037,89	-200,00	-8.559,48	-8.359,48
160000	= Auszahlungen aus lfd. Verw.-tätigkeit	-201.811,66	-223.400,00	-211.273,12	12.126,88
170000	= Saldo lfd. Verw.-tätigkeit (Z. 9+16)	-82.815,38	-83.900,00	-92.263,13	-8.363,13
230000	= Einzahlungen aus Investitionstätigkeit	0,00	0,00	0,00	0,00
300000	= Auszahlungen aus Investitionstätigkeit	0,00	0,00	0,00	0,00
310000	= Saldo Investitionstätigkeit (Z. 23+30)	0,00	0,00	0,00	0,00

Jahresabschluss zum 31.12.2024

Teilergebnisrechnung 011101 Dienstleistung im Bereich IT

Gemeinde Ostbevern

Nr.	Bezeichnung	Ergebnis 2023	Fortg. Ansatz 2024	Ergebnis 2024	Vergl. Ergebnis- Fortg.Ansatz
020000	+ Zuwendungen und allgemeine Umlagen	3.650,54	0,00	12.516,30	12.516,30
060000	+ Kostenerstattungen und Kostenumlagen	7.563,84	1.000,00	6.951,25	5.951,25
100000	= Ordentliche Erträge	11.214,38	1.000,00	19.467,55	18.467,55
110000	- Personalaufwendungen	-104.764,48	-93.300,00	-148.680,54	-55.380,54
130000	- Aufw. für Sach- und Dienstleistungen	-88.709,52	-106.300,00	-98.042,26	8.257,74
140000	- Bilanzielle Abschreibungen	-8.955,11	0,00	-40.904,47	-40.904,47
160000	- Sonstige ordentliche Aufwendungen	-3.709,69	-2.000,00	-2.884,88	-884,88
170000	= Ordentliche Aufwendungen	-206.138,80	-201.600,00	-290.512,15	-88.912,15
180000	= Ordentliches Ergebnis (Z. 10+17)	-194.924,42	-200.600,00	-271.044,60	-70.444,60
210000	= Finanzergebnis (Z. 19+20)	0,00	0,00	0,00	0,00
220000	= Ergebnis der lfd. Verw.-tätigkeit (Z. 18+21)	-194.924,42	-200.600,00	-271.044,60	-70.444,60
250000	= Außerordentliches Ergebnis (Z. 23+24)	0,00	0,00	0,00	0,00
260000	= Jahresergebnis (Z. 22+25)	-194.924,42	-200.600,00	-271.044,60	-70.444,60
260011	= Ergebnis (Z.22+25)v.Berücks.int.Leist.Bezieh	-194.924,42	-200.600,00	-271.044,60	-70.444,60
270011	+ Erträge a. int. Leistungsbeziehungen	2.000,00	1.700,00	1.700,00	0,00
290011	= Teilergebnis (Z.26,27,28)	-192.924,42	-198.900,00	-269.344,60	-70.444,60
300011	- Globaler Minderaufwand	0,00	0,00	0,00	0,00
310011	= Teilergebnis n.Abz.Glob.Minderaufw.(Z.29+30)	-192.924,42	-198.900,00	-269.344,60	-70.444,60

Jahresabschluss zum 31.12.2024

Teilfinanzrechnung 011101 Dienstleistung im Bereich IT

Gemeinde Ostbevern

Nr.	Bezeichnung	Ergebnis 2023	Fortg. Ansatz 2024	Ergebnis 2024	Vergl. Ergebnis- Fortg.Ansatz
020000	+ Zuwendungen und allgemeine Umlagen	3.650,54	0,00	12.516,30	12.516,30
060000	+ Kostenerstattungen, Kostenumlagen	7.563,84	1.000,00	6.951,25	5.951,25
090000	= Einzahlungen aus lfd. Verw.-tätigkeit	11.214,38	1.000,00	19.467,55	18.467,55
100000	- Personalauszahlungen	-103.497,41	-93.300,00	-142.531,81	-49.231,81
120000	- Auszahlg. Sach- und Dienstleistungen	-93.176,75	-106.300,00	-98.456,31	7.843,69
150000	- Sonstige Auszahlungen	-4.698,76	-2.000,00	-3.018,00	-1.018,00
160000	= Auszahlungen aus lfd. Verw.-tätigkeit	-201.372,92	-201.600,00	-244.006,12	-42.406,12
170000	= Saldo lfd. Verw.-tätigkeit (Z. 9+16)	-190.158,54	-200.600,00	-224.538,57	-23.938,57
230000	= Einzahlungen aus Investitionstätigkeit	0,00	0,00	0,00	0,00
260000	- Auszahlg f. Erwerb v. bewegl. Anlageverm.	-8.958,11	-12.000,00	-35.836,18	-23.836,18
290000	- Sonstige Investitionsauszahlungen	0,00	0,00	-5.071,29	-5.071,29
300000	= Auszahlungen aus Investitionstätigkeit	-8.958,11	-12.000,00	-40.907,47	-28.907,47
310000	= Saldo Investitionstätigkeit (Z. 23+30)	-8.958,11	-12.000,00	-40.907,47	-28.907,47

Jahresabschluss zum 31.12.2024

Investitionen 011101 Dienstleistung im Bereich IT

Gemeinde Ostbevern

Bezeichnung	Ergebnis 2023	Fortg. Ansatz 2024	Ergebnis 2024	Vergl. Fortg. Ansatz - Ergebnis
Anschaffung von Hardware	-8.958,11	-12.000,00	-35.836,18	-23.836,18
- Auszahlg f. Erwerb v. bewegl. Anlagevern.	-8.958,11	-12.000,00	-35.836,18	-23.836,18
Anschaffung von Software	0,00	0,00	-5.071,29	-5.071,29
- Sonstige Investitionsauszahlungen	0,00	0,00	-5.071,29	-5.071,29

Jahresabschluss zum 31.12.2024

Teilergebnisrechnung 011201 Bauunterhaltung von kommunal genutzten Gebäuden

Gemeinde Ostbevern

Nr.	Bezeichnung	Ergebnis 2023	Fortg. Ansatz 2024	Ergebnis 2024	Vergl. Ergebnis- Fortg.Ansatz
020000	+ Zuwendungen und allgemeine Umlagen	28.039,00	28.201,00	28.009,00	-192,00
050000	+ Privatrechtliche Leistungsentgelte	15.625,44	15.650,00	18.013,99	2.363,99
070000	+ Sonstige ordentliche Erträge	11.608,16	0,00	0,00	0,00
100000	= Ordentliche Erträge	55.272,60	43.851,00	46.022,99	2.171,99
110000	- Personalaufwendungen	-207.051,02	-220.200,00	-218.831,86	1.368,14
130000	- Aufw. für Sach- und Dienstleistungen	-167.784,10	-224.000,00	-217.887,26	6.112,74
140000	- Bilanzielle Abschreibungen	-82.237,00	-81.976,00	-81.782,00	194,00
160000	- Sonstige ordentliche Aufwendungen	-3.965,75	-4.800,00	-6.413,40	-1.613,40
170000	= Ordentliche Aufwendungen	-461.037,87	-530.976,00	-524.914,52	6.061,48
180000	= Ordentliches Ergebnis (Z. 10+17)	-405.765,27	-487.125,00	-478.891,53	8.233,47
210000	= Finanzergebnis (Z. 19+20)	0,00	0,00	0,00	0,00
220000	= Ergebnis der lfd. Verw.-tätigkeit (Z. 18+21)	-405.765,27	-487.125,00	-478.891,53	8.233,47
250000	= Außerordentliches Ergebnis (Z. 23+24)	0,00	0,00	0,00	0,00
260000	= Jahresergebnis (Z. 22+25)	-405.765,27	-487.125,00	-478.891,53	8.233,47
260011	= Ergebnis (Z.22+25)v.Berücks.int.Leist.Bezieh	-405.765,27	-487.125,00	-478.891,53	8.233,47
280011	- Aufwendungen a. int. Leistungsbeziehungen	-2.517,57	-2.800,00	-2.260,93	539,07
290011	= Teilergebnis (Z.26,27,28)	-408.282,84	-489.925,00	-481.152,46	8.772,54
300011	- Globaler Minderaufwand	0,00	45.200,00	0,00	-45.200,00
310011	= Teilergebnis n.Abz.Glob.Minderaufw.(Z.29+30)	-408.282,84	-444.725,00	-481.152,46	-36.427,46

Jahresabschluss zum 31.12.2024

Teilfinanzrechnung 011201 Bauunterhaltung von kommunal genutzten Gebäuden

Gemeinde Ostbevern

Nr.	Bezeichnung	Ergebnis 2023	Fortg. Ansatz 2024	Ergebnis 2024	Vergl. Ergebnis- Fortg.Ansatz
050000	+ Privatrechtliche Leistungsentgelte	15.625,44	15.650,00	18.013,99	2.363,99
090000	= Einzahlungen aus lfd. Verw.-tätigkeit	15.625,44	15.650,00	18.013,99	2.363,99
100000	- Personalauszahlungen	-207.051,03	-220.200,00	-218.831,86	1.368,14
120000	- Auszahlg. Sach- und Dienstleistungen	-211.745,37	-224.000,00	-206.663,35	17.336,65
150000	- Sonstige Auszahlungen	-3.957,43	-4.800,00	-6.393,03	-1.593,03
160000	= Auszahlungen aus lfd. Verw.-tätigkeit	-422.753,83	-449.000,00	-431.888,24	17.111,76
170000	= Saldo lfd. Verw.-tätigkeit (Z. 9+16)	-407.128,39	-433.350,00	-413.874,25	19.475,75
180000	+ Zuwendungen für Investitionsmaßnahmen	0,00	0,00	36.145,14	36.145,14
190000	+ Einzahlg. aus Veräußerung v. Sachanlagen	300,00	0,00	0,00	0,00
230000	= Einzahlungen aus Investitionstätigkeit	300,00	0,00	36.145,14	36.145,14
260000	- Auszahlg f. Erwerb v. bewegl. Anlageverm.	-158,90	-166.000,00	0,00	166.000,00
300000	= Auszahlungen aus Investitionstätigkeit	-158,90	-166.000,00	0,00	166.000,00
310000	= Saldo Investitionstätigkeit (Z. 23+30)	141,10	-166.000,00	36.145,14	202.145,14

Jahresabschluss zum 31.12.2024

Investitionen 011201 Bauunterhaltung von kommunal genutzten Gebäuden

Gemeinde Ostbevern

Bezeichnung	Ergebnis 2023	Fortg. Ansatz 2024	Ergebnis 2024	Vergl. Fortg. Ansatz - Ergebnis
Betriebs- und Geschäftsausstattung	-158,90	-5.000,00	0,00	5.000,00
- Auszahlg f. Erwerb v. bewegl. Anlagevern.	-158,90	-5.000,00	0,00	5.000,00
Baumaßnahmen im Rahmen des Klimaschutzes	0,00	-161.000,00	0,00	161.000,00
- Auszahlg f. Erwerb v. bewegl. Anlagevern.	0,00	-161.000,00	0,00	161.000,00

Jahresabschluss zum 31.12.2024

Teilergebnisrechnung 011202 Bereitstellung und Bewirtschaftung von Gebäuden

Gemeinde Ostbevern

Nr.	Bezeichnung	Ergebnis 2023	Fortg. Ansatz 2024	Ergebnis 2024	Vergl. Ergebnis- Fortg.Ansatz
050000	+ Privatrechtliche Leistungsentgelte	76.555,82	76.450,00	82.168,50	5.718,50
100000	= Ordentliche Erträge	76.555,82	76.450,00	82.168,50	5.718,50
110000	- Personalaufwendungen	-5.166,25	-5.300,00	-5.365,61	-65,61
160000	- Sonstige ordentliche Aufwendungen	-700,00	-4.200,00	-4.200,00	0,00
170000	= Ordentliche Aufwendungen	-5.866,25	-9.500,00	-9.565,61	-65,61
180000	= Ordentliches Ergebnis (Z. 10+17)	70.689,57	66.950,00	72.602,89	5.652,89
210000	= Finanzergebnis (Z. 19+20)	0,00	0,00	0,00	0,00
220000	= Ergebnis der lfd. Verw.-tätigkeit (Z. 18+21)	70.689,57	66.950,00	72.602,89	5.652,89
250000	= Außerordentliches Ergebnis (Z. 23+24)	0,00	0,00	0,00	0,00
260000	= Jahresergebnis (Z. 22+25)	70.689,57	66.950,00	72.602,89	5.652,89
260011	= Ergebnis (Z.22+25)v.Berücks.int.Leist.Bezieh	70.689,57	66.950,00	72.602,89	5.652,89
290011	= Teilergebnis (Z.26,27,28)	70.689,57	66.950,00	72.602,89	5.652,89
300011	- Globaler Minderaufwand	0,00	0,00	0,00	0,00
310011	= Teilergebnis n.Abz.Glob.Minderaufw.(Z.29+30)	70.689,57	66.950,00	72.602,89	5.652,89

Jahresabschluss zum 31.12.2024

Teilfinanzrechnung 011202 Bereitstellung und Bewirtschaftung von Gebäuden

Gemeinde Ostbevern

Nr.	Bezeichnung	Ergebnis 2023	Fortg. Ansatz 2024	Ergebnis 2024	Vergl. Ergebnis- Fortg.Ansatz
050000	+ Privatrechtliche Leistungsentgelte	63.166,40	76.450,00	95.481,92	19.031,92
090000	= Einzahlungen aus lfd. Verw.-tätigkeit	63.166,40	76.450,00	95.481,92	19.031,92
100000	- Personalauszahlungen	-5.166,24	-5.300,00	-5.365,59	-65,59
150000	- Sonstige Auszahlungen	-700,00	-4.200,00	-4.200,00	0,00
160000	= Auszahlungen aus lfd. Verw.-tätigkeit	-5.866,24	-9.500,00	-9.565,59	-65,59
170000	= Saldo lfd. Verw.-tätigkeit (Z. 9+16)	57.300,16	66.950,00	85.916,33	18.966,33
230000	= Einzahlungen aus Investitionstätigkeit	0,00	0,00	0,00	0,00
300000	= Auszahlungen aus Investitionstätigkeit	0,00	0,00	0,00	0,00
310000	= Saldo Investitionstätigkeit (Z. 23+30)	0,00	0,00	0,00	0,00

Jahresabschluss zum 31.12.2024

Teilergebnisrechnung 011203 Baumaßnahmen

Gemeinde Ostbevern

Nr.	Bezeichnung	Ergebnis 2023	Fortg. Ansatz 2024	Ergebnis 2024	Vergl. Ergebnis- Fortg.Ansatz
020000	+ Zuwendungen und allgemeine Umlagen	103.528,00	59.358,00	103.478,00	44.120,00
100000	= Ordentliche Erträge	103.528,00	59.358,00	103.478,00	44.120,00
110000	- Personalaufwendungen	-39.674,68	-43.700,00	-32.521,92	11.178,08
130000	- Aufw. für Sach- und Dienstleistungen	-200,00	0,00	0,00	0,00
140000	- Bilanzielle Abschreibungen	-103.747,00	-103.937,00	-103.936,86	0,14
160000	- Sonstige ordentliche Aufwendungen	-6,29	0,00	-46,37	-46,37
170000	= Ordentliche Aufwendungen	-143.627,97	-147.637,00	-136.505,15	11.131,85
180000	= Ordentliches Ergebnis (Z. 10+17)	-40.099,97	-88.279,00	-33.027,15	55.251,85
210000	= Finanzergebnis (Z. 19+20)	0,00	0,00	0,00	0,00
220000	= Ergebnis der lfd. Verw.-tätigkeit (Z. 18+21)	-40.099,97	-88.279,00	-33.027,15	55.251,85
250000	= Außerordentliches Ergebnis (Z. 23+24)	0,00	0,00	0,00	0,00
260000	= Jahresergebnis (Z. 22+25)	-40.099,97	-88.279,00	-33.027,15	55.251,85
260011	= Ergebnis (Z.22+25)v.Berücks.int.Leist.Bezieh	-40.099,97	-88.279,00	-33.027,15	55.251,85
290011	= Teilergebnis (Z.26,27,28)	-40.099,97	-88.279,00	-33.027,15	55.251,85
300011	- Globaler Minderaufwand	0,00	0,00	0,00	0,00
310011	= Teilergebnis n.Abz.Glob.Minderaufw.(Z.29+30)	-40.099,97	-88.279,00	-33.027,15	55.251,85

Jahresabschluss zum 31.12.2024

Teilfinanzrechnung 011203 Baumaßnahmen

Gemeinde Ostbevern

Nr.	Bezeichnung	Ergebnis 2023	Fortg. Ansatz 2024	Ergebnis 2024	Vergl. Ergebnis- Fortg.Ansatz
090000	= Einzahlungen aus lfd. Verw.-tätigkeit	0,00	0,00	0,00	0,00
100000	- Personalauszahlungen	-39.674,65	-43.700,00	-32.521,93	11.178,07
120000	- Auszahlg. Sach- und Dienstleistungen	-200,00	0,00	0,00	0,00
150000	- Sonstige Auszahlungen	-6,29	0,00	-46,36	-46,36
160000	= Auszahlungen aus lfd. Verw.-tätigkeit	-39.880,94	-43.700,00	-32.568,29	11.131,71
170000	= Saldo lfd. Verw.-tätigkeit (Z. 9 + 16)	-39.880,94	-43.700,00	-32.568,29	11.131,71
230000	= Einzahlungen aus Investitionstätigkeit	0,00	0,00	0,00	0,00
240000	- Auszahlg f. Erwerb v. Grundst.+Gebäuden	-1.638,86	0,00	0,00	0,00
250000	- Auszahlg f. Baumaßnahmen	-340.269,25	-208.091,89	-101.142,66	106.949,23
300000	= Auszahlungen aus Investitionstätigkeit	-341.908,11	-208.091,89	-101.142,66	106.949,23
310000	= Saldo Investitionstätigkeit (Z. 23 + 30)	-341.908,11	-208.091,89	-101.142,66	106.949,23

Jahresabschluss zum 31.12.2024

Investitionen 011203 Baumaßnahmen

Gemeinde Ostbevern

Bezeichnung	Ergebnis 2023	Fortg. Ansatz 2024	Ergebnis 2024	Vergl. Fortg. Ansatz - Ergebnis
Erweiterung des Kindergartens im OT Brock	-341.908,11	-208.091,89	-101.142,66	106.949,23
- Auszahlg f. Erwerb v. Grundst.+Gebäuden	-1.638,86	0,00	0,00	0,00
- Auszahlg f. Baumaßnahmen	-340.269,25	-208.091,89	-101.142,66	106.949,23

Jahresabschluss zum 31.12.2024

Teilergebnisrechnung 011204 Bereitstellung und Bewirtschaftung von Grundstücken

Gemeinde Ostbevern

Nr.	Bezeichnung	Ergebnis 2023	Fortg. Ansatz 2024	Ergebnis 2024	Vergl. Ergebnis- Fortg.Ansatz
040000	+ Öffentlich-rechtliche Leistungsentgelte	175,00	250,00	300,00	50,00
050000	+ Privatrechtliche Leistungsentgelte	27.725,71	28.000,00	30.370,21	2.370,21
060000	+ Kostenerstattungen und Kostenumlagen	0,00	0,00	100,00	100,00
070000	+ Sonstige ordentliche Erträge	258.808,92	1.440.000,00	1.179.542,37	-260.457,63
100000	= Ordentliche Erträge	286.709,63	1.468.250,00	1.210.312,58	-257.937,42
110000	- Personalaufwendungen	-95.245,77	-100.500,00	-88.863,33	11.636,67
130000	- Aufw. für Sach- und Dienstleistungen	-2.461,95	-42.000,00	-5.893,52	36.106,48
150000	- Transferaufwendungen	-213,20	-200,00	-213,20	-13,20
160000	- Sonstige ordentliche Aufwendungen	-26.993,30	-38.200,00	-203.385,81	-165.185,81
170000	= Ordentliche Aufwendungen	-124.914,22	-180.900,00	-298.355,86	-117.455,86
180000	= Ordentliches Ergebnis (Z. 10+17)	161.795,41	1.287.350,00	911.956,72	-375.393,28
210000	= Finanzergebnis (Z. 19+20)	0,00	0,00	0,00	0,00
220000	= Ergebnis der lfd. Verw.-tätigkeit (Z. 18+21)	161.795,41	1.287.350,00	911.956,72	-375.393,28
250000	= Außerordentliches Ergebnis (Z. 23+24)	0,00	0,00	0,00	0,00
260000	= Jahresergebnis (Z. 22+25)	161.795,41	1.287.350,00	911.956,72	-375.393,28
260011	= Ergebnis (Z.22+25)v.Berücks.int.Leist.Bezieh	161.795,41	1.287.350,00	911.956,72	-375.393,28
280011	- Aufwendungen a. int. Leistungsbeziehungen	-4.831,08	-4.900,00	-4.529,72	370,28
290011	= Teilergebnis (Z.26,27,28)	156.964,33	1.282.450,00	907.427,00	-375.023,00
300011	- Globaler Minderaufwand	0,00	39.800,00	0,00	-39.800,00
310011	= Teilergebnis n.Abz.Glob.Minderaufw.(Z.29+30)	156.964,33	1.322.250,00	907.427,00	-414.823,00

Jahresabschluss zum 31.12.2024

Teilfinanzrechnung 011204 Bereitstellung und Bewirtschaftung von Grundstücken

Gemeinde Ostbevern

Nr.	Bezeichnung	Ergebnis 2023	Fortg. Ansatz 2024	Ergebnis 2024	Vergl. Ergebnis- Fortg.Ansatz
040000	+ Öffentlich-rechtliche Leistungsentgelte	175,00	250,00	300,00	50,00
050000	+ Privatrechtliche Leistungsentgelte	27.315,08	28.000,00	29.146,79	1.146,79
060000	+ Kostenerstattungen, Kostenumlagen	349.651,64	0,00	869.002,06	869.002,06
090000	= Einzahlungen aus lfd. Verw.-tätigkeit	377.141,72	28.250,00	898.448,85	870.198,85
100000	- Personalauszahlungen	-93.176,42	-100.500,00	-85.019,85	15.480,15
120000	- Auszahlg. Sach- und Dienstleistungen	-3.643,03	-42.000,00	-3.825,85	38.174,15
140000	- Transferauszahlungen	-213,20	-200,00	-213,20	-13,20
150000	- Sonstige Auszahlungen	-26.076,00	-38.200,00	-126.481,82	-88.281,82
160000	= Auszahlungen aus lfd. Verw.-tätigkeit	-123.108,65	-180.900,00	-215.540,72	-34.640,72
170000	= Saldo lfd. Verw.-tätigkeit (Z. 9+16)	254.033,07	-152.650,00	682.908,13	835.558,13
190000	+ Einzahlg. aus Veräußerung v. Sachanlagen	729.623,31	5.068.200,00	2.099.198,62	-2.969.001,38
210000	+ Einzahlg. aus Beiträgen u.ä. Entgelten	0,00	0,00	-18.590,00	-18.590,00
230000	= Einzahlungen aus Investitionstätigkeit	729.623,31	5.068.200,00	2.080.608,62	-2.987.591,38
240000	- Auszahlg f. Erwerb v. Grundst.+Gebäuden	-607.616,44	-3.519.400,00	-155.164,85	3.364.235,15
250000	- Auszahlg f. Baumaßnahmen	-6.963,88	0,00	-10.710,00	-10.710,00
300000	= Auszahlungen aus Investitionstätigkeit	-614.580,32	-3.519.400,00	-165.874,85	3.353.525,15
310000	= Saldo Investitionstätigkeit (Z. 23+30)	115.042,99	1.548.800,00	1.914.733,77	365.933,77

Jahresabschluss zum 31.12.2024

Investitionen 011204 Bereitstellung und Bewirtschaftung von Grundstücken				
Gemeinde Ostbevern				
Bezeichnung	Ergebnis 2023	Fortg. Ansatz 2024	Ergebnis 2024	Vergl. Fortg. Ansatz - Ergebnis
Baumaßnahmen Feuerwehr Brock	0,00	-240.000,00	0,00	240.000,00
- Auszahlg f. Erwerb v. Grundst.+Gebäuden	0,00	-240.000,00	0,00	240.000,00
BG Alte Kläranlage im OT Brock	0,00	-1.460.000,00	0,00	1.460.000,00
- Auszahlg f. Erwerb v. Grundst.+Gebäuden	0,00	-1.460.000,00	0,00	1.460.000,00
Grundstücksverkauf im GE Nord	0,00	0,00	0,00	0,00
+ Einzahlg. aus Veräußerung v. Sachanlagen	0,00	70.100,00	0,00	-70.100,00
- Auszahlg f. Erwerb v. Grundst.+Gebäuden	0,00	-70.100,00	0,00	70.100,00
BG Wischhausstraße (1. und 2. BA)	-24.337,00	701.000,00	-95.255,00	-796.255,00
+ Einzahlg. aus Veräußerung v. Sachanlagen	0,00	723.300,00	112.013,73	-611.286,27
+ Einzahlg. aus Beiträgen u.ä. Entgelten	0,00	0,00	-18.590,00	-18.590,00
- Auszahlg f. Erwerb v. Grundst.+Gebäuden	-24.337,00	-22.300,00	-188.678,73	-166.378,73
Grundstückskauf und -verkauf Sonstiges	123.810,00	125.000,00	-126.408,36	-251.408,36
+ Einzahlg. aus Veräußerung v. Sachanlagen	123.810,00	150.000,00	0,00	-150.000,00
- Auszahlg f. Erwerb v. Grundst.+Gebäuden	0,00	-25.000,00	-126.408,36	-101.408,36
BG Kohkamp III	906.245,00	4.124.800,00	2.808.756,49	-1.316.043,51
+ Kostenerstattungen, Kostenumlagen	349.651,64	0,00	868.902,06	868.902,06
+ Einzahlg. aus Veräußerung v. Sachanlagen	605.813,31	4.124.800,00	1.987.184,89	-2.137.615,11
- Auszahlg f. Erwerb v. Grundst.+Gebäuden	-49.219,95	0,00	-47.330,46	-47.330,46
GE West	-1.132,49	-452.000,00	-5.748,30	446.251,70
- Auszahlg f. Erwerb v. Grundst.+Gebäuden	-1.132,49	-452.000,00	-5.748,30	446.251,70
GE Nord III	0,00	-450.000,00	0,00	450.000,00
- Auszahlg f. Erwerb v. Grundst.+Gebäuden	0,00	-450.000,00	0,00	450.000,00
BG Kohkamp I	0,00	-500.000,00	0,00	500.000,00
- Auszahlg f. Erwerb v. Grundst.+Gebäuden	0,00	-500.000,00	0,00	500.000,00
Zusatzkosten KiTA Biberbande	-1.160,25	0,00	0,00	0,00
- Auszahlg. Sach- und Dienstleistungen	-1.160,25	0,00	0,00	0,00
Retentionsfläche Breddewiesenbach	-276.801,00	0,00	213.001,00	213.001,00
- Auszahlg f. Erwerb v. Grundst.+Gebäuden	-276.801,00	0,00	213.001,00	213.001,00
Ökopool Breddewiesenbach	-256.126,00	0,00	0,00	0,00
- Auszahlg f. Erwerb v. Grundst.+Gebäuden	-256.126,00	0,00	0,00	0,00
Hauptstraße - Straßenerneuerung	-6.963,88	-300.600,00	-10.710,00	289.890,00
- Sonstige Auszahlungen	0,00	-600,00	0,00	600,00
- Auszahlg f. Erwerb v. Grundst.+Gebäuden	0,00	-300.000,00	0,00	300.000,00
- Auszahlg f. Baumaßnahmen	-6.963,88	0,00	-10.710,00	-10.710,00

Jahresabschluss zum 31.12.2024

Teilergebnisrechnung 020101 Allgemeine Gefahrenabwehr

Gemeinde Ostbevern

Nr.	Bezeichnung	Ergebnis 2023	Fortg. Ansatz 2024	Ergebnis 2024	Vergl. Ergebnis- Fortg.Ansatz
040000	+ Öffentlich-rechtliche Leistungsentgelte	22.204,10	17.300,00	22.120,40	4.820,40
060000	+ Kostenerstattungen und Kostenumlagen	615,35	200,00	3.338,99	3.138,99
070000	+ Sonstige ordentliche Erträge	646,00	500,00	549,50	49,50
100000	= Ordentliche Erträge	23.465,45	18.000,00	26.008,89	8.008,89
110000	- Personalaufwendungen	-126.729,66	-159.700,00	-117.222,24	42.477,76
130000	- Aufw. für Sach- und Dienstleistungen	-12.452,15	-8.600,00	-13.095,26	-4.495,26
150000	- Transferaufwendungen	-300,00	-300,00	-300,00	0,00
160000	- Sonstige ordentliche Aufwendungen	-46.425,86	-30.200,00	-24.174,01	6.025,99
170000	= Ordentliche Aufwendungen	-185.907,67	-198.800,00	-154.791,51	44.008,49
180000	= Ordentliches Ergebnis (Z. 10+17)	-162.442,22	-180.800,00	-128.782,62	52.017,38
210000	= Finanzergebnis (Z. 19+20)	0,00	0,00	0,00	0,00
220000	= Ergebnis der lfd. Verw.-tätigkeit (Z. 18+21)	-162.442,22	-180.800,00	-128.782,62	52.017,38
250000	= Außerordentliches Ergebnis (Z. 23+24)	0,00	0,00	0,00	0,00
260000	= Jahresergebnis (Z. 22+25)	-162.442,22	-180.800,00	-128.782,62	52.017,38
260011	= Ergebnis (Z.22+25)v.Berücks.int.Leist.Bezieh	-162.442,22	-180.800,00	-128.782,62	52.017,38
290011	= Teilergebnis (Z.26,27,28)	-162.442,22	-180.800,00	-128.782,62	52.017,38
300011	- Globaler Minderaufwand	0,00	0,00	0,00	0,00
310011	= Teilergebnis n.Abz.Glob.Minderaufw.(Z.29+30)	-162.442,22	-180.800,00	-128.782,62	52.017,38

Jahresabschluss zum 31.12.2024

Teilfinanzrechnung 020101 Allgemeine Gefahrenabwehr

Gemeinde Ostbevern

Nr.	Bezeichnung	Ergebnis 2023	Fortg. Ansatz 2024	Ergebnis 2024	Vergl. Ergebnis- Fortg.Ansatz
040000	+ Öffentlich-rechtliche Leistungsentgelte	22.132,10	17.300,00	22.242,40	4.942,40
060000	+ Kostenerstattungen, Kostenumlagen	320,15	200,00	3.338,99	3.138,99
070000	+ Sonstige Einzahlungen	646,00	500,00	496,00	-4,00
090000	= Einzahlungen aus lfd. Verw.-tätigkeit	23.098,25	18.000,00	26.077,39	8.077,39
100000	- Personalauszahlungen	-117.318,36	-159.700,00	-101.354,15	58.345,85
120000	- Auszahlg. Sach- und Dienstleistungen	-11.553,41	-8.600,00	-13.766,28	-5.166,28
140000	- Transferauszahlungen	-300,00	-300,00	-300,00	0,00
150000	- Sonstige Auszahlungen	-45.090,55	-30.200,00	-20.896,57	9.303,43
160000	= Auszahlungen aus lfd. Verw.-tätigkeit	-174.262,32	-198.800,00	-136.317,00	62.483,00
170000	= Saldo lfd. Verw.-tätigkeit (Z. 9+16)	-151.164,07	-180.800,00	-110.239,61	70.560,39
230000	= Einzahlungen aus Investitionstätigkeit	0,00	0,00	0,00	0,00
300000	= Auszahlungen aus Investitionstätigkeit	0,00	0,00	0,00	0,00
310000	= Saldo Investitionstätigkeit (Z. 23+30)	0,00	0,00	0,00	0,00

Jahresabschluss zum 31.12.2024

Teilergebnisrechnung 020201 Gewerbewesen

Gemeinde Ostbevern

Nr.	Bezeichnung	Ergebnis 2023	Fortg. Ansatz 2024	Ergebnis 2024	Vergl. Ergebnis- Fortg.Ansatz
040000	+ Öffentlich-rechtliche Leistungsentgelte	13.241,40	11.000,00	12.163,58	1.163,58
100000	= Ordentliche Erträge	13.241,40	11.000,00	12.163,58	1.163,58
110000	- Personalaufwendungen	-19.589,49	-13.200,00	-10.623,99	2.576,01
130000	- Aufw. für Sach- und Dienstleistungen	-10.389,76	-3.900,00	-4.087,41	-187,41
160000	- Sonstige ordentliche Aufwendungen	-130,64	-300,00	-85,71	214,29
170000	= Ordentliche Aufwendungen	-30.109,89	-17.400,00	-14.797,11	2.602,89
180000	= Ordentliches Ergebnis (Z. 10+17)	-16.868,49	-6.400,00	-2.633,53	3.766,47
210000	= Finanzergebnis (Z. 19+20)	0,00	0,00	0,00	0,00
220000	= Ergebnis der lfd. Verw.-tätigkeit (Z. 18+21)	-16.868,49	-6.400,00	-2.633,53	3.766,47
250000	= Außerordentliches Ergebnis (Z. 23+24)	0,00	0,00	0,00	0,00
260000	= Jahresergebnis (Z. 22+25)	-16.868,49	-6.400,00	-2.633,53	3.766,47
260011	= Ergebnis (Z.22+25)v.Berücks.int.Leist.Bezieh	-16.868,49	-6.400,00	-2.633,53	3.766,47
290011	= Teilergebnis (Z.26,27,28)	-16.868,49	-6.400,00	-2.633,53	3.766,47
300011	- Globaler Minderaufwand	0,00	0,00	0,00	0,00
310011	= Teilergebnis n.Abz.Glob.Minderaufw.(Z.29+30)	-16.868,49	-6.400,00	-2.633,53	3.766,47

Jahresabschluss zum 31.12.2024

Teilfinanzrechnung 020201 Gewerbewesen

Gemeinde Ostbevern

Nr.	Bezeichnung	Ergebnis 2023	Fortg. Ansatz 2024	Ergebnis 2024	Vergl. Ergebnis- Fortg.Ansatz
040000	+ Öffentlich-rechtliche Leistungsentgelte	13.419,66	11.000,00	11.957,44	957,44
090000	= Einzahlungen aus lfd. Verw.-tätigkeit	13.419,66	11.000,00	11.957,44	957,44
100000	- Personalauszahlungen	-17.629,71	-13.200,00	-7.992,49	5.207,51
120000	- Auszahlg. Sach- und Dienstleistungen	-10.389,76	-3.900,00	-4.087,41	-187,41
150000	- Sonstige Auszahlungen	-140,67	-300,00	-121,62	178,38
160000	= Auszahlungen aus lfd. Verw.-tätigkeit	-28.160,14	-17.400,00	-12.201,52	5.198,48
170000	= Saldo lfd. Verw.-tätigkeit (Z. 9+16)	-14.740,48	-6.400,00	-244,08	6.155,92
230000	= Einzahlungen aus Investitionstätigkeit	0,00	0,00	0,00	0,00
300000	= Auszahlungen aus Investitionstätigkeit	0,00	0,00	0,00	0,00
310000	= Saldo Investitionstätigkeit (Z. 23+30)	0,00	0,00	0,00	0,00

Jahresabschluss zum 31.12.2024

Teilergebnisrechnung 020301 Verkehrsangelegenheiten

Gemeinde Ostbevern

Nr.	Bezeichnung	Ergebnis 2023	Fortg. Ansatz 2024	Ergebnis 2024	Vergl. Ergebnis- Fortg.Ansatz
050000	+ Privatrechtliche Leistungsentgelte	0,00	200,00	0,00	-200,00
060000	+ Kostenerstattungen und Kostenumlagen	121,98	500,00	0,00	-500,00
070000	+ Sonstige ordentliche Erträge	11.321,01	6.000,00	6.263,51	263,51
100000	= Ordentliche Erträge	11.442,99	6.700,00	6.263,51	-436,49
110000	- Personalaufwendungen	-75.992,58	-90.400,00	-65.071,11	25.328,89
130000	- Aufw. für Sach- und Dienstleistungen	-10.677,78	-17.800,00	-16.489,07	1.310,93
140000	- Bilanzielle Abschreibungen	-1.288,00	-1.145,00	-1.141,00	4,00
160000	- Sonstige ordentliche Aufwendungen	-239,01	-200,00	-167,23	32,77
170000	= Ordentliche Aufwendungen	-88.197,37	-109.545,00	-82.868,41	26.676,59
180000	= Ordentliches Ergebnis (Z. 10+17)	-76.754,38	-102.845,00	-76.604,90	26.240,10
210000	= Finanzergebnis (Z. 19+20)	0,00	0,00	0,00	0,00
220000	= Ergebnis der lfd. Verw.-tätigkeit (Z. 18+21)	-76.754,38	-102.845,00	-76.604,90	26.240,10
250000	= Außerordentliches Ergebnis (Z. 23+24)	0,00	0,00	0,00	0,00
260000	= Jahresergebnis (Z. 22+25)	-76.754,38	-102.845,00	-76.604,90	26.240,10
260011	= Ergebnis (Z.22+25)v.Berücks.int.Leist.Bezieh	-76.754,38	-102.845,00	-76.604,90	26.240,10
290011	= Teilergebnis (Z.26,27,28)	-76.754,38	-102.845,00	-76.604,90	26.240,10
300011	- Globaler Minderaufwand	0,00	0,00	0,00	0,00
310011	= Teilergebnis n.Abz.Glob.Minderaufw.(Z.29+30)	-76.754,38	-102.845,00	-76.604,90	26.240,10

Jahresabschluss zum 31.12.2024

Teilfinanzrechnung 020301 Verkehrsangelegenheiten

Gemeinde Ostbevern

Nr.	Bezeichnung	Ergebnis 2023	Fortg. Ansatz 2024	Ergebnis 2024	Vergl. Ergebnis- Fortg.Ansatz
050000	+ Privatrechtliche Leistungsentgelte	0,00	200,00	0,00	-200,00
060000	+ Kostenerstattungen, Kostenumlagen	121,98	500,00	0,00	-500,00
070000	+ Sonstige Einzahlungen	11.412,51	6.000,00	6.180,51	180,51
090000	= Einzahlungen aus lfd. Verw.-tätigkeit	11.534,49	6.700,00	6.180,51	-519,49
100000	- Personalauszahlungen	-74.827,34	-90.400,00	-63.205,05	27.194,95
120000	- Auszahlg. Sach- und Dienstleistungen	-10.894,03	-17.800,00	-16.495,22	1.304,78
150000	- Sonstige Auszahlungen	-239,00	-200,00	-167,25	32,75
160000	= Auszahlungen aus lfd. Verw.-tätigkeit	-85.960,37	-108.400,00	-79.867,52	28.532,48
170000	= Saldo lfd. Verw.-tätigkeit (Z. 9+16)	-74.425,88	-101.700,00	-73.687,01	28.012,99
230000	= Einzahlungen aus Investitionstätigkeit	0,00	0,00	0,00	0,00
300000	= Auszahlungen aus Investitionstätigkeit	0,00	0,00	0,00	0,00
310000	= Saldo Investitionstätigkeit (Z. 23+30)	0,00	0,00	0,00	0,00

Jahresabschluss zum 31.12.2024

Teilergebnisrechnung 020401 Einwohnerangelegenheiten

Gemeinde Ostbevern

Nr.	Bezeichnung	Ergebnis 2023	Fortg. Ansatz 2024	Ergebnis 2024	Vergl. Ergebnis- Fortg.Ansatz
020000	+ Zuwendungen und allgemeine Umlagen	484,00	443,00	443,00	0,00
040000	+ Öffentlich-rechtliche Leistungsentgelte	89.424,40	70.000,00	106.318,00	36.318,00
060000	+ Kostenerstattungen und Kostenumlagen	2.121,60	800,00	1.234,60	434,60
100000	= Ordentliche Erträge	92.030,00	71.243,00	107.995,60	36.752,60
110000	- Personalaufwendungen	-100.138,45	-117.800,00	-95.946,29	21.853,71
130000	- Aufw. für Sach- und Dienstleistungen	-24.684,69	-20.000,00	-18.180,69	1.819,31
140000	- Bilanzielle Abschreibungen	-477,00	-437,00	-437,00	0,00
160000	- Sonstige ordentliche Aufwendungen	-55.135,90	-46.000,00	-71.175,28	-25.175,28
170000	= Ordentliche Aufwendungen	-180.436,04	-184.237,00	-185.739,26	-1.502,26
180000	= Ordentliches Ergebnis (Z. 10+17)	-88.406,04	-112.994,00	-77.743,66	35.250,34
210000	= Finanzergebnis (Z. 19+20)	0,00	0,00	0,00	0,00
220000	= Ergebnis der lfd. Verw.-tätigkeit (Z. 18+21)	-88.406,04	-112.994,00	-77.743,66	35.250,34
250000	= Außerordentliches Ergebnis (Z. 23+24)	0,00	0,00	0,00	0,00
260000	= Jahresergebnis (Z. 22+25)	-88.406,04	-112.994,00	-77.743,66	35.250,34
260011	= Ergebnis (Z.22+25)v.Berücks.int.Leist.Bezieh	-88.406,04	-112.994,00	-77.743,66	35.250,34
290011	= Teilergebnis (Z.26,27,28)	-88.406,04	-112.994,00	-77.743,66	35.250,34
300011	- Globaler Minderaufwand	0,00	0,00	0,00	0,00
310011	= Teilergebnis n.Abz.Glob.Minderaufw.(Z.29+30)	-88.406,04	-112.994,00	-77.743,66	35.250,34

Jahresabschluss zum 31.12.2024

Teilfinanzrechnung 020401 Einwohnerangelegenheiten

Gemeinde Ostbevern

Nr.	Bezeichnung	Ergebnis 2023	Fortg. Ansatz 2024	Ergebnis 2024	Vergl. Ergebnis- Fortg.Ansatz
040000	+ Öffentlich-rechtliche Leistungsentgelte	87.767,40	70.000,00	107.014,00	37.014,00
060000	+ Kostenerstattungen, Kostenumlagen	2.172,60	800,00	1.050,60	250,60
090000	= Einzahlungen aus lfd. Verw.-tätigkeit	89.940,00	70.800,00	108.064,60	37.264,60
100000	- Personalauszahlungen	-98.226,57	-117.800,00	-84.540,73	33.259,27
120000	- Auszahlg. Sach- und Dienstleistungen	-24.684,69	-20.000,00	-17.365,54	2.634,46
150000	- Sonstige Auszahlungen	-54.150,04	-46.000,00	-71.406,28	-25.406,28
160000	= Auszahlungen aus lfd. Verw.-tätigkeit	-177.061,30	-183.800,00	-173.312,55	10.487,45
170000	= Saldo lfd. Verw.-tätigkeit (Z. 9+16)	-87.121,30	-113.000,00	-65.247,95	47.752,05
230000	= Einzahlungen aus Investitionstätigkeit	0,00	0,00	0,00	0,00
300000	= Auszahlungen aus Investitionstätigkeit	0,00	0,00	0,00	0,00
310000	= Saldo Investitionstätigkeit (Z. 23+30)	0,00	0,00	0,00	0,00

Jahresabschluss zum 31.12.2024

Teilergebnisrechnung 020501 Standesamtswesen

Gemeinde Ostbevern

Nr.	Bezeichnung	Ergebnis 2023	Fortg. Ansatz 2024	Ergebnis 2024	Vergl. Ergebnis- Fortg.Ansatz
040000	+ Öffentlich-rechtliche Leistungsentgelte	12.870,50	12.000,00	10.978,00	-1.022,00
050000	+ Privatrechtliche Leistungsentgelte	770,00	1.000,00	750,00	-250,00
100000	= Ordentliche Erträge	13.640,50	13.000,00	11.728,00	-1.272,00
110000	- Personalaufwendungen	-73.070,10	-69.600,00	-80.164,36	-10.564,36
130000	- Aufw. für Sach- und Dienstleistungen	-8.367,49	-6.000,00	-6.520,17	-520,17
160000	- Sonstige ordentliche Aufwendungen	-3.237,13	-4.800,00	-3.263,56	1.536,44
170000	= Ordentliche Aufwendungen	-84.674,72	-80.400,00	-89.948,09	-9.548,09
180000	= Ordentliches Ergebnis (Z. 10+17)	-71.034,22	-67.400,00	-78.220,09	-10.820,09
210000	= Finanzergebnis (Z. 19+20)	0,00	0,00	0,00	0,00
220000	= Ergebnis der lfd. Verw.-tätigkeit (Z. 18+21)	-71.034,22	-67.400,00	-78.220,09	-10.820,09
250000	= Außerordentliches Ergebnis (Z. 23+24)	0,00	0,00	0,00	0,00
260000	= Jahresergebnis (Z. 22+25)	-71.034,22	-67.400,00	-78.220,09	-10.820,09
260011	= Ergebnis (Z.22+25)v.Berücks.int.Leist.Bezieh	-71.034,22	-67.400,00	-78.220,09	-10.820,09
290011	= Teilergebnis (Z.26,27,28)	-71.034,22	-67.400,00	-78.220,09	-10.820,09
300011	- Globaler Minderaufwand	0,00	0,00	0,00	0,00
310011	= Teilergebnis n.Abz.Glob.Minderaufw.(Z.29+30)	-71.034,22	-67.400,00	-78.220,09	-10.820,09

Jahresabschluss zum 31.12.2024

Teilfinanzrechnung 020501 Standesamtswesen

Gemeinde Ostbevern

Nr.	Bezeichnung	Ergebnis 2023	Fortg. Ansatz 2024	Ergebnis 2024	Vergl. Ergebnis- Fortg.Ansatz
040000	+ Öffentlich-rechtliche Leistungsentgelte	12.879,50	12.000,00	10.939,00	-1.061,00
050000	+ Privatrechtliche Leistungsentgelte	770,00	1.000,00	750,00	-250,00
090000	= Einzahlungen aus lfd. Verw.-tätigkeit	13.649,50	13.000,00	11.689,00	-1.311,00
100000	- Personalauszahlungen	-60.890,83	-69.600,00	-58.455,06	11.144,94
120000	- Auszahlg. Sach- und Dienstleistungen	-8.367,49	-6.000,00	-6.520,17	-520,17
150000	- Sonstige Auszahlungen	-2.463,61	-4.800,00	-3.820,56	979,44
160000	= Auszahlungen aus lfd. Verw.-tätigkeit	-71.721,93	-80.400,00	-68.795,79	11.604,21
170000	= Saldo lfd. Verw.-tätigkeit (Z. 9+16)	-58.072,43	-67.400,00	-57.106,79	10.293,21
230000	= Einzahlungen aus Investitionstätigkeit	0,00	0,00	0,00	0,00
300000	= Auszahlungen aus Investitionstätigkeit	0,00	0,00	0,00	0,00
310000	= Saldo Investitionstätigkeit (Z. 23+30)	0,00	0,00	0,00	0,00

Jahresabschluss zum 31.12.2024

Teilergebnisrechnung 020601 Wahlen und Abstimmungen

Gemeinde Ostbevern

Nr.	Bezeichnung	Ergebnis 2023	Fortg. Ansatz 2024	Ergebnis 2024	Vergl. Ergebnis- Fortg.Ansatz
040000	+ Öffentlich-rechtliche Leistungsentgelte	0,00	0,00	400,00	400,00
060000	+ Kostenerstattungen und Kostenumlagen	0,00	4.000,00	12.426,98	8.426,98
100000	= Ordentliche Erträge	0,00	4.000,00	12.826,98	8.826,98
110000	- Personalaufwendungen	-17.462,17	-28.100,00	-23.680,45	4.419,55
130000	- Aufw. für Sach- und Dienstleistungen	-1.288,40	-4.000,00	-6.622,30	-2.622,30
160000	- Sonstige ordentliche Aufwendungen	-905,63	-4.500,00	-5.203,03	-703,03
170000	= Ordentliche Aufwendungen	-19.656,20	-36.600,00	-35.505,78	1.094,22
180000	= Ordentliches Ergebnis (Z. 10+17)	-19.656,20	-32.600,00	-22.678,80	9.921,20
210000	= Finanzergebnis (Z. 19+20)	0,00	0,00	0,00	0,00
220000	= Ergebnis der lfd. Verw.-tätigkeit (Z. 18+21)	-19.656,20	-32.600,00	-22.678,80	9.921,20
250000	= Außerordentliches Ergebnis (Z. 23+24)	0,00	0,00	0,00	0,00
260000	= Jahresergebnis (Z. 22+25)	-19.656,20	-32.600,00	-22.678,80	9.921,20
260011	= Ergebnis (Z.22+25)v.Berücks.int.Leist.Bezieh	-19.656,20	-32.600,00	-22.678,80	9.921,20
290011	= Teilergebnis (Z.26,27,28)	-19.656,20	-32.600,00	-22.678,80	9.921,20
300011	- Globaler Minderaufwand	0,00	0,00	0,00	0,00
310011	= Teilergebnis n.Abz.Glob.Minderaufw.(Z.29+30)	-19.656,20	-32.600,00	-22.678,80	9.921,20

Jahresabschluss zum 31.12.2024

Teilfinanzrechnung 020601 Wahlen und Abstimmungen

Gemeinde Ostbevern

Nr.	Bezeichnung	Ergebnis 2023	Fortg. Ansatz 2024	Ergebnis 2024	Vergl. Ergebnis- Fortg.Ansatz
040000	+ Öffentlich-rechtliche Leistungsentgelte	0,00	0,00	400,00	400,00
060000	+ Kostenerstattungen, Kostenumlagen	0,00	4.000,00	12.426,98	8.426,98
090000	= Einzahlungen aus lfd. Verw.-tätigkeit	0,00	4.000,00	12.826,98	8.826,98
100000	- Personalauszahlungen	-14.834,33	-28.100,00	-19.195,19	8.904,81
120000	- Auszahlg. Sach- und Dienstleistungen	-1.288,40	-4.000,00	-6.622,30	-2.622,30
150000	- Sonstige Auszahlungen	-39,12	-4.500,00	-6.069,55	-1.569,55
160000	= Auszahlungen aus lfd. Verw.-tätigkeit	-16.161,85	-36.600,00	-31.887,04	4.712,96
170000	= Saldo lfd. Verw.-tätigkeit (Z. 9+16)	-16.161,85	-32.600,00	-19.060,06	13.539,94
230000	= Einzahlungen aus Investitionstätigkeit	0,00	0,00	0,00	0,00
300000	= Auszahlungen aus Investitionstätigkeit	0,00	0,00	0,00	0,00
310000	= Saldo Investitionstätigkeit (Z. 23+30)	0,00	0,00	0,00	0,00

Jahresabschluss zum 31.12.2024

Teilergebnisrechnung 020701 Feuer- und Bevölkerungsschutz

Gemeinde Ostbevern

Nr.	Bezeichnung	Ergebnis 2023	Fortg. Ansatz 2024	Ergebnis 2024	Vergl. Ergebnis- Fortg.Ansatz
020000	+ Zuwendungen und allgemeine Umlagen	156.290,00	155.099,00	154.264,58	-834,42
040000	+ Öffentlich-rechtliche Leistungsentgelte	5.677,27	6.000,00	1.044,25	-4.955,75
050000	+ Privatrechtliche Leistungsentgelte	99,96	100,00	99,96	-0,04
060000	+ Kostenerstattungen und Kostenumlagen	4.549,00	1.900,00	1.820,00	-80,00
070000	+ Sonstige ordentliche Erträge	16.264,00	1.309,00	7,00	-1.302,00
100000	= Ordentliche Erträge	182.880,23	164.408,00	157.235,79	-7.172,21
110000	- Personalaufwendungen	-39.324,37	-52.200,00	-39.932,64	12.267,36
130000	- Aufw. für Sach- und Dienstleistungen	-182.755,23	-258.700,00	-224.267,85	34.432,15
140000	- Bilanzielle Abschreibungen	-200.561,00	-192.506,00	-234.342,56	-41.836,56
160000	- Sonstige ordentliche Aufwendungen	-97.241,45	-121.800,00	-91.572,93	30.227,07
170000	= Ordentliche Aufwendungen	-519.882,05	-625.206,00	-590.115,98	35.090,02
180000	= Ordentliches Ergebnis (Z. 10+17)	-337.001,82	-460.798,00	-432.880,19	27.917,81
210000	= Finanzergebnis (Z. 19+20)	0,00	0,00	0,00	0,00
220000	= Ergebnis der lfd. Verw.-tätigkeit (Z. 18+21)	-337.001,82	-460.798,00	-432.880,19	27.917,81
250000	= Außerordentliches Ergebnis (Z. 23+24)	0,00	0,00	0,00	0,00
260000	= Jahresergebnis (Z. 22+25)	-337.001,82	-460.798,00	-432.880,19	27.917,81
260011	= Ergebnis (Z.22+25)v.Berücks.int.Leist.Bezieh	-337.001,82	-460.798,00	-432.880,19	27.917,81
280011	- Aufwendungen a. int. Leistungsbeziehungen	-1.328,56	-1.450,00	-1.212,68	237,32
290011	= Teilergebnis (Z.26,27,28)	-338.330,38	-462.248,00	-434.092,87	28.155,13
300011	- Globaler Minderaufwand	0,00	100.000,00	0,00	-100.000,00
310011	= Teilergebnis n.Abz.Glob.Minderaufw.(Z.29+30)	-338.330,38	-362.248,00	-434.092,87	-71.844,87

Jahresabschluss zum 31.12.2024

Teilfinanzrechnung 020701 Feuer- und Bevölkerungsschutz

Gemeinde Ostbevern

Nr.	Bezeichnung	Ergebnis 2023	Fortg. Ansatz 2024	Ergebnis 2024	Vergl. Ergebnis- Fortg.Ansatz
020000	+ Zuwendungen und allgemeine Umlagen	810,00	800,00	810,00	10,00
040000	+ Öffentlich-rechtliche Leistungsentgelte	5.677,27	6.000,00	1.044,25	-4.955,75
050000	+ Privatrechtliche Leistungsentgelte	99,96	100,00	99,96	-0,04
060000	+ Kostenerstattungen, Kostenumlagen	4.549,00	1.900,00	1.820,00	-80,00
090000	= Einzahlungen aus lfd. Verw.-tätigkeit	11.136,23	8.800,00	3.774,21	-5.025,79
100000	- Personalauszahlungen	-33.496,59	-52.200,00	-32.279,99	19.920,01
120000	- Auszahlg. Sach- und Dienstleistungen	-156.757,89	-258.700,00	-232.676,54	26.023,46
150000	- Sonstige Auszahlungen	-89.724,90	-121.800,00	-99.269,74	22.530,26
160000	= Auszahlungen aus lfd. Verw.-tätigkeit	-279.979,38	-432.700,00	-364.226,27	68.473,73
170000	= Saldo lfd. Verw.-tätigkeit (Z. 9+16)	-268.843,15	-423.900,00	-360.452,06	63.447,94
180000	+ Zuwendungen für Investitionsmaßnahmen	68.833,58	318.000,00	77.854,11	-240.145,89
190000	+ Einzahlg. aus Veräußerung v. Sachanlagen	0,00	0,00	29.016,00	29.016,00
230000	= Einzahlungen aus Investitionstätigkeit	68.833,58	318.000,00	106.870,11	-211.129,89
250000	- Auszahlg f. Baumaßnahmen	-111.166,62	-2.009.811,62	-210.329,84	1.799.481,78
260000	- Auszahlg f. Erwerb v. bewegl. Anlageverm.	-243.756,34	-418.300,00	-42.873,71	375.426,29
280000	- Auszahlg v. aktivierbaren Zuwendungen	-2.573,28	0,00	0,00	0,00
300000	= Auszahlungen aus Investitionstätigkeit	-357.496,24	-2.428.111,62	-253.203,55	2.174.908,07
310000	= Saldo Investitionstätigkeit (Z. 23+30)	-288.662,66	-2.110.111,62	-146.333,44	1.963.778,18

Jahresabschluss zum 31.12.2024

Investitionen 020701 Feuer- und Bevölkerungsschutz

Gemeinde Ostbevern

Bezeichnung	Ergebnis 2023	Fortg. Ansatz 2024	Ergebnis 2024	Vergl. Fortg. Ansatz - Ergebnis
Baumaßnahmen Feuerwehr Brock	-12.704,43	-1.674.811,62	-8.456,18	1.666.355,44
+ Zuwendungen für Investitionsmaßnahmen	0,00	250.000,00	0,00	-250.000,00
- Auszahlung f. Baumaßnahmen	-12.704,43	-1.924.811,62	-8.456,18	1.916.355,44
Baumaßn. Feuerwehr am Mehrzweckgebäude im OT Brock	-67.688,38	-10.000,00	-201.873,66	-191.873,66
- Auszahlung f. Baumaßnahmen	-67.688,38	-10.000,00	-201.873,66	-191.873,66
Betriebs- und Geschäftsausst. Feuerwehr	-41.766,72	-41.300,00	-26.661,53	14.638,47
- Auszahlung f. Erwerb v. bewegl. Anlageverm.	-41.766,72	-41.300,00	-26.661,53	14.638,47
Betriebs- und Geschäftsausstattung	0,00	-12.000,00	-3.187,81	8.812,19
- Auszahlung f. Erwerb v. bewegl. Anlageverm.	0,00	-12.000,00	-3.187,81	8.812,19
Erwerb von Fahrzeugen	-204.562,90	-135.000,00	7.131,63	142.131,63
+ Einzahlg. aus Veräußerung v. Sachanlagen	0,00	0,00	13.828,00	13.828,00
- Auszahlung f. Erwerb v. bewegl. Anlageverm.	-201.989,62	-135.000,00	-6.696,37	128.303,63
- Auszahlung v. aktivierbaren Zuwendungen	-2.573,28	0,00	0,00	0,00
Aufrüstung für Feuerwehrfahrzeuge	0,00	0,00	15.188,00	15.188,00
+ Einzahlg. aus Veräußerung v. Sachanlagen	0,00	0,00	15.188,00	15.188,00
Maßnahmen für die Löschwasserversorgung	-30.773,81	-75.000,00	0,00	75.000,00
- Auszahlung f. Baumaßnahmen	-30.773,81	-75.000,00	0,00	75.000,00
Baumaßnahmen im Rahmen des Klimaschutzes	0,00	-230.000,00	0,00	230.000,00
- Auszahlung f. Erwerb v. bewegl. Anlageverm.	0,00	-230.000,00	0,00	230.000,00
Feuerschutzpauschale	68.833,58	68.000,00	77.854,11	9.854,11
+ Zuwendungen für Investitionsmaßnahmen	68.833,58	68.000,00	77.854,11	9.854,11

Jahresabschluss zum 31.12.2024

Teilergebnisrechnung 030101 Ambrosius-Grundschule

Gemeinde Ostbevern

Nr.	Bezeichnung	Ergebnis 2023	Fortg. Ansatz 2024	Ergebnis 2024	Vergl. Ergebnis- Fortg.Ansatz
020000	+ Zuwendungen und allgemeine Umlagen	121.674,38	68.726,00	66.754,80	-1.971,20
050000	+ Privatrechtliche Leistungsentgelte	0,00	1.000,00	0,00	-1.000,00
060000	+ Kostenerstattungen und Kostenumlagen	327,00	15.100,00	327,00	-14.773,00
070000	+ Sonstige ordentliche Erträge	78.231,00	11.231,00	15.651,51	4.420,51
100000	= Ordentliche Erträge	200.232,38	96.057,00	82.733,31	-13.323,69
110000	- Personalaufwendungen	-133.484,73	-163.300,00	-166.754,66	-3.454,66
130000	- Aufw. für Sach- und Dienstleistungen	-256.604,60	-386.767,24	-332.126,34	54.640,90
140000	- Bilanzielle Abschreibungen	-148.981,81	-142.830,00	-148.337,45	-5.507,45
150000	- Transferaufwendungen	-13.733,34	-14.800,00	-16.400,00	-1.600,00
160000	- Sonstige ordentliche Aufwendungen	-31.502,96	-19.700,00	-15.185,14	4.514,86
170000	= Ordentliche Aufwendungen	-584.307,44	-727.397,24	-678.803,59	48.593,65
180000	= Ordentliches Ergebnis (Z. 10+17)	-384.075,06	-631.340,24	-596.070,28	35.269,96
210000	= Finanzergebnis (Z. 19+20)	0,00	0,00	0,00	0,00
220000	= Ergebnis der lfd. Verw.-tätigkeit (Z. 18+21)	-384.075,06	-631.340,24	-596.070,28	35.269,96
250000	= Außerordentliches Ergebnis (Z. 23+24)	0,00	0,00	0,00	0,00
260000	= Jahresergebnis (Z. 22+25)	-384.075,06	-631.340,24	-596.070,28	35.269,96
260011	= Ergebnis (Z.22+25)v.Berücks.int.Leist.Bezieh	-384.075,06	-631.340,24	-596.070,28	35.269,96
280011	- Aufwendungen a. int. Leistungsbeziehungen	-321,93	-300,00	-320,46	-20,46
290011	= Teilergebnis (Z.26,27,28)	-384.396,99	-631.640,24	-596.390,74	35.249,50
300011	- Globaler Minderaufwand	0,00	46.000,00	0,00	-46.000,00
310011	= Teilergebnis n.Abz.Glob.Minderaufw.(Z.29+30)	-384.396,99	-585.640,24	-596.390,74	-10.750,50

Jahresabschluss zum 31.12.2024

Teilfinanzrechnung 030101 Ambrosius-Grundschule

Gemeinde Ostbevern

Nr.	Bezeichnung	Ergebnis 2023	Fortg. Ansatz 2024	Ergebnis 2024	Vergl. Ergebnis- Fortg.Ansatz
020000	+ Zuwendungen und allgemeine Umlagen	22.851,68	6.900,00	23.534,32	16.634,32
050000	+ Privatrechtliche Leistungsentgelte	0,00	1.000,00	0,00	-1.000,00
060000	+ Kostenerstattungen, Kostenumlagen	327,00	15.100,00	327,00	-14.773,00
090000	= Einzahlungen aus lfd. Verw.-tätigkeit	23.178,68	23.000,00	23.861,32	861,32
100000	- Personalauszahlungen	-132.725,13	-163.300,00	-163.065,13	234,87
120000	- Auszahlg. Sach- und Dienstleistungen	-300.101,68	-386.767,24	-328.090,02	58.677,22
140000	- Transferauszahlungen	-13.733,34	-14.800,00	-16.400,00	-1.600,00
150000	- Sonstige Auszahlungen	-31.219,85	-19.700,00	-15.185,12	4.514,88
160000	= Auszahlungen aus lfd. Verw.-tätigkeit	-477.780,00	-584.567,24	-522.740,27	61.826,97
170000	= Saldo lfd. Verw.-tätigkeit (Z. 9+16)	-454.601,32	-561.567,24	-498.878,95	62.688,29
180000	+ Zuwendungen für Investitionsmaßnahmen	4.818,43	0,00	4.818,43	4.818,43
230000	= Einzahlungen aus Investitionstätigkeit	4.818,43	0,00	4.818,43	4.818,43
250000	- Auszahlg f. Baumaßnahmen	0,00	-200.000,00	-5.224,10	194.775,90
260000	- Auszahlg f. Erwerb v. bewegl. Anlageverm.	-6.370,71	-217.000,00	-12.851,95	204.148,05
300000	= Auszahlungen aus Investitionstätigkeit	-6.370,71	-417.000,00	-18.076,05	398.923,95
310000	= Saldo Investitionstätigkeit (Z. 23+30)	-1.552,28	-417.000,00	-13.257,62	403.742,38

Jahresabschluss zum 31.12.2024

Investitionen 030101 Ambrosius-Grundschule

Gemeinde Ostbevern

Bezeichnung	Ergebnis 2023	Fortg. Ansatz 2024	Ergebnis 2024	Vergl. Fortg. Ansatz - Ergebnis
Baumaßnahmen an der Ambrosius-Grundschule	0,00	-200.000,00	-5.224,10	194.775,90
- Auszahlg f. Baumaßnahmen	0,00	-200.000,00	-5.224,10	194.775,90
Betriebs- und Geschäftsausstattung	-1.016,90	0,00	-4.738,74	-4.738,74
- Auszahlg f. Erwerb v. bewegl. Anlageverm.	-1.016,90	0,00	-4.738,74	-4.738,74
Betriebs- u. Geschäftsausst. f. die Bauunterhalt.	0,00	-7.000,00	0,00	7.000,00
- Auszahlg f. Erwerb v. bewegl. Anlageverm.	0,00	-7.000,00	0,00	7.000,00
EDV-Anschaffungen Ambrosius-Grundschule	-535,38	0,00	-535,38	-535,38
+ Zuwendungen für Investitionsmaßnahmen	4.818,43	0,00	4.818,43	4.818,43
- Auszahlg f. Erwerb v. bewegl. Anlageverm.	-5.353,81	0,00	-5.353,81	-5.353,81
Anschaffung von Hardware	0,00	-10.000,00	0,00	10.000,00
- Auszahlg f. Erwerb v. bewegl. Anlageverm.	0,00	-10.000,00	0,00	10.000,00
Baumaßnahmen im Rahmen des Klimaschutzes	0,00	-200.000,00	-2.759,40	197.240,60
- Auszahlg f. Erwerb v. bewegl. Anlageverm.	0,00	-200.000,00	-2.759,40	197.240,60

Jahresabschluss zum 31.12.2024

Teilergebnisrechnung 030102 Franz-von-Assisi-Grundschule

Gemeinde Ostbevern

Nr.	Bezeichnung	Ergebnis 2023	Fortg. Ansatz 2024	Ergebnis 2024	Vergl. Ergebnis- Fortg.Ansatz
020000	+ Zuwendungen und allgemeine Umlagen	489.671,30	82.348,00	56.820,29	-25.527,71
050000	+ Privatrechtliche Leistungsentgelte	0,00	200,00	0,00	-200,00
060000	+ Kostenerstattungen und Kostenumlagen	0,00	9.200,00	0,00	-9.200,00
070000	+ Sonstige ordentliche Erträge	0,00	0,00	78.956,43	78.956,43
100000	= Ordentliche Erträge	489.671,30	91.748,00	135.776,72	44.028,72
110000	- Personalaufwendungen	-80.155,29	-125.500,00	-128.714,60	-3.214,60
130000	- Aufw. für Sach- und Dienstleistungen	-153.324,51	-181.605,27	-123.354,38	58.250,89
140000	- Bilanzielle Abschreibungen	-62.136,00	-62.289,00	-72.110,11	-9.821,11
150000	- Transferaufwendungen	-8.833,34	-9.100,00	-9.350,00	-250,00
160000	- Sonstige ordentliche Aufwendungen	-34.499,73	-24.300,00	-30.275,92	-5.975,92
170000	= Ordentliche Aufwendungen	-338.948,87	-402.794,27	-363.805,01	38.989,26
180000	= Ordentliches Ergebnis (Z. 10+17)	150.722,43	-311.046,27	-228.028,29	83.017,98
210000	= Finanzergebnis (Z. 19+20)	0,00	0,00	0,00	0,00
220000	= Ergebnis der lfd. Verw.-tätigkeit (Z. 18+21)	150.722,43	-311.046,27	-228.028,29	83.017,98
250000	= Außerordentliches Ergebnis (Z. 23+24)	0,00	0,00	0,00	0,00
260000	= Jahresergebnis (Z. 22+25)	150.722,43	-311.046,27	-228.028,29	83.017,98
260011	= Ergebnis (Z.22+25)v.Berücks.int.Leist.Bezieh	150.722,43	-311.046,27	-228.028,29	83.017,98
290011	= Teilergebnis (Z.26,27,28)	150.722,43	-311.046,27	-228.028,29	83.017,98
300011	- Globaler Minderaufwand	0,00	24.800,00	0,00	-24.800,00
310011	= Teilergebnis n.Abz.Glob.Minderaufw.(Z.29+30)	150.722,43	-286.246,27	-228.028,29	58.217,98

Jahresabschluss zum 31.12.2024

Teilfinanzrechnung 030102 Franz-von-Assisi-Grundschule

Gemeinde Ostbevern

Nr.	Bezeichnung	Ergebnis 2023	Fortg. Ansatz 2024	Ergebnis 2024	Vergl. Ergebnis- Fortg.Ansatz
020000	+ Zuwendungen und allgemeine Umlagen	397.149,92	6.900,00	10.542,60	3.642,60
050000	+ Privatrechtliche Leistungsentgelte	116,62	200,00	0,00	-200,00
060000	+ Kostenerstattungen, Kostenumlagen	0,00	9.200,00	0,00	-9.200,00
090000	= Einzahlungen aus lfd. Verw.-tätigkeit	397.266,54	16.300,00	10.542,60	-5.757,40
100000	- Personalauszahlungen	-79.395,67	-125.500,00	-125.025,05	474,95
120000	- Auszahlg. Sach- und Dienstleistungen	-243.889,04	-181.605,27	-139.553,22	42.052,05
140000	- Transferauszahlungen	-8.833,34	-9.100,00	-9.350,00	-250,00
150000	- Sonstige Auszahlungen	-33.194,88	-24.300,00	-19.279,66	5.020,34
160000	= Auszahlungen aus lfd. Verw.-tätigkeit	-365.312,93	-340.505,27	-293.207,93	47.297,34
170000	= Saldo lfd. Verw.-tätigkeit (Z. 9+16)	31.953,61	-324.205,27	-282.665,33	41.539,94
180000	+ Zuwendungen für Investitionsmaßnahmen	31.967,21	2.000,00	36.444,31	34.444,31
230000	= Einzahlungen aus Investitionstätigkeit	31.967,21	2.000,00	36.444,31	34.444,31
250000	- Auszahlg f. Baumaßnahmen	-72.879,22	0,00	-8.592,88	-8.592,88
260000	- Auszahlg f. Erwerb v. bewegl. Anlageverm.	-5.379,38	-23.000,00	-6.115,91	16.884,09
300000	= Auszahlungen aus Investitionstätigkeit	-78.258,60	-23.000,00	-14.708,79	8.291,21
310000	= Saldo Investitionstätigkeit (Z. 23+30)	-46.291,39	-21.000,00	21.735,52	42.735,52

Jahresabschluss zum 31.12.2024

Investitionen 030102 Franz-von-Assisi-Grundschule

Gemeinde Ostbevern

Bezeichnung	Ergebnis 2023	Fortg. Ansatz 2024	Ergebnis 2024	Vergl. Fortg. Ansatz - Ergebnis
Baumaßnahmen an der FvAS	-72.879,22	0,00	-8.592,88	-8.592,88
- Auszahlg f. Baumaßnahmen	-72.879,22	0,00	-8.592,88	-8.592,88
Baumaßnahmen an der Franz-von-Assisi-Grundschule	0,00	-10.000,00	0,00	10.000,00
+ Zuwendungen für Investitionsmaßnahmen	0,00	2.000,00	0,00	-2.000,00
- Auszahlg f. Erwerb v. bewegl. Anlageverm.	0,00	-12.000,00	0,00	12.000,00
Betriebs- und Geschäftsausstattung	-5.379,38	0,00	0,00	0,00
- Auszahlg f. Erwerb v. bewegl. Anlageverm.	-5.379,38	0,00	0,00	0,00
Betriebs- u. Geschäftsausst. f. die Bauunterhalt.	0,00	-1.000,00	0,00	1.000,00
- Auszahlg f. Erwerb v. bewegl. Anlageverm.	0,00	-1.000,00	0,00	1.000,00
EDV-Anschaffungen Franz-von-Assisi-Grundschule	31.967,21	0,00	-611,60	-611,60
+ Zuwendungen für Investitionsmaßnahmen	31.967,21	0,00	5.504,31	5.504,31
- Auszahlg f. Erwerb v. bewegl. Anlageverm.	0,00	0,00	-6.115,91	-6.115,91
Anschaffung von Hardware	0,00	-10.000,00	0,00	10.000,00
- Auszahlg f. Erwerb v. bewegl. Anlageverm.	0,00	-10.000,00	0,00	10.000,00

Jahresabschluss zum 31.12.2024

Teilergebnisrechnung 030103 Josef-Annegarn-Schule

Gemeinde Ostbevern

Nr.	Bezeichnung	Ergebnis 2023	Fortg. Ansatz 2024	Ergebnis 2024	Vergl. Ergebnis- Fortg.Ansatz
020000	+ Zuwendungen und allgemeine Umlagen	318.287,09	303.790,00	144.397,41	-159.392,59
050000	+ Privatrechtliche Leistungsentgelte	8.759,03	500,00	11.767,35	11.267,35
060000	+ Kostenerstattungen und Kostenumlagen	4.168,43	8.950,00	13.512,87	4.562,87
070000	+ Sonstige ordentliche Erträge	550.094,10	717,00	717,00	0,00
100000	= Ordentliche Erträge	881.308,65	313.957,00	170.394,63	-143.562,37
110000	- Personalaufwendungen	-166.447,64	-212.800,00	-202.045,65	10.754,35
130000	- Aufw. für Sach- und Dienstleistungen	-389.278,29	-646.896,57	-541.034,27	105.862,30
140000	- Bilanzielle Abschreibungen	-211.598,52	-201.035,00	-215.716,39	-14.681,39
150000	- Transferaufwendungen	-20.549,49	0,00	0,00	0,00
160000	- Sonstige ordentliche Aufwendungen	-83.245,04	-57.700,00	-79.214,86	-21.514,86
170000	= Ordentliche Aufwendungen	-871.118,98	-1.118.431,57	-1.038.011,17	80.420,40
180000	= Ordentliches Ergebnis (Z. 10+17)	10.189,67	-804.474,57	-867.616,54	-63.141,97
210000	= Finanzergebnis (Z. 19+20)	0,00	0,00	0,00	0,00
220000	= Ergebnis der lfd. Verw.-tätigkeit (Z. 18+21)	10.189,67	-804.474,57	-867.616,54	-63.141,97
250000	= Außerordentliches Ergebnis (Z. 23+24)	0,00	0,00	0,00	0,00
260000	= Jahresergebnis (Z. 22+25)	10.189,67	-804.474,57	-867.616,54	-63.141,97
260011	= Ergebnis (Z.22+25)v.Berücks.int.Leist.Bezieh	10.189,67	-804.474,57	-867.616,54	-63.141,97
280011	- Aufwendungen a. int. Leistungsbeziehungen	-394,20	-500,00	-392,40	107,60
290011	= Teilergebnis (Z.26,27,28)	9.795,47	-804.974,57	-868.008,94	-63.034,37
300011	- Globaler Minderaufwand	0,00	70.000,00	0,00	-70.000,00
310011	= Teilergebnis n.Abz.Glob.Minderaufw.(Z.29+30)	9.795,47	-734.974,57	-868.008,94	-133.034,37

Jahresabschluss zum 31.12.2024

Teilfinanzrechnung 030103 Josef-Annegarn-Schule

Gemeinde Ostbevern

Nr.	Bezeichnung	Ergebnis 2023	Fortg. Ansatz 2024	Ergebnis 2024	Vergl. Ergebnis- Fortg.Ansatz
020000	+ Zuwendungen und allgemeine Umlagen	40.543,16	6.900,00	4.093,35	-2.806,65
050000	+ Privatrechtliche Leistungsentgelte	6.540,82	500,00	12.367,35	11.867,35
060000	+ Kostenerstattungen, Kostenumlagen	10.195,04	8.950,00	5.091,19	-3.858,81
090000	= Einzahlungen aus lfd. Verw.-tätigkeit	57.279,02	16.350,00	21.551,89	5.201,89
100000	- Personalauszahlungen	-165.180,59	-212.800,00	-195.896,97	16.903,03
120000	- Auszahlg. Sach- und Dienstleistungen	-805.450,06	-646.896,57	-535.809,38	111.087,19
140000	- Transferauszahlungen	-20.549,49	0,00	0,00	0,00
150000	- Sonstige Auszahlungen	-88.121,49	-57.700,00	-79.021,46	-21.321,46
160000	= Auszahlungen aus lfd. Verw.-tätigkeit	-1.079.301,63	-917.396,57	-810.727,81	106.668,76
170000	= Saldo lfd. Verw.-tätigkeit (Z. 9+16)	-1.022.022,61	-901.046,57	-789.175,92	111.870,65
180000	+ Zuwendungen für Investitionsmaßnahmen	2.624,16	0,00	14.968,70	14.968,70
190000	+ Einzahlg. aus Veräußerung v. Sachanlagen	0,00	0,00	3.000,00	3.000,00
230000	= Einzahlungen aus Investitionstätigkeit	2.624,16	0,00	17.968,70	17.968,70
250000	- Auszahlg f. Baumaßnahmen	0,00	-400.000,00	0,00	400.000,00
260000	- Auszahlg f. Erwerb v. bewegl. Anlageverm.	-14.101,52	-419.500,00	-40.623,89	378.876,11
300000	= Auszahlungen aus Investitionstätigkeit	-14.101,52	-819.500,00	-40.623,89	778.876,11
310000	= Saldo Investitionstätigkeit (Z. 23+30)	-11.477,36	-819.500,00	-22.655,19	796.844,81

Jahresabschluss zum 31.12.2024

Investitionen 030103 Josef-Annegarn-Schule

Gemeinde Ostbevern

Bezeichnung	Ergebnis 2023	Fortg. Ansatz 2024	Ergebnis 2024	Vergl. Fortg. Ansatz - Ergebnis
Baumaßnahmen an der Josef-Annegarn-Schule	0,00	-400.000,00	11.700,00	411.700,00
+ Zuwendungen für Investitionsmaßnahmen	0,00	0,00	11.700,00	11.700,00
- Auszahlung f. Baumaßnahmen	0,00	-400.000,00	0,00	400.000,00
Betriebs- und Geschäftsausstattung	-8.550,00	0,00	-3.593,14	-3.593,14
- Auszahlung f. Erwerb v. bewegl. Anlageverm.	-8.550,00	0,00	-3.593,14	-3.593,14
Betriebs- u. Geschäftsausst. f. die Bauunterhalt.	0,00	-49.500,00	-25.019,96	24.480,04
- Auszahlung f. Erwerb v. bewegl. Anlageverm.	0,00	-49.500,00	-25.019,96	24.480,04
EDV-Anschaffungen Josef-Annegarn-Schule	-2.927,36	0,00	-8.742,09	-8.742,09
+ Zuwendungen für Investitionsmaßnahmen	2.624,16	0,00	3.268,70	3.268,70
- Auszahlung f. Erwerb v. bewegl. Anlageverm.	-5.551,52	0,00	-12.010,79	-12.010,79
Anschaffung von Hardware	0,00	-10.000,00	0,00	10.000,00
- Auszahlung f. Erwerb v. bewegl. Anlageverm.	0,00	-10.000,00	0,00	10.000,00
Baumaßnahmen im Rahmen des Klimaschutzes	0,00	-360.000,00	0,00	360.000,00
- Auszahlung f. Erwerb v. bewegl. Anlageverm.	0,00	-360.000,00	0,00	360.000,00
Zugang/Abgang von Vermögensgegenständen	0,00	0,00	3.000,00	3.000,00
+ Einzahlg. aus Veräußerung v. Sachanlagen	0,00	0,00	3.000,00	3.000,00

Jahresabschluss zum 31.12.2024

Teilergebnisrechnung 030104 Offene Ganztagsgrundschule, Ganztägige Förder- und Betreuungsangebote

Gemeinde Ostbevern

Nr.	Bezeichnung	Ergebnis 2023	Fortg. Ansatz 2024	Ergebnis 2024	Vergl. Ergebnis- Fortg.Ansatz
020000	+ Zuwendungen und allgemeine Umlagen	330.846,77	404.125,00	372.980,28	-31.144,72
040000	+ Öffentlich-rechtliche Leistungsentgelte	158.790,80	165.000,00	191.026,50	26.026,50
050000	+ Privatrechtliche Leistungsentgelte	415,00	50,00	171,00	121,00
060000	+ Kostenerstattungen und Kostenumlagen	42.666,80	60.800,00	49.518,10	-11.281,90
100000	= Ordentliche Erträge	532.719,37	629.975,00	613.695,88	-16.279,12
110000	- Personalaufwendungen	-17.885,17	-26.700,00	-26.707,86	-7,86
130000	- Aufw. für Sach- und Dienstleistungen	-113.869,21	-178.200,00	-122.168,10	56.031,90
140000	- Bilanzielle Abschreibungen	-33.060,00	-33.274,00	-33.363,30	-89,30
150000	- Transferaufwendungen	-470.323,13	-503.300,00	-499.316,20	3.983,80
160000	- Sonstige ordentliche Aufwendungen	-3.868,53	-1.800,00	-3.205,02	-1.405,02
170000	= Ordentliche Aufwendungen	-639.006,04	-743.274,00	-684.760,48	58.513,52
180000	= Ordentliches Ergebnis (Z. 10+17)	-106.286,67	-113.299,00	-71.064,60	42.234,40
200000	- Zinsen und sonstige Finanzaufwendungen	-1.615,25	0,00	0,00	0,00
210000	= Finanzergebnis (Z. 19+20)	-1.615,25	0,00	0,00	0,00
220000	= Ergebnis der lfd. Verw.-tätigkeit (Z. 18+21)	-107.901,92	-113.299,00	-71.064,60	42.234,40
250000	= Außerordentliches Ergebnis (Z. 23+24)	0,00	0,00	0,00	0,00
260000	= Jahresergebnis (Z. 22+25)	-107.901,92	-113.299,00	-71.064,60	42.234,40
260011	= Ergebnis (Z.22+25)v.Berücks.int.Leist.Bezieh	-107.901,92	-113.299,00	-71.064,60	42.234,40
290011	= Teilergebnis (Z.26,27,28)	-107.901,92	-113.299,00	-71.064,60	42.234,40
300011	- Globaler Minderaufwand	0,00	13.400,00	0,00	-13.400,00
310011	= Teilergebnis n.Abz.Glob.Minderaufw.(Z.29+30)	-107.901,92	-99.899,00	-71.064,60	28.834,40

Jahresabschluss zum 31.12.2024

Teilfinanzrechnung 030104 Offene Ganztagsgrundschule, Ganztägige Förder- und Betreuungsangebote

Gemeinde Ostbevern

Nr.	Bezeichnung	Ergebnis 2023	Fortg. Ansatz 2024	Ergebnis 2024	Vergl. Ergebnis- Fortg.Ansatz
020000	+ Zuwendungen und allgemeine Umlagen	293.689,98	355.800,00	340.183,45	-15.616,55
040000	+ Öffentlich-rechtliche Leistungsentgelte	157.481,46	165.000,00	190.400,00	25.400,00
050000	+ Privatrechtliche Leistungsentgelte	396,00	50,00	460,00	410,00
060000	+ Kostenerstattungen, Kostenumlagen	50.998,55	60.800,00	47.693,34	-13.106,66
090000	= Einzahlungen aus lfd. Verw.-tätigkeit	502.565,99	581.650,00	578.736,79	-2.913,21
100000	- Personalauszahlungen	-16.618,07	-26.700,00	-20.559,22	6.140,78
120000	- Auszahlg. Sach- und Dienstleistungen	-121.960,16	-178.200,00	-121.252,61	56.947,39
130000	- Zinsen und sonstige Finanzauszahlungen	-1.615,25	0,00	0,00	0,00
140000	- Transferauszahlungen	-470.323,13	-503.300,00	-499.316,20	3.983,80
150000	- Sonstige Auszahlungen	-1.444,53	-1.800,00	-3.205,02	-1.405,02
160000	= Auszahlungen aus lfd. Verw.-tätigkeit	-611.961,14	-710.000,00	-644.333,05	65.666,95
170000	= Saldo lfd. Verw.-tätigkeit (Z. 9+16)	-109.395,15	-128.350,00	-65.596,26	62.753,74
230000	= Einzahlungen aus Investitionstätigkeit	0,00	0,00	0,00	0,00
250000	- Auszahlg f. Baumaßnahmen	0,00	-100.000,00	0,00	100.000,00
260000	- Auszahlg f. Erwerb v. bewegl. Anlageverm.	-6.291,91	0,00	-5.509,39	-5.509,39
300000	= Auszahlungen aus Investitionstätigkeit	-6.291,91	-100.000,00	-5.509,39	94.490,61
310000	= Saldo Investitionstätigkeit (Z. 23+30)	-6.291,91	-100.000,00	-5.509,39	94.490,61

Jahresabschluss zum 31.12.2024

Investitionen 030104 Offene Ganztagsgrundschule, Ganztägige Förder- und Betreuungsangebote

Gemeinde Ostbevern

Bezeichnung	Ergebnis 2023	Fortg. Ansatz 2024	Ergebnis 2024	Vergl. Fortg. Ansatz - Ergebnis
Baumaßnahmen an der Ambrosius-Grundschule	0,00	-100.000,00	0,00	100.000,00
- Auszahlg f. Baumaßnahmen	0,00	-100.000,00	0,00	100.000,00
Betriebs- und Geschäftsausstattung OGS	-6.291,91	0,00	-5.509,39	-5.509,39
- Auszahlg f. Erwerb v. bewegl. Anlageverm.	-6.291,91	0,00	-5.509,39	-5.509,39

Jahresabschluss zum 31.12.2024

Teilergebnisrechnung 030201 Schülerbeförderung

Gemeinde Ostbevern

Nr.	Bezeichnung	Ergebnis 2023	Fortg. Ansatz 2024	Ergebnis 2024	Vergl. Ergebnis- Fortg.Ansatz
020000	+ Zuwendungen und allgemeine Umlagen	-545,70	0,00	0,00	0,00
060000	+ Kostenerstattungen und Kostenumlagen	5.372,04	10.000,00	13.306,61	3.306,61
100000	= Ordentliche Erträge	4.826,34	10.000,00	13.306,61	3.306,61
110000	- Personalaufwendungen	-16.085,27	-16.900,00	-17.006,62	-106,62
130000	- Aufw. für Sach- und Dienstleistungen	-363.596,89	-438.200,00	-389.514,36	48.685,64
160000	- Sonstige ordentliche Aufwendungen	-17,39	0,00	-18,87	-18,87
170000	= Ordentliche Aufwendungen	-379.699,55	-455.100,00	-406.539,85	48.560,15
180000	= Ordentliches Ergebnis (Z. 10+17)	-374.873,21	-445.100,00	-393.233,24	51.866,76
210000	= Finanzergebnis (Z. 19+20)	0,00	0,00	0,00	0,00
220000	= Ergebnis der lfd. Verw.-tätigkeit (Z. 18+21)	-374.873,21	-445.100,00	-393.233,24	51.866,76
250000	= Außerordentliches Ergebnis (Z. 23+24)	0,00	0,00	0,00	0,00
260000	= Jahresergebnis (Z. 22+25)	-374.873,21	-445.100,00	-393.233,24	51.866,76
260011	= Ergebnis (Z.22+25)v.Berücks.int.Leist.Bezieh	-374.873,21	-445.100,00	-393.233,24	51.866,76
290011	= Teilergebnis (Z.26,27,28)	-374.873,21	-445.100,00	-393.233,24	51.866,76
300011	- Globaler Minderaufwand	0,00	0,00	0,00	0,00
310011	= Teilergebnis n.Abz.Glob.Minderaufw.(Z.29+30)	-374.873,21	-445.100,00	-393.233,24	51.866,76

Jahresabschluss zum 31.12.2024

Teilfinanzrechnung 030201 Schülerbeförderung

Gemeinde Ostbevern

Nr.	Bezeichnung	Ergebnis 2023	Fortg. Ansatz 2024	Ergebnis 2024	Vergl. Ergebnis- Fortg.Ansatz
020000	+ Zuwendungen und allgemeine Umlagen	-545,70	0,00	0,00	0,00
060000	+ Kostenerstattungen, Kostenumlagen	9.525,12	10.000,00	8.654,21	-1.345,79
090000	= Einzahlungen aus lfd. Verw.-tätigkeit	8.979,42	10.000,00	8.654,21	-1.345,79
100000	- Personalauszahlungen	-16.085,30	-16.900,00	-17.006,58	-106,58
120000	- Auszahlg. Sach- und Dienstleistungen	-342.484,49	-438.200,00	-424.708,47	13.491,53
150000	- Sonstige Auszahlungen	-17,39	0,00	-18,90	-18,90
160000	= Auszahlungen aus lfd. Verw.-tätigkeit	-358.587,18	-455.100,00	-441.733,95	13.366,05
170000	= Saldo lfd. Verw.-tätigkeit (Z. 9+16)	-349.607,76	-445.100,00	-433.079,74	12.020,26
230000	= Einzahlungen aus Investitionstätigkeit	0,00	0,00	0,00	0,00
300000	= Auszahlungen aus Investitionstätigkeit	0,00	0,00	0,00	0,00
310000	= Saldo Investitionstätigkeit (Z. 23+30)	0,00	0,00	0,00	0,00

Jahresabschluss zum 31.12.2024

Teilergebnisrechnung 030301 Zentrale Leistungen für Schüler/innen und am Schulleben Beteiligte

Gemeinde Ostbevern

Nr.	Bezeichnung	Ergebnis 2023	Fortg. Ansatz 2024	Ergebnis 2024	Vergl. Ergebnis- Fortg.Ansatz
020000	+ Zuwendungen und allgemeine Umlagen	1.285,08	329.900,00	2.430,00	-327.470,00
100000	= Ordentliche Erträge	1.285,08	329.900,00	2.430,00	-327.470,00
110000	- Personalaufwendungen	-12.272,26	-27.200,00	-27.139,15	60,85
130000	- Aufw. für Sach- und Dienstleistungen	-1.232,17	-4.900,00	-2.762,01	2.137,99
160000	- Sonstige ordentliche Aufwendungen	-66.982,36	-70.000,00	-68.909,66	1.090,34
170000	= Ordentliche Aufwendungen	-80.486,79	-102.100,00	-98.810,82	3.289,18
180000	= Ordentliches Ergebnis (Z. 10+17)	-79.201,71	227.800,00	-96.380,82	-324.180,82
210000	= Finanzergebnis (Z. 19+20)	0,00	0,00	0,00	0,00
220000	= Ergebnis der lfd. Verw.-tätigkeit (Z. 18+21)	-79.201,71	227.800,00	-96.380,82	-324.180,82
250000	= Außerordentliches Ergebnis (Z. 23+24)	0,00	0,00	0,00	0,00
260000	= Jahresergebnis (Z. 22+25)	-79.201,71	227.800,00	-96.380,82	-324.180,82
260011	= Ergebnis (Z.22+25)v.Berücks.int.Leist.Bezieh	-79.201,71	227.800,00	-96.380,82	-324.180,82
290011	= Teilergebnis (Z.26,27,28)	-79.201,71	227.800,00	-96.380,82	-324.180,82
300011	- Globaler Minderaufwand	0,00	0,00	0,00	0,00
310011	= Teilergebnis n.Abz.Glob.Minderaufw.(Z.29+30)	-79.201,71	227.800,00	-96.380,82	-324.180,82

Jahresabschluss zum 31.12.2024

Teilfinanzrechnung 030301 Zentrale Leistungen für Schüler/innen und am Schulleben Beteiligte

Gemeinde Ostbevern

Nr.	Bezeichnung	Ergebnis 2023	Fortg. Ansatz 2024	Ergebnis 2024	Vergl. Ergebnis- Fortg.Ansatz
020000	+ Zuwendungen und allgemeine Umlagen	1.285,08	4.900,00	2.430,00	-2.470,00
090000	= Einzahlungen aus lfd. Verw.-tätigkeit	1.285,08	4.900,00	2.430,00	-2.470,00
100000	- Personalauszahlungen	-9.992,30	-27.200,00	-16.071,21	11.128,79
120000	- Auszahlg. Sach- und Dienstleistungen	-1.232,17	-4.900,00	-2.762,01	2.137,99
150000	- Sonstige Auszahlungen	-66.982,36	-70.000,00	-68.909,66	1.090,34
160000	= Auszahlungen aus lfd. Verw.-tätigkeit	-78.206,83	-102.100,00	-87.742,88	14.357,12
170000	= Saldo lfd. Verw.-tätigkeit (Z. 9+16)	-76.921,75	-97.200,00	-85.312,88	11.887,12
180000	+ Zuwendungen für Investitionsmaßnahmen	0,00	0,00	9.832,45	9.832,45
230000	= Einzahlungen aus Investitionstätigkeit	0,00	0,00	9.832,45	9.832,45
250000	- Auszahlg f. Baumaßnahmen	-10.000,00	0,00	0,00	0,00
300000	= Auszahlungen aus Investitionstätigkeit	-10.000,00	0,00	0,00	0,00
310000	= Saldo Investitionstätigkeit (Z. 23+30)	-10.000,00	0,00	9.832,45	9.832,45

Jahresabschluss zum 31.12.2024

Investitionen 030301 Zentrale Leistungen für Schüler/innen und am Schulleben Beteiligte

Gemeinde Ostbevern

Bezeichnung	Ergebnis 2023	Fortg. Ansatz 2024	Ergebnis 2024	Vergl. Fortg. Ansatz - Ergebnis
Neubau einer Grundschule	-10.000,00	0,00	0,00	0,00
- Auszahlg f. Baumaßnahmen	-10.000,00	0,00	0,00	0,00
Sonstige Investitionsein- und auszahlungen	0,00	0,00	9.832,45	9.832,45
+ Zuwendungen für Investitionsmaßnahmen	0,00	0,00	9.832,45	9.832,45

Jahresabschluss zum 31.12.2024

Teilergebnisrechnung 040101 Kulturförderung, Heimatpflege

Gemeinde Ostbevern

Nr.	Bezeichnung	Ergebnis 2023	Fortg. Ansatz 2024	Ergebnis 2024	Vergl. Ergebnis- Fortg.Ansatz
020000	+ Zuwendungen und allgemeine Umlagen	19.251,00	19.250,00	19.250,00	0,00
050000	+ Privatrechtliche Leistungsentgelte	9.634,30	11.500,00	16.028,49	4.528,49
060000	+ Kostenerstattungen und Kostenumlagen	0,00	0,00	2.002,13	2.002,13
070000	+ Sonstige ordentliche Erträge	953,00	953,00	953,00	0,00
100000	= Ordentliche Erträge	29.838,30	31.703,00	38.233,62	6.530,62
110000	- Personalaufwendungen	-11.493,29	-15.300,00	-15.513,26	-213,26
130000	- Aufw. für Sach- und Dienstleistungen	-11.995,50	-35.700,00	-19.583,94	16.116,06
140000	- Bilanzielle Abschreibungen	-25.703,00	-25.702,00	-25.701,00	1,00
150000	- Transferaufwendungen	-20.100,00	-21.500,00	-20.500,00	1.000,00
160000	- Sonstige ordentliche Aufwendungen	-4.367,57	-3.400,00	-2.502,40	897,60
170000	= Ordentliche Aufwendungen	-73.659,36	-101.602,00	-83.800,60	17.801,40
180000	= Ordentliches Ergebnis (Z. 10+17)	-43.821,06	-69.899,00	-45.566,98	24.332,02
210000	= Finanzergebnis (Z. 19+20)	0,00	0,00	0,00	0,00
220000	= Ergebnis der lfd. Verw.-tätigkeit (Z. 18+21)	-43.821,06	-69.899,00	-45.566,98	24.332,02
250000	= Außerordentliches Ergebnis (Z. 23+24)	0,00	0,00	0,00	0,00
260000	= Jahresergebnis (Z. 22+25)	-43.821,06	-69.899,00	-45.566,98	24.332,02
260011	= Ergebnis (Z.22+25)v.Berücks.int.Leist.Bezieh	-43.821,06	-69.899,00	-45.566,98	24.332,02
280011	- Aufwendungen a. int. Leistungsbeziehungen	-506,71	-700,00	-779,82	-79,82
290011	= Teilergebnis (Z.26,27,28)	-44.327,77	-70.599,00	-46.346,80	24.252,20
300011	- Globaler Minderaufwand	0,00	0,00	0,00	0,00
310011	= Teilergebnis n.Abz.Glob.Minderaufw.(Z.29+30)	-44.327,77	-70.599,00	-46.346,80	24.252,20

Jahresabschluss zum 31.12.2024

Teilfinanzrechnung 040101 Kulturförderung, Heimatpflege

Gemeinde Ostbevern

Nr.	Bezeichnung	Ergebnis 2023	Fortg. Ansatz 2024	Ergebnis 2024	Vergl. Ergebnis- Fortg.Ansatz
020000	+ Zuwendungen und allgemeine Umlagen	5.000,00	5.000,00	5.000,00	0,00
050000	+ Privatrechtliche Leistungsentgelte	9.634,30	11.500,00	16.028,49	4.528,49
060000	+ Kostenerstattungen, Kostenumlagen	0,00	0,00	2.002,13	2.002,13
090000	= Einzahlungen aus lfd. Verw.-tätigkeit	14.634,30	16.500,00	23.030,62	6.530,62
100000	- Personalauszahlungen	-10.986,84	-15.300,00	-13.054,17	2.245,83
120000	- Auszahlg. Sach- und Dienstleistungen	-12.512,04	-35.700,00	-19.689,37	16.010,63
140000	- Transferauszahlungen	-20.100,00	-21.500,00	-18.900,00	2.600,00
150000	- Sonstige Auszahlungen	-4.377,57	-3.400,00	-2.532,39	867,61
160000	= Auszahlungen aus lfd. Verw.-tätigkeit	-47.976,45	-75.900,00	-54.175,93	21.724,07
170000	= Saldo lfd. Verw.-tätigkeit (Z. 9+16)	-33.342,15	-59.400,00	-31.145,31	28.254,69
230000	= Einzahlungen aus Investitionstätigkeit	0,00	0,00	0,00	0,00
300000	= Auszahlungen aus Investitionstätigkeit	0,00	0,00	0,00	0,00
310000	= Saldo Investitionstätigkeit (Z. 23+30)	0,00	0,00	0,00	0,00

Jahresabschluss zum 31.12.2024

Teilergebnisrechnung 040201 Volkshochschule und sonstige Weiterbildung

Gemeinde Ostbevern

Nr.	Bezeichnung	Ergebnis 2023	Fortg. Ansatz 2024	Ergebnis 2024	Vergl. Ergebnis- Fortg.Ansatz
100000	= Ordentliche Erträge	0,00	0,00	0,00	0,00
110000	- Personalaufwendungen	-1.316,81	-3.000,00	-2.967,30	32,70
130000	- Aufw. für Sach- und Dienstleistungen	-13.445,12	-15.000,00	-12.630,47	2.369,53
150000	- Transferaufwendungen	-5.400,00	-5.400,00	-5.400,00	0,00
160000	- Sonstige ordentliche Aufwendungen	0,00	0,00	-2,04	-2,04
170000	= Ordentliche Aufwendungen	-20.161,93	-23.400,00	-20.999,81	2.400,19
180000	= Ordentliches Ergebnis (Z. 10+17)	-20.161,93	-23.400,00	-20.999,81	2.400,19
210000	= Finanzergebnis (Z. 19+20)	0,00	0,00	0,00	0,00
220000	= Ergebnis der lfd. Verw.-tätigkeit (Z. 18+21)	-20.161,93	-23.400,00	-20.999,81	2.400,19
250000	= Außerordentliches Ergebnis (Z. 23+24)	0,00	0,00	0,00	0,00
260000	= Jahresergebnis (Z. 22+25)	-20.161,93	-23.400,00	-20.999,81	2.400,19
260011	= Ergebnis (Z.22+25)v.Berücks.int.Leist.Bezieh	-20.161,93	-23.400,00	-20.999,81	2.400,19
290011	= Teilergebnis (Z.26,27,28)	-20.161,93	-23.400,00	-20.999,81	2.400,19
300011	- Globaler Minderaufwand	0,00	0,00	0,00	0,00
310011	= Teilergebnis n.Abz.Glob.Minderaufw.(Z.29+30)	-20.161,93	-23.400,00	-20.999,81	2.400,19

Jahresabschluss zum 31.12.2024

Teilfinanzrechnung 040201 Volkshochschule und sonstige Weiterbildung

Gemeinde Ostbevern

Nr.	Bezeichnung	Ergebnis 2023	Fortg. Ansatz 2024	Ergebnis 2024	Vergl. Ergebnis- Fortg.Ansatz
090000	= Einzahlungen aus lfd. Verw.-tätigkeit	0,00	0,00	0,00	0,00
100000	- Personalauszahlungen	-6.485,58	-3.000,00	-1.736,72	1.263,28
120000	- Auszahlg. Sach- und Dienstleistungen	-11.270,83	-15.000,00	-12.993,51	2.006,49
140000	- Transferauszahlungen	-5.400,00	-5.400,00	-5.400,00	0,00
150000	- Sonstige Auszahlungen	0,00	0,00	-2,04	-2,04
160000	= Auszahlungen aus lfd. Verw.-tätigkeit	-23.156,41	-23.400,00	-20.132,27	3.267,73
170000	= Saldo lfd. Verw.-tätigkeit (Z. 9+16)	-23.156,41	-23.400,00	-20.132,27	3.267,73
230000	= Einzahlungen aus Investitionstätigkeit	0,00	0,00	0,00	0,00
300000	= Auszahlungen aus Investitionstätigkeit	0,00	0,00	0,00	0,00
310000	= Saldo Investitionstätigkeit (Z. 23+30)	0,00	0,00	0,00	0,00

Jahresabschluss zum 31.12.2024

Teilergebnisrechnung 040301 Musikschule

Gemeinde Ostbevern

Nr.	Bezeichnung	Ergebnis 2023	Fortg. Ansatz 2024	Ergebnis 2024	Vergl. Ergebnis- Fortg.Ansatz
100000	= Ordentliche Erträge	0,00	0,00	0,00	0,00
110000	- Personalaufwendungen	-1.316,81	-3.000,00	-2.967,30	32,70
150000	- Transferaufwendungen	-5.358,33	-6.500,00	-6.291,67	208,33
160000	- Sonstige ordentliche Aufwendungen	-45.208,43	-51.300,00	-51.237,42	62,58
170000	= Ordentliche Aufwendungen	-51.883,57	-60.800,00	-60.496,39	303,61
180000	= Ordentliches Ergebnis (Z. 10+17)	-51.883,57	-60.800,00	-60.496,39	303,61
210000	= Finanzergebnis (Z. 19+20)	0,00	0,00	0,00	0,00
220000	= Ergebnis der lfd. Verw.-tätigkeit (Z. 18+21)	-51.883,57	-60.800,00	-60.496,39	303,61
250000	= Außerordentliches Ergebnis (Z. 23+24)	0,00	0,00	0,00	0,00
260000	= Jahresergebnis (Z. 22+25)	-51.883,57	-60.800,00	-60.496,39	303,61
260011	= Ergebnis (Z.22+25)v.Berücks.int.Leist.Bezieh	-51.883,57	-60.800,00	-60.496,39	303,61
290011	= Teilergebnis (Z.26,27,28)	-51.883,57	-60.800,00	-60.496,39	303,61
300011	- Globaler Minderaufwand	0,00	0,00	0,00	0,00
310011	= Teilergebnis n.Abz.Glob.Minderaufw.(Z.29+30)	-51.883,57	-60.800,00	-60.496,39	303,61

Jahresabschluss zum 31.12.2024

Teilfinanzrechnung 040301 Musikschule

Gemeinde Ostbevern

Nr.	Bezeichnung	Ergebnis 2023	Fortg. Ansatz 2024	Ergebnis 2024	Vergl. Ergebnis- Fortg.Ansatz
090000	= Einzahlungen aus lfd. Verw.-tätigkeit	0,00	0,00	0,00	0,00
100000	- Personalauszahlungen	-1.063,66	-3.000,00	-1.736,83	1.263,17
140000	- Transferauszahlungen	-5.634,33	-6.500,00	-6.291,67	208,33
150000	- Sonstige Auszahlungen	-45.208,43	-51.300,00	-51.237,42	62,58
160000	= Auszahlungen aus lfd. Verw.-tätigkeit	-51.906,42	-60.800,00	-59.265,92	1.534,08
170000	= Saldo lfd. Verw.-tätigkeit (Z. 9 + 16)	-51.906,42	-60.800,00	-59.265,92	1.534,08
230000	= Einzahlungen aus Investitionstätigkeit	0,00	0,00	0,00	0,00
300000	= Auszahlungen aus Investitionstätigkeit	0,00	0,00	0,00	0,00
310000	= Saldo Investitionstätigkeit (Z. 23 + 30)	0,00	0,00	0,00	0,00

Jahresabschluss zum 31.12.2024

Teilergebnisrechnung 050102 Leistungen nach dem Asylbewerberleistungsgesetz

Gemeinde Ostbevern

Nr.	Bezeichnung	Ergebnis 2023	Fortg. Ansatz 2024	Ergebnis 2024	Vergl. Ergebnis- Fortg.Ansatz
020000	+ Zuwendungen und allgemeine Umlagen	103.883,78	0,00	0,00	0,00
060000	+ Kostenerstattungen und Kostenumlagen	672.007,34	566.000,00	511.667,34	-54.332,66
100000	= Ordentliche Erträge	775.891,12	566.000,00	511.667,34	-54.332,66
110000	- Personalaufwendungen	-133.966,75	-187.300,00	-170.462,20	16.837,80
130000	- Aufw. für Sach- und Dienstleistungen	-766,73	0,00	0,00	0,00
150000	- Transferaufwendungen	-469.581,50	-607.000,00	-298.001,55	308.998,45
160000	- Sonstige ordentliche Aufwendungen	-1.098,17	-1.100,00	-1.194,76	-94,76
170000	= Ordentliche Aufwendungen	-605.413,15	-795.400,00	-469.658,51	325.741,49
180000	= Ordentliches Ergebnis (Z. 10+17)	170.477,97	-229.400,00	42.008,83	271.408,83
210000	= Finanzergebnis (Z. 19+20)	0,00	0,00	0,00	0,00
220000	= Ergebnis der lfd. Verw.-tätigkeit (Z. 18+21)	170.477,97	-229.400,00	42.008,83	271.408,83
230000	+ Außerordentliche Erträge	81.327,00	0,00	0,00	0,00
250000	= Außerordentliches Ergebnis (Z. 23+24)	81.327,00	0,00	0,00	0,00
260000	= Jahresergebnis (Z. 22+25)	251.804,97	-229.400,00	42.008,83	271.408,83
260011	= Ergebnis (Z.22+25)v.Berücks.int.Leist.Bezieh	251.804,97	-229.400,00	42.008,83	271.408,83
280011	- Aufwendungen a. int. Leistungsbeziehungen	-133.967,00	-187.300,00	-122.636,00	64.664,00
290011	= Teilergebnis (Z.26,27,28)	117.837,97	-416.700,00	-80.627,17	336.072,83
300011	= Globaler Minderaufwand	0,00	0,00	0,00	0,00
310011	= Teilergebnis n.Abz.Glob.Minderaufw.(Z.29+30)	117.837,97	-416.700,00	-80.627,17	336.072,83

Jahresabschluss zum 31.12.2024

Teilfinanzrechnung 050102 Leistungen nach dem Asylbewerberleistungsgesetz

Gemeinde Ostbevern

Nr.	Bezeichnung	Ergebnis 2023	Fortg. Ansatz 2024	Ergebnis 2024	Vergl. Ergebnis- Fortg.Ansatz
020000	+ Zuwendungen und allgemeine Umlagen	100,00	0,00	0,00	0,00
060000	+ Kostenerstattungen, Kostenumlagen	721.770,63	566.000,00	516.859,22	-49.140,78
090000	= Einzahlungen aus lfd. Verw.-tätigkeit	721.870,63	566.000,00	516.859,22	-49.140,78
100000	- Personalauszahlungen	-129.305,09	-187.300,00	-162.997,03	24.302,97
120000	- Auszahlg. Sach- und Dienstleistungen	-766,73	0,00	0,00	0,00
140000	- Transferauszahlungen	-469.231,37	-607.000,00	-317.649,19	289.350,81
150000	- Sonstige Auszahlungen	-1.074,36	-1.100,00	-1.194,75	-94,75
160000	= Auszahlungen aus lfd. Verw.-tätigkeit	-600.377,55	-795.400,00	-481.840,97	313.559,03
170000	= Saldo lfd. Verw.-tätigkeit (Z. 9+16)	121.493,08	-229.400,00	35.018,25	264.418,25
180000	+ Zuwendungen für Investitionsmaßnahmen	690.537,18	0,00	0,00	0,00
230000	= Einzahlungen aus Investitionstätigkeit	690.537,18	0,00	0,00	0,00
270000	- Auszahlg f.d. Erwerb v. Finanzanlagen	1.020,00	0,00	137,11	137,11
300000	= Auszahlungen aus Investitionstätigkeit	1.020,00	0,00	137,11	137,11
310000	= Saldo Investitionstätigkeit (Z. 23+30)	691.557,18	0,00	137,11	137,11

Jahresabschluss zum 31.12.2024

Investitionen 050102 Leistungen nach dem Asylbewerberleistungsgesetz

Gemeinde Ostbevern

Bezeichnung	Ergebnis 2023	Fortg. Ansatz 2024	Ergebnis 2024	Vergl. Fortg. Ansatz - Ergebnis
Sonstige Investitionsein- und auszahlungen	1.020,00	0,00	137,11	137,11
- Auszahlg f.d. Erwerb v. Finanzanlagen	1.020,00	0,00	137,11	137,11

Jahresabschluss zum 31.12.2024

Teilergebnisrechnung 050103 Leistungen der Sozialhilfe nach SGB XII

Gemeinde Ostbevern

Nr.	Bezeichnung	Ergebnis 2023	Fortg. Ansatz 2024	Ergebnis 2024	Vergl. Ergebnis- Fortg.Ansatz
100000	= Ordentliche Erträge	0,00	0,00	0,00	0,00
110000	- Personalaufwendungen	-72.517,52	-74.300,00	-70.262,36	4.037,64
160000	- Sonstige ordentliche Aufwendungen	-1.805,46	-1.900,00	-1.800,00	100,00
170000	= Ordentliche Aufwendungen	-74.322,98	-76.200,00	-72.062,36	4.137,64
180000	= Ordentliches Ergebnis (Z. 10+17)	-74.322,98	-76.200,00	-72.062,36	4.137,64
210000	= Finanzergebnis (Z. 19+20)	0,00	0,00	0,00	0,00
220000	= Ergebnis der lfd. Verw.-tätigkeit (Z. 18+21)	-74.322,98	-76.200,00	-72.062,36	4.137,64
250000	= Außerordentliches Ergebnis (Z. 23+24)	0,00	0,00	0,00	0,00
260000	= Jahresergebnis (Z. 22+25)	-74.322,98	-76.200,00	-72.062,36	4.137,64
260011	= Ergebnis (Z.22+25)v.Berücks.int.Leist.Bezieh	-74.322,98	-76.200,00	-72.062,36	4.137,64
290011	= Teilergebnis (Z.26,27,28)	-74.322,98	-76.200,00	-72.062,36	4.137,64
300011	- Globaler Minderaufwand	0,00	0,00	0,00	0,00
310011	= Teilergebnis n.Abz.Glob.Minderaufw.(Z.29+30)	-74.322,98	-76.200,00	-72.062,36	4.137,64

Jahresabschluss zum 31.12.2024

Teilfinanzrechnung 050103 Leistungen der Sozialhilfe nach SGB XII

Gemeinde Ostbevern

Nr.	Bezeichnung	Ergebnis 2023	Fortg. Ansatz 2024	Ergebnis 2024	Vergl. Ergebnis- Fortg.Ansatz
090000	= Einzahlungen aus lfd. Verw.-tätigkeit	0,00	0,00	0,00	0,00
100000	- Personalauszahlungen	-72.051,25	-74.300,00	-69.083,75	5.216,25
150000	- Sonstige Auszahlungen	-1.805,45	-1.900,00	-1.800,00	100,00
160000	= Auszahlungen aus lfd. Verw.-tätigkeit	-73.856,70	-76.200,00	-70.883,75	5.316,25
170000	= Saldo lfd. Verw.-tätigkeit (Z. 9+16)	-73.856,70	-76.200,00	-70.883,75	5.316,25
230000	= Einzahlungen aus Investitionstätigkeit	0,00	0,00	0,00	0,00
300000	= Auszahlungen aus Investitionstätigkeit	0,00	0,00	0,00	0,00
310000	= Saldo Investitionstätigkeit (Z. 23+30)	0,00	0,00	0,00	0,00

Jahresabschluss zum 31.12.2024

Teilergebnisrechnung 050201 Zuschüsse an Dritte im Bereich des sozialen Lebens

Gemeinde Ostbevern

Nr.	Bezeichnung	Ergebnis 2023	Fortg. Ansatz 2024	Ergebnis 2024	Vergl. Ergebnis- Fortg.Ansatz
020000	+ Zuwendungen und allgemeine Umlagen	25.286,53	0,00	0,00	0,00
070000	+ Sonstige ordentliche Erträge	2.865,00	2.865,00	2.865,00	0,00
100000	= Ordentliche Erträge	28.151,53	2.865,00	2.865,00	0,00
110000	- Personalaufwendungen	-4.770,03	-8.000,00	-12.117,41	-4.117,41
130000	- Aufw. für Sach- und Dienstleistungen	-3.375,44	-10.800,00	-3.434,71	7.365,29
140000	- Bilanzielle Abschreibungen	-3.336,00	-3.336,00	-3.336,00	0,00
150000	- Transferaufwendungen	-3.450,20	-11.100,00	-13.020,00	-1.920,00
160000	- Sonstige ordentliche Aufwendungen	-76,31	-100,00	-75,00	25,00
170000	= Ordentliche Aufwendungen	-15.007,98	-33.336,00	-31.983,12	1.352,88
180000	= Ordentliches Ergebnis (Z. 10+17)	13.143,55	-30.471,00	-29.118,12	1.352,88
210000	= Finanzergebnis (Z. 19+20)	0,00	0,00	0,00	0,00
220000	= Ergebnis der lfd. Verw.-tätigkeit (Z. 18+21)	13.143,55	-30.471,00	-29.118,12	1.352,88
250000	= Außerordentliches Ergebnis (Z. 23+24)	0,00	0,00	0,00	0,00
260000	= Jahresergebnis (Z. 22+25)	13.143,55	-30.471,00	-29.118,12	1.352,88
260011	= Ergebnis (Z.22+25)v.Berücks.int.Leist.Bezieh	13.143,55	-30.471,00	-29.118,12	1.352,88
280011	- Aufwendungen a. int. Leistungsbeziehungen	-158,86	-250,00	-158,86	91,14
290011	= Teilergebnis (Z.26,27,28)	12.984,69	-30.721,00	-29.276,98	1.444,02
300011	- Globaler Minderaufwand	0,00	0,00	0,00	0,00
310011	= Teilergebnis n.Abz.Glob.Minderaufw.(Z.29+30)	12.984,69	-30.721,00	-29.276,98	1.444,02

Jahresabschluss zum 31.12.2024

Teilfinanzrechnung 050201 Zuschüsse an Dritte im Bereich des sozialen Lebens

Gemeinde Ostbevern

Nr.	Bezeichnung	Ergebnis 2023	Fortg. Ansatz 2024	Ergebnis 2024	Vergl. Ergebnis- Fortg.Ansatz
090000	= Einzahlungen aus lfd. Verw.-tätigkeit	0,00	0,00	0,00	0,00
100000	- Personalauszahlungen	-3.670,58	-8.000,00	-5.569,30	2.430,70
120000	- Auszahlg. Sach- und Dienstleistungen	-3.375,44	-10.800,00	-3.434,71	7.365,29
140000	- Transferauszahlungen	-3.450,20	-11.100,00	-13.020,00	-1.920,00
150000	- Sonstige Auszahlungen	-76,29	-100,00	-75,44	24,56
160000	= Auszahlungen aus lfd. Verw.-tätigkeit	-10.572,51	-30.000,00	-22.099,45	7.900,55
170000	= Saldo lfd. Verw.-tätigkeit (Z. 9+16)	-10.572,51	-30.000,00	-22.099,45	7.900,55
180000	+ Zuwendungen für Investitionsmaßnahmen	-26.600,00	0,00	-2.322,47	-2.322,47
230000	= Einzahlungen aus Investitionstätigkeit	-26.600,00	0,00	-2.322,47	-2.322,47
300000	= Auszahlungen aus Investitionstätigkeit	0,00	0,00	0,00	0,00
310000	= Saldo Investitionstätigkeit (Z. 23+30)	-26.600,00	0,00	-2.322,47	-2.322,47

Jahresabschluss zum 31.12.2024

Teilergebnisrechnung 050301 Dienstleistung und Beratung

Gemeinde Ostbevern

Nr.	Bezeichnung	Ergebnis 2023	Fortg. Ansatz 2024	Ergebnis 2024	Vergl. Ergebnis- Fortg.Ansatz
100000	= Ordentliche Erträge	0,00	0,00	0,00	0,00
110000	- Personalaufwendungen	-14.024,22	-14.600,00	-11.281,57	3.318,43
160000	- Sonstige ordentliche Aufwendungen	-5,06	0,00	0,00	0,00
170000	= Ordentliche Aufwendungen	-14.029,28	-14.600,00	-11.281,57	3.318,43
180000	= Ordentliches Ergebnis (Z. 10+17)	-14.029,28	-14.600,00	-11.281,57	3.318,43
210000	= Finanzergebnis (Z. 19+20)	0,00	0,00	0,00	0,00
220000	= Ergebnis der lfd. Verw.-tätigkeit (Z. 18+21)	-14.029,28	-14.600,00	-11.281,57	3.318,43
250000	= Außerordentliches Ergebnis (Z. 23+24)	0,00	0,00	0,00	0,00
260000	= Jahresergebnis (Z. 22+25)	-14.029,28	-14.600,00	-11.281,57	3.318,43
260011	= Ergebnis (Z.22+25)v.Berücks.int.Leist.Bezieh	-14.029,28	-14.600,00	-11.281,57	3.318,43
290011	= Teilergebnis (Z.26,27,28)	-14.029,28	-14.600,00	-11.281,57	3.318,43
300011	- Globaler Minderaufwand	0,00	0,00	0,00	0,00
310011	= Teilergebnis n.Abz.Glob.Minderaufw.(Z.29+30)	-14.029,28	-14.600,00	-11.281,57	3.318,43

Jahresabschluss zum 31.12.2024

Teilfinanzrechnung 050301 Dienstleistung und Beratung

Gemeinde Ostbevern

Nr.	Bezeichnung	Ergebnis 2023	Fortg. Ansatz 2024	Ergebnis 2024	Vergl. Ergebnis- Fortg.Ansatz
090000	= Einzahlungen aus lfd. Verw.-tätigkeit	0,00	0,00	0,00	0,00
100000	- Personalauszahlungen	-9.965,44	-14.600,00	-11.015,32	3.584,68
150000	- Sonstige Auszahlungen	-5,06	0,00	-6,03	-6,03
160000	= Auszahlungen aus lfd. Verw.-tätigkeit	-9.970,50	-14.600,00	-11.021,35	3.578,65
170000	= Saldo lfd. Verw.-tätigkeit (Z. 9+16)	-9.970,50	-14.600,00	-11.021,35	3.578,65
230000	= Einzahlungen aus Investitionstätigkeit	0,00	0,00	0,00	0,00
300000	= Auszahlungen aus Investitionstätigkeit	0,00	0,00	0,00	0,00
310000	= Saldo Investitionstätigkeit (Z. 23+30)	0,00	0,00	0,00	0,00

Jahresabschluss zum 31.12.2024

Teilergebnisrechnung 050401 Familie und Demographie

Gemeinde Ostbevern

Nr.	Bezeichnung	Ergebnis 2023	Fortg. Ansatz 2024	Ergebnis 2024	Vergl. Ergebnis- Fortg.Ansatz
100000	= Ordentliche Erträge	0,00	0,00	0,00	0,00
110000	- Personalaufwendungen	-3.217,46	-9.200,00	-8.387,43	812,57
150000	- Transferaufwendungen	0,00	0,00	-400,00	-400,00
160000	- Sonstige ordentliche Aufwendungen	0,00	-1.500,00	-271,90	1.228,10
170000	= Ordentliche Aufwendungen	-3.217,46	-10.700,00	-9.059,33	1.640,67
180000	= Ordentliches Ergebnis (Z. 10+17)	-3.217,46	-10.700,00	-9.059,33	1.640,67
210000	= Finanzergebnis (Z. 19+20)	0,00	0,00	0,00	0,00
220000	= Ergebnis der lfd. Verw.-tätigkeit (Z. 18+21)	-3.217,46	-10.700,00	-9.059,33	1.640,67
250000	= Außerordentliches Ergebnis (Z. 23+24)	0,00	0,00	0,00	0,00
260000	= Jahresergebnis (Z. 22+25)	-3.217,46	-10.700,00	-9.059,33	1.640,67
260011	= Ergebnis (Z.22+25)v.Berücks.int.Leist.Bezieh	-3.217,46	-10.700,00	-9.059,33	1.640,67
290011	= Teilergebnis (Z.26,27,28)	-3.217,46	-10.700,00	-9.059,33	1.640,67
300011	- Globaler Minderaufwand	0,00	0,00	0,00	0,00
310011	= Teilergebnis n.Abz.Glob.Minderaufw.(Z.29+30)	-3.217,46	-10.700,00	-9.059,33	1.640,67

Jahresabschluss zum 31.12.2024

Teilfinanzrechnung 050401 Familie und Demographie

Gemeinde Ostbevern

Nr.	Bezeichnung	Ergebnis 2023	Fortg. Ansatz 2024	Ergebnis 2024	Vergl. Ergebnis- Fortg.Ansatz
090000	= Einzahlungen aus lfd. Verw.-tätigkeit	0,00	0,00	0,00	0,00
100000	- Personalauszahlungen	-3.217,44	-9.200,00	-8.387,43	812,57
140000	- Transferauszahlungen	0,00	0,00	-400,00	-400,00
150000	- Sonstige Auszahlungen	0,00	-1.500,00	-271,89	1.228,11
160000	= Auszahlungen aus lfd. Verw.-tätigkeit	-3.217,44	-10.700,00	-9.059,32	1.640,68
170000	= Saldo lfd. Verw.-tätigkeit (Z. 9+16)	-3.217,44	-10.700,00	-9.059,32	1.640,68
230000	= Einzahlungen aus Investitionstätigkeit	0,00	0,00	0,00	0,00
300000	= Auszahlungen aus Investitionstätigkeit	0,00	0,00	0,00	0,00
310000	= Saldo Investitionstätigkeit (Z. 23+30)	0,00	0,00	0,00	0,00

Jahresabschluss zum 31.12.2024

Teilergebnisrechnung 060101 Unterstützung von Kindertagesstätten anderer Träger

Gemeinde Ostbevern

Nr.	Bezeichnung	Ergebnis 2023	Fortg. Ansatz 2024	Ergebnis 2024	Vergl. Ergebnis- Fortg.Ansatz
020000	+ Zuwendungen und allgemeine Umlagen	0,00	0,00	8.907,87	8.907,87
050000	+ Privatrechtliche Leistungsentgelte	58.171,90	80.000,00	87.286,10	7.286,10
060000	+ Kostenerstattungen und Kostenumlagen	0,00	0,00	887,39	887,39
100000	= Ordentliche Erträge	58.171,90	80.000,00	97.081,36	17.081,36
110000	- Personalaufwendungen	-16.323,97	-20.900,00	-19.584,50	1.315,50
130000	- Aufw. für Sach- und Dienstleistungen	-14.053,27	-68.500,00	-3.170,21	65.329,79
140000	- Bilanzielle Abschreibungen	-15.247,00	-45.740,00	-45.739,86	0,14
150000	- Transferaufwendungen	-422.565,30	-515.000,00	-508.374,08	6.625,92
160000	- Sonstige ordentliche Aufwendungen	-141.902,98	-139.000,00	-135.992,81	3.007,19
170000	= Ordentliche Aufwendungen	-610.092,52	-789.140,00	-712.861,46	76.278,54
180000	= Ordentliches Ergebnis (Z. 10+17)	-551.920,62	-709.140,00	-615.780,10	93.359,90
210000	= Finanzergebnis (Z. 19+20)	0,00	0,00	0,00	0,00
220000	= Ergebnis der lfd. Verw.-tätigkeit (Z. 18+21)	-551.920,62	-709.140,00	-615.780,10	93.359,90
250000	= Außerordentliches Ergebnis (Z. 23+24)	0,00	0,00	0,00	0,00
260000	= Jahresergebnis (Z. 22+25)	-551.920,62	-709.140,00	-615.780,10	93.359,90
260011	= Ergebnis (Z.22+25)v.Berücks.int.Leist.Bezieh	-551.920,62	-709.140,00	-615.780,10	93.359,90
290011	= Teilergebnis (Z.26,27,28)	-551.920,62	-709.140,00	-615.780,10	93.359,90
300011	- Globaler Minderaufwand	0,00	0,00	0,00	0,00
310011	= Teilergebnis n.Abz.Glob.Minderaufw.(Z.29+30)	-551.920,62	-709.140,00	-615.780,10	93.359,90

Jahresabschluss zum 31.12.2024

Teilfinanzrechnung 060101 Unterstützung von Kindertagesstätten anderer Träger

Gemeinde Ostbevern

Nr.	Bezeichnung	Ergebnis 2023	Fortg. Ansatz 2024	Ergebnis 2024	Vergl. Ergebnis- Fortg.Ansatz
020000	+ Zuwendungen und allgemeine Umlagen	0,00	0,00	8.907,87	8.907,87
050000	+ Privatrechtliche Leistungsentgelte	40.208,40	80.000,00	105.249,60	25.249,60
060000	+ Kostenerstattungen, Kostenumlagen	0,00	0,00	887,39	887,39
090000	= Einzahlungen aus lfd. Verw.-tätigkeit	40.208,40	80.000,00	115.044,86	35.044,86
100000	- Personalauszahlungen	-7.970,12	-20.900,00	-14.821,50	6.078,50
120000	- Auszahlg. Sach- und Dienstleistungen	-33.730,42	-68.500,00	-3.170,21	65.329,79
140000	- Transferauszahlungen	-422.249,30	-515.000,00	-576.690,08	-61.690,08
150000	- Sonstige Auszahlungen	-141.938,69	-139.000,00	-122.015,25	16.984,75
160000	= Auszahlungen aus lfd. Verw.-tätigkeit	-605.888,53	-743.400,00	-716.697,04	26.702,96
170000	= Saldo lfd. Verw.-tätigkeit (Z. 9+16)	-565.680,13	-663.400,00	-601.652,18	61.747,82
230000	= Einzahlungen aus Investitionstätigkeit	0,00	0,00	0,00	0,00
240000	- Auszahlg f. Erwerb v. Grundst.+Gebäuden	-548.873,86	0,00	0,00	0,00
300000	= Auszahlungen aus Investitionstätigkeit	-548.873,86	0,00	0,00	0,00
310000	= Saldo Investitionstätigkeit (Z. 23+30)	-548.873,86	0,00	0,00	0,00

Jahresabschluss zum 31.12.2024

Investitionen 060101 Unterstützung von Kindertagesstätten anderer Träger

Gemeinde Ostbevern

Bezeichnung	Ergebnis 2023	Fortg. Ansatz 2024	Ergebnis 2024	Vergl. Fortg. Ansatz - Ergebnis
Zusatzkosten KiTA Biberbande	-8.672,62	0,00	0,00	0,00
+ Privatrechtliche Leistungsentgelte	22.730,40	0,00	0,00	0,00
- Auszahlg. Sach- und Dienstleistungen	-1.177,02	0,00	0,00	0,00
- Sonstige Auszahlungen	-30.226,00	0,00	0,00	0,00
Kauf v.Containermodule f.d. Kita im BG Kohkamp III	-548.873,86	0,00	0,00	0,00
- Auszahlg f. Erwerb v. Grundst.+Gebäuden	-548.873,86	0,00	0,00	0,00

Jahresabschluss zum 31.12.2024

Teilergebnisrechnung 060201 Jugendzentrum und Unterstützung Dritter im Bereich der Jugendarbeit

Gemeinde Ostbevern

Nr.	Bezeichnung	Ergebnis 2023	Fortg. Ansatz 2024	Ergebnis 2024	Vergl. Ergebnis- Fortg.Ansatz
020000	+ Zuwendungen und allgemeine Umlagen	16.461,00	16.460,00	16.460,00	0,00
050000	+ Privatrechtliche Leistungsentgelte	0,00	0,00	5.918,78	5.918,78
060000	+ Kostenerstattungen und Kostenumlagen	13.347,19	0,00	12.847,92	12.847,92
070000	+ Sonstige ordentliche Erträge	4.304,00	4.303,00	4.303,00	0,00
100000	= Ordentliche Erträge	34.112,19	20.763,00	39.529,70	18.766,70
110000	- Personalaufwendungen	-4.762,95	-6.700,00	-6.356,18	343,82
130000	- Aufw. für Sach- und Dienstleistungen	-11.487,63	-21.150,00	-17.767,90	3.382,10
140000	- Bilanzielle Abschreibungen	-20.370,00	-20.370,00	-20.369,00	1,00
150000	- Transferaufwendungen	-299.638,68	-301.500,00	-308.867,31	-7.367,31
160000	- Sonstige ordentliche Aufwendungen	-4.796,75	0,00	-20.625,35	-20.625,35
170000	= Ordentliche Aufwendungen	-341.056,01	-349.720,00	-373.985,74	-24.265,74
180000	= Ordentliches Ergebnis (Z. 10+17)	-306.943,82	-328.957,00	-334.456,04	-5.499,04
210000	= Finanzergebnis (Z. 19+20)	0,00	0,00	0,00	0,00
220000	= Ergebnis der lfd. Verw.-tätigkeit (Z. 18+21)	-306.943,82	-328.957,00	-334.456,04	-5.499,04
250000	= Außerordentliches Ergebnis (Z. 23+24)	0,00	0,00	0,00	0,00
260000	= Jahresergebnis (Z. 22+25)	-306.943,82	-328.957,00	-334.456,04	-5.499,04
260011	= Ergebnis (Z.22+25)v.Berücks.int.Leist.Bezieh	-306.943,82	-328.957,00	-334.456,04	-5.499,04
280011	- Aufwendungen a. int. Leistungsbeziehungen	-317,73	-500,00	-317,73	182,27
290011	= Teilergebnis (Z.26,27,28)	-307.261,55	-329.457,00	-334.773,77	-5.316,77
300011	- Globaler Minderaufwand	0,00	0,00	0,00	0,00
310011	= Teilergebnis n.Abz.Glob.Minderaufw.(Z.29+30)	-307.261,55	-329.457,00	-334.773,77	-5.316,77

Jahresabschluss zum 31.12.2024

Teilfinanzrechnung 060201 Jugendzentrum und Unterstützung Dritter im Bereich der Jugendarbeit

Gemeinde Ostbevern

Nr.	Bezeichnung	Ergebnis 2023	Fortg. Ansatz 2024	Ergebnis 2024	Vergl. Ergebnis- Fortg.Ansatz
050000	+ Privatrechtliche Leistungsentgelte	0,00	0,00	5.918,78	5.918,78
060000	+ Kostenerstattungen, Kostenumlagen	16.635,19	0,00	22.688,88	22.688,88
090000	= Einzahlungen aus lfd. Verw.-tätigkeit	16.635,19	0,00	28.607,66	28.607,66
100000	- Personalauszahlungen	-3.736,85	-6.700,00	-5.336,47	1.363,53
120000	- Auszahlg. Sach- und Dienstleistungen	-5.662,95	-21.150,00	-23.425,84	-2.275,84
140000	- Transferauszahlungen	-300.279,67	-301.500,00	-308.867,31	-7.367,31
150000	- Sonstige Auszahlungen	-883,20	0,00	-15.781,47	-15.781,47
160000	= Auszahlungen aus lfd. Verw.-tätigkeit	-310.562,67	-329.350,00	-353.411,09	-24.061,09
170000	= Saldo lfd. Verw.-tätigkeit (Z. 9+16)	-293.927,48	-329.350,00	-324.803,43	4.546,57
230000	= Einzahlungen aus Investitionstätigkeit	0,00	0,00	0,00	0,00
300000	= Auszahlungen aus Investitionstätigkeit	0,00	0,00	0,00	0,00
310000	= Saldo Investitionstätigkeit (Z. 23+30)	0,00	0,00	0,00	0,00

Jahresabschluss zum 31.12.2024

Teilergebnisrechnung 060202 Sportfreianlagen und Kinderspielplätze

Gemeinde Ostbevern

Nr.	Bezeichnung	Ergebnis 2023	Fortg. Ansatz 2024	Ergebnis 2024	Vergl. Ergebnis- Fortg.Ansatz
020000	+ Zuwendungen und allgemeine Umlagen	26.477,00	29.295,00	29.453,00	158,00
050000	+ Privatrechtliche Leistungsentgelte	54,00	150,00	10.258,54	10.108,54
060000	+ Kostenerstattungen und Kostenumlagen	516,00	9.500,00	8.547,06	-952,94
070000	+ Sonstige ordentliche Erträge	936,00	285,00	285,00	0,00
100000	= Ordentliche Erträge	27.983,00	39.230,00	48.543,60	9.313,60
110000	- Personalaufwendungen	-105.242,67	-108.800,00	-110.967,20	-2.167,20
130000	- Aufw. für Sach- und Dienstleistungen	-149.371,52	-202.030,00	-121.376,94	80.653,06
140000	- Bilanzielle Abschreibungen	-59.152,00	-64.933,00	-70.261,89	-5.328,89
160000	- Sonstige ordentliche Aufwendungen	-7.396,15	-4.100,00	-7.210,22	-3.110,22
170000	= Ordentliche Aufwendungen	-321.162,34	-379.863,00	-309.816,25	70.046,75
180000	= Ordentliches Ergebnis (Z. 10+17)	-293.179,34	-340.633,00	-261.272,65	79.360,35
210000	= Finanzergebnis (Z. 19+20)	0,00	0,00	0,00	0,00
220000	= Ergebnis der lfd. Verw.-tätigkeit (Z. 18+21)	-293.179,34	-340.633,00	-261.272,65	79.360,35
250000	= Außerordentliches Ergebnis (Z. 23+24)	0,00	0,00	0,00	0,00
260000	= Jahresergebnis (Z. 22+25)	-293.179,34	-340.633,00	-261.272,65	79.360,35
260011	= Ergebnis (Z.22+25)v.Berücks.int.Leist.Bezieh	-293.179,34	-340.633,00	-261.272,65	79.360,35
280011	- Aufwendungen a. int. Leistungsbeziehungen	-1.514,40	-1.600,00	-1.442,40	157,60
290011	= Teilergebnis (Z.26,27,28)	-294.693,74	-342.233,00	-262.715,05	79.517,95
300011	- Globaler Minderaufwand	0,00	0,00	0,00	0,00
310011	= Teilergebnis n.Abz.Glob.Minderaufw.(Z.29+30)	-294.693,74	-342.233,00	-262.715,05	79.517,95

Jahresabschluss zum 31.12.2024

Teilfinanzrechnung 060202 Sportfreianlagen und Kinderspielplätze

Gemeinde Ostbevern

Nr.	Bezeichnung	Ergebnis 2023	Fortg. Ansatz 2024	Ergebnis 2024	Vergl. Ergebnis- Fortg.Ansatz
020000	+ Zuwendungen und allgemeine Umlagen	0,00	2.000,00	0,00	-2.000,00
050000	+ Privatrechtliche Leistungsentgelte	54,00	150,00	10.258,54	10.108,54
060000	+ Kostenerstattungen, Kostenumlagen	516,00	9.500,00	10.260,00	760,00
090000	= Einzahlungen aus lfd. Verw.-tätigkeit	570,00	11.650,00	20.518,54	8.868,54
100000	- Personalauszahlungen	-105.242,67	-108.800,00	-110.967,19	-2.167,19
120000	- Auszahlg. Sach- und Dienstleistungen	-138.969,53	-202.030,00	-134.183,33	67.846,67
150000	- Sonstige Auszahlungen	-3.164,49	-4.100,00	-11.843,06	-7.743,06
160000	= Auszahlungen aus lfd. Verw.-tätigkeit	-247.376,69	-314.930,00	-256.993,58	57.936,42
170000	= Saldo lfd. Verw.-tätigkeit (Z. 9+16)	-246.806,69	-303.280,00	-236.475,04	66.804,96
180000	+ Zuwendungen für Investitionsmaßnahmen	47.916,75	2.000,00	22.935,25	20.935,25
230000	= Einzahlungen aus Investitionstätigkeit	47.916,75	2.000,00	22.935,25	20.935,25
240000	- Auszahlg f. Erwerb v. Grundst.+Gebäuden	-312.977,17	0,00	-103.135,05	-103.135,05
250000	- Auszahlg f. Baumaßnahmen	0,00	-142.500,00	0,00	142.500,00
260000	- Auszahlg f. Erwerb v. bewegl. Anlageverm.	-7.437,50	0,00	0,00	0,00
280000	- Auszahlg v. aktivierbaren Zuwendungen	-24.804,24	0,00	0,00	0,00
300000	= Auszahlungen aus Investitionstätigkeit	-345.218,91	-142.500,00	-103.135,05	39.364,95
310000	= Saldo Investitionstätigkeit (Z. 23+30)	-297.302,16	-140.500,00	-80.199,80	60.300,20

Jahresabschluss zum 31.12.2024

Investitionen 060202 Sportfreianlagen und Kinderspielplätze

Gemeinde Ostbevern

Bezeichnung	Ergebnis 2023	Fortg. Ansatz 2024	Ergebnis 2024	Vergl. Fortg. Ansatz - Ergebnis
Baumaßnahmen am Beverstadion	-176.151,85	2.000,00	0,00	-2.000,00
+ Zuwendungen für Investitionsmaßnahmen	35.567,00	2.000,00	0,00	-2.000,00
- Auszahlg f. Erwerb v. Grundst.+Gebäuden	-211.718,85	0,00	0,00	0,00
Zuschuss für einen Vertidrain	-24.804,24	0,00	0,00	0,00
- Auszahlg v. aktivierbaren Zuwendungen	-24.804,24	0,00	0,00	0,00
Sport- und Spielplätze - investive Maßnahmen	-49.299,20	-54.000,00	0,00	54.000,00
- Auszahlg f. Erwerb v. Grundst.+Gebäuden	-41.861,70	0,00	0,00	0,00
- Auszahlg f. Baumaßnahmen	0,00	-54.000,00	0,00	54.000,00
- Auszahlg f. Erwerb v. bewegl. Anlageverm.	-7.437,50	0,00	0,00	0,00
Kinderspielplätze	-59.396,62	-88.500,00	-80.199,80	8.300,20
+ Zuwendungen für Investitionsmaßnahmen	0,00	0,00	22.935,25	22.935,25
- Auszahlg f. Erwerb v. Grundst.+Gebäuden	-59.396,62	0,00	-103.135,05	-103.135,05
- Auszahlg f. Baumaßnahmen	0,00	-88.500,00	0,00	88.500,00

Jahresabschluss zum 31.12.2024

Teilergebnisrechnung 080101 Beverhalle, Förderung des Vereins- und Breitensports

Gemeinde Ostbevern

Nr.	Bezeichnung	Ergebnis 2023	Fortg. Ansatz 2024	Ergebnis 2024	Vergl. Ergebnis- Fortg.Ansatz
020000	+ Zuwendungen und allgemeine Umlagen	326.596,91	38.914,00	38.914,00	0,00
050000	+ Privatrechtliche Leistungsentgelte	2.675,29	100,00	0,00	-100,00
070000	+ Sonstige ordentliche Erträge	0,00	0,00	40.000,00	40.000,00
100000	= Ordentliche Erträge	329.272,20	39.014,00	78.914,00	39.900,00
110000	- Personalaufwendungen	-9.860,33	-11.500,00	-11.653,87	-153,87
130000	- Aufw. für Sach- und Dienstleistungen	-280.741,04	-111.850,00	-92.683,56	19.166,44
140000	- Bilanzielle Abschreibungen	-60.164,00	-60.163,00	-60.162,00	1,00
150000	- Transferaufwendungen	-32.793,00	-20.300,00	-20.135,50	164,50
160000	- Sonstige ordentliche Aufwendungen	-5.380,46	-2.600,00	-1.864,54	735,46
170000	= Ordentliche Aufwendungen	-388.938,83	-206.413,00	-186.499,47	19.913,53
180000	= Ordentliches Ergebnis (Z. 10+17)	-59.666,63	-167.399,00	-107.585,47	59.813,53
210000	= Finanzergebnis (Z. 19+20)	0,00	0,00	0,00	0,00
220000	= Ergebnis der lfd. Verw.-tätigkeit (Z. 18+21)	-59.666,63	-167.399,00	-107.585,47	59.813,53
250000	= Außerordentliches Ergebnis (Z. 23+24)	0,00	0,00	0,00	0,00
260000	= Jahresergebnis (Z. 22+25)	-59.666,63	-167.399,00	-107.585,47	59.813,53
260011	= Ergebnis (Z.22+25)v.Berücks.int.Leist.Bezieh	-59.666,63	-167.399,00	-107.585,47	59.813,53
290011	= Teilergebnis (Z.26,27,28)	-59.666,63	-167.399,00	-107.585,47	59.813,53
300011	- Globaler Minderaufwand	0,00	0,00	0,00	0,00
310011	= Teilergebnis n.Abz.Glob.Minderaufw.(Z.29+30)	-59.666,63	-167.399,00	-107.585,47	59.813,53

Jahresabschluss zum 31.12.2024

Teilfinanzrechnung 080101 Beverhalle, Förderung des Vereins- und Breitensports

Gemeinde Ostbevern

Nr.	Bezeichnung	Ergebnis 2023	Fortg. Ansatz 2024	Ergebnis 2024	Vergl. Ergebnis- Fortg.Ansatz
020000	+ Zuwendungen und allgemeine Umlagen	69.758,00	0,00	0,00	0,00
050000	+ Privatrechtliche Leistungsentgelte	2.675,29	100,00	0,00	-100,00
090000	= Einzahlungen aus lfd. Verw.-tätigkeit	72.433,29	100,00	0,00	-100,00
100000	- Personalauszahlungen	-9.567,93	-11.500,00	-11.129,69	370,31
120000	- Auszahlg. Sach- und Dienstleistungen	-278.229,75	-111.850,00	-89.016,95	22.833,05
140000	- Transferauszahlungen	-32.793,00	-20.300,00	-20.135,50	164,50
150000	- Sonstige Auszahlungen	-5.380,47	-2.600,00	-1.864,54	735,46
160000	= Auszahlungen aus lfd. Verw.-tätigkeit	-325.971,15	-146.250,00	-122.146,68	24.103,32
170000	= Saldo lfd. Verw.-tätigkeit (Z. 9+16)	-253.537,86	-146.150,00	-122.146,68	24.003,32
230000	= Einzahlungen aus Investitionstätigkeit	0,00	0,00	0,00	0,00
250000	- Auszahlg f. Baumaßnahmen	-3.209,36	-400.000,00	0,00	400.000,00
300000	= Auszahlungen aus Investitionstätigkeit	-3.209,36	-400.000,00	0,00	400.000,00
310000	= Saldo Investitionstätigkeit (Z. 23+30)	-3.209,36	-400.000,00	0,00	400.000,00

Jahresabschluss zum 31.12.2024

Investitionen 080101 Beverhalle, Förderung des Vereins- und Breitensports

Gemeinde Ostbevern

Bezeichnung	Ergebnis 2023	Fortg. Ansatz 2024	Ergebnis 2024	Vergl. Fortg. Ansatz - Ergebnis
Baumaßnahmen Turnhallen (Beverhalle)	-3.209,36	-400.000,00	0,00	400.000,00
- Auszahlg f. Baumaßnahmen	-3.209,36	-400.000,00	0,00	400.000,00

Jahresabschluss zum 31.12.2024

Teilergebnisrechnung 090101 Räumliche Planung und Entwicklung

Gemeinde Ostbevern

Nr.	Bezeichnung	Ergebnis 2023	Fortg. Ansatz 2024	Ergebnis 2024	Vergl. Ergebnis- Fortg.Ansatz
040000	+ Öffentlich-rechtliche Leistungsentgelte	825,00	600,00	775,00	175,00
060000	+ Kostenerstattungen und Kostenumlagen	7.780,60	2.000,00	0,00	-2.000,00
070000	+ Sonstige ordentliche Erträge	0,00	0,00	30.000,00	30.000,00
100000	= Ordentliche Erträge	8.605,60	2.600,00	30.775,00	28.175,00
110000	- Personalaufwendungen	-111.646,63	-135.400,00	-126.347,19	9.052,81
130000	- Aufw. für Sach- und Dienstleistungen	-29.643,65	-152.750,00	-44.492,89	108.257,11
140000	- Bilanzielle Abschreibungen	0,00	0,00	-6.996,20	-6.996,20
160000	- Sonstige ordentliche Aufwendungen	-23,12	-5.000,00	-71,52	4.928,48
170000	= Ordentliche Aufwendungen	-141.313,40	-293.150,00	-177.907,80	115.242,20
180000	= Ordentliches Ergebnis (Z. 10+17)	-132.707,80	-290.550,00	-147.132,80	143.417,20
210000	= Finanzergebnis (Z. 19+20)	0,00	0,00	0,00	0,00
220000	= Ergebnis der lfd. Verw.-tätigkeit (Z. 18+21)	-132.707,80	-290.550,00	-147.132,80	143.417,20
250000	= Außerordentliches Ergebnis (Z. 23+24)	0,00	0,00	0,00	0,00
260000	= Jahresergebnis (Z. 22+25)	-132.707,80	-290.550,00	-147.132,80	143.417,20
260011	= Ergebnis (Z.22+25)v.Berücks.int.Leist.Bezieh	-132.707,80	-290.550,00	-147.132,80	143.417,20
290011	= Teilergebnis (Z.26,27,28)	-132.707,80	-290.550,00	-147.132,80	143.417,20
300011	- Globaler Minderaufwand	0,00	16.000,00	0,00	-16.000,00
310011	= Teilergebnis n.Abz.Glob.Minderaufw.(Z.29+30)	-132.707,80	-274.550,00	-147.132,80	127.417,20

Jahresabschluss zum 31.12.2024

Teilfinanzrechnung 090101 Räumliche Planung und Entwicklung

Gemeinde Ostbevern

Nr.	Bezeichnung	Ergebnis 2023	Fortg. Ansatz 2024	Ergebnis 2024	Vergl. Ergebnis- Fortg.Ansatz
040000	+ Öffentlich-rechtliche Leistungsentgelte	825,00	600,00	775,00	175,00
060000	+ Kostenerstattungen, Kostenumlagen	7.780,60	2.000,00	0,00	-2.000,00
090000	= Einzahlungen aus lfd. Verw.-tätigkeit	8.605,60	2.600,00	775,00	-1.825,00
100000	- Personalauszahlungen	-102.954,23	-135.400,00	-110.205,11	25.194,89
120000	- Auszahlg. Sach- und Dienstleistungen	-29.322,35	-152.750,00	-38.984,09	113.765,91
150000	- Sonstige Auszahlungen	-23,13	-5.000,00	-74,64	4.925,36
160000	= Auszahlungen aus lfd. Verw.-tätigkeit	-132.299,71	-293.150,00	-149.263,84	143.886,16
170000	= Saldo lfd. Verw.-tätigkeit (Z. 9+16)	-123.694,11	-290.550,00	-148.488,84	142.061,16
230000	= Einzahlungen aus Investitionstätigkeit	0,00	0,00	0,00	0,00
240000	- Auszahlg f. Erwerb v. Grundst.+Gebäuden	-1.324,47	-85.000,00	-2.275,30	82.724,70
300000	= Auszahlungen aus Investitionstätigkeit	-1.324,47	-85.000,00	-2.275,30	82.724,70
310000	= Saldo Investitionstätigkeit (Z. 23+30)	-1.324,47	-85.000,00	-2.275,30	82.724,70

Jahresabschluss zum 31.12.2024

Investitionen 090101 Räumliche Planung und Entwicklung

Gemeinde Ostbevern

Bezeichnung	Ergebnis 2023	Fortg. Ansatz 2024	Ergebnis 2024	Vergl. Fortg. Ansatz - Ergebnis
Baumaßnahmen Feuerwehr Brock	0,00	-20.000,00	0,00	20.000,00
- Auszahlg f. Erwerb v. Grundst.+Gebäuden	0,00	-20.000,00	0,00	20.000,00
BG Wischhausstraße (1. und 2. BA)	0,00	-10.000,00	-50,00	9.950,00
- Auszahlg f. Erwerb v. Grundst.+Gebäuden	0,00	-10.000,00	-50,00	9.950,00
BG Kohkamp III	0,00	-10.000,00	0,00	10.000,00
- Auszahlg f. Erwerb v. Grundst.+Gebäuden	0,00	-10.000,00	0,00	10.000,00
GE West	-1.324,47	-15.000,00	0,00	15.000,00
- Auszahlg f. Erwerb v. Grundst.+Gebäuden	-1.324,47	-15.000,00	0,00	15.000,00
GE Nord III	0,00	-30.000,00	-2.225,30	27.774,70
- Auszahlg f. Erwerb v. Grundst.+Gebäuden	0,00	-30.000,00	-2.225,30	27.774,70

Jahresabschluss zum 31.12.2024

Teilergebnisrechnung 090201 Grundstücksneuordnung und - ordnungsmaßnahmen

Gemeinde Ostbevern

Nr.	Bezeichnung	Ergebnis 2023	Fortg. Ansatz 2024	Ergebnis 2024	Vergl. Ergebnis- Fortg.Ansatz
100000	= Ordentliche Erträge	0,00	0,00	0,00	0,00
110000	- Personalaufwendungen	-34.254,74	-36.500,00	-39.047,59	-2.547,59
160000	- Sonstige ordentliche Aufwendungen	-240,82	0,00	-3,85	-3,85
170000	= Ordentliche Aufwendungen	-34.495,56	-36.500,00	-39.051,44	-2.551,44
180000	= Ordentliches Ergebnis (Z. 10+17)	-34.495,56	-36.500,00	-39.051,44	-2.551,44
210000	= Finanzergebnis (Z. 19+20)	0,00	0,00	0,00	0,00
220000	= Ergebnis der lfd. Verw.-tätigkeit (Z. 18+21)	-34.495,56	-36.500,00	-39.051,44	-2.551,44
250000	= Außerordentliches Ergebnis (Z. 23+24)	0,00	0,00	0,00	0,00
260000	= Jahresergebnis (Z. 22+25)	-34.495,56	-36.500,00	-39.051,44	-2.551,44
260011	= Ergebnis (Z.22+25)v.Berücks.int.Leist.Bezieh	-34.495,56	-36.500,00	-39.051,44	-2.551,44
290011	= Teilergebnis (Z.26,27,28)	-34.495,56	-36.500,00	-39.051,44	-2.551,44
300011	- Globaler Minderaufwand	0,00	0,00	0,00	0,00
310011	= Teilergebnis n.Abz.Glob.Minderaufw.(Z.29+30)	-34.495,56	-36.500,00	-39.051,44	-2.551,44

Jahresabschluss zum 31.12.2024

Teilfinanzrechnung 090201 Grundstücksneuordnung und - ordnungsmaßnahmen

Gemeinde Ostbevern

Nr.	Bezeichnung	Ergebnis 2023	Fortg. Ansatz 2024	Ergebnis 2024	Vergl. Ergebnis- Fortg.Ansatz
090000	= Einzahlungen aus lfd. Verw.-tätigkeit	0,00	0,00	0,00	0,00
100000	- Personalauszahlungen	-32.185,39	-36.500,00	-35.204,10	1.295,90
150000	- Sonstige Auszahlungen	-240,82	0,00	-4,58	-4,58
160000	= Auszahlungen aus lfd. Verw.-tätigkeit	-32.426,21	-36.500,00	-35.208,68	1.291,32
170000	= Saldo lfd. Verw.-tätigkeit (Z. 9+16)	-32.426,21	-36.500,00	-35.208,68	1.291,32
230000	= Einzahlungen aus Investitionstätigkeit	0,00	0,00	0,00	0,00
240000	- Auszahlg f. Erwerb v. Grundst.+Gebäuden	0,00	-200.000,00	-3.454,57	196.545,43
300000	= Auszahlungen aus Investitionstätigkeit	0,00	-200.000,00	-3.454,57	196.545,43
310000	= Saldo Investitionstätigkeit (Z. 23+30)	0,00	-200.000,00	-3.454,57	196.545,43

Jahresabschluss zum 31.12.2024

Investitionen 090201 Grundstücksneuordnung und - ordnungsmaßnahmen

Gemeinde Ostbevern

Bezeichnung	Ergebnis 2023	Fortg. Ansatz 2024	Ergebnis 2024	Vergl. Fortg. Ansatz - Ergebnis
BG Alte Kläranlage im OT Brock	0,00	-100.000,00	-3.454,57	96.545,43
- Auszahlg f. Erwerb v. Grundst.+Gebäuden	0,00	-100.000,00	-3.454,57	96.545,43
GE Nord III	0,00	-100.000,00	0,00	100.000,00
- Auszahlg f. Erwerb v. Grundst.+Gebäuden	0,00	-100.000,00	0,00	100.000,00

Jahresabschluss zum 31.12.2024

Teilergebnisrechnung 090202 Grundstücksbezogene Informationen

Gemeinde Ostbevern

Nr.	Bezeichnung	Ergebnis 2023	Fortg. Ansatz 2024	Ergebnis 2024	Vergl. Ergebnis- Fortg.Ansatz
100000	= Ordentliche Erträge	0,00	0,00	0,00	0,00
110000	- Personalaufwendungen	-4.460,96	-4.700,00	-4.974,03	-274,03
130000	- Aufw. für Sach- und Dienstleistungen	-2.933,40	-4.000,00	-780,00	3.220,00
170000	= Ordentliche Aufwendungen	-7.394,36	-8.700,00	-5.754,03	2.945,97
180000	= Ordentliches Ergebnis (Z. 10+17)	-7.394,36	-8.700,00	-5.754,03	2.945,97
210000	= Finanzergebnis (Z. 19+20)	0,00	0,00	0,00	0,00
220000	= Ergebnis der lfd. Verw.-tätigkeit (Z. 18+21)	-7.394,36	-8.700,00	-5.754,03	2.945,97
250000	= Außerordentliches Ergebnis (Z. 23+24)	0,00	0,00	0,00	0,00
260000	= Jahresergebnis (Z. 22+25)	-7.394,36	-8.700,00	-5.754,03	2.945,97
260011	= Ergebnis (Z.22+25)v.Berücks.int.Leist.Bezieh	-7.394,36	-8.700,00	-5.754,03	2.945,97
290011	= Teilergebnis (Z.26,27,28)	-7.394,36	-8.700,00	-5.754,03	2.945,97
300011	- Globaler Minderaufwand	0,00	0,00	0,00	0,00
310011	= Teilergebnis n.Abz.Glob.Minderaufw.(Z.29+30)	-7.394,36	-8.700,00	-5.754,03	2.945,97

Jahresabschluss zum 31.12.2024

Teilfinanzrechnung 090202 Grundstücksbezogene Informationen

Gemeinde Ostbevern

Nr.	Bezeichnung	Ergebnis 2023	Fortg. Ansatz 2024	Ergebnis 2024	Vergl. Ergebnis- Fortg.Ansatz
090000	= Einzahlungen aus lfd. Verw.-tätigkeit	0,00	0,00	0,00	0,00
100000	- Personalauszahlungen	-4.460,97	-4.700,00	-4.973,99	-273,99
120000	- Auszahlg. Sach- und Dienstleistungen	-2.933,40	-4.000,00	-780,00	3.220,00
160000	= Auszahlungen aus lfd. Verw.-tätigkeit	-7.394,37	-8.700,00	-5.753,99	2.946,01
170000	= Saldo lfd. Verw.-tätigkeit (Z. 9+16)	-7.394,37	-8.700,00	-5.753,99	2.946,01
230000	= Einzahlungen aus Investitionstätigkeit	0,00	0,00	0,00	0,00
300000	= Auszahlungen aus Investitionstätigkeit	0,00	0,00	0,00	0,00
310000	= Saldo Investitionstätigkeit (Z. 23+30)	0,00	0,00	0,00	0,00

Jahresabschluss zum 31.12.2024

Teilergebnisrechnung 100101 Maßnahmen der Bauordnung

Gemeinde Ostbevern

Nr.	Bezeichnung	Ergebnis 2023	Fortg. Ansatz 2024	Ergebnis 2024	Vergl. Ergebnis- Fortg.Ansatz
100000	= Ordentliche Erträge	0,00	0,00	0,00	0,00
110000	- Personalaufwendungen	-71.300,23	-93.200,00	-94.453,08	-1.253,08
130000	- Aufw. für Sach- und Dienstleistungen	-200,00	-1.000,00	-130,00	870,00
160000	- Sonstige ordentliche Aufwendungen	-240,07	-300,00	-302,61	-2,61
170000	= Ordentliche Aufwendungen	-71.740,30	-94.500,00	-94.885,69	-385,69
180000	= Ordentliches Ergebnis (Z. 10+17)	-71.740,30	-94.500,00	-94.885,69	-385,69
210000	= Finanzergebnis (Z. 19+20)	0,00	0,00	0,00	0,00
220000	= Ergebnis der lfd. Verw.-tätigkeit (Z. 18+21)	-71.740,30	-94.500,00	-94.885,69	-385,69
250000	= Außerordentliches Ergebnis (Z. 23+24)	0,00	0,00	0,00	0,00
260000	= Jahresergebnis (Z. 22+25)	-71.740,30	-94.500,00	-94.885,69	-385,69
260011	= Ergebnis (Z.22+25)v.Berücks.int.Leist.Bezieh	-71.740,30	-94.500,00	-94.885,69	-385,69
290011	= Teilergebnis (Z.26,27,28)	-71.740,30	-94.500,00	-94.885,69	-385,69
300011	- Globaler Minderaufwand	0,00	0,00	0,00	0,00
310011	= Teilergebnis n.Abz.Glob.Minderaufw.(Z.29+30)	-71.740,30	-94.500,00	-94.885,69	-385,69

Jahresabschluss zum 31.12.2024

Teilfinanzrechnung 100101 Maßnahmen der Bauordnung

Gemeinde Ostbevern

Nr.	Bezeichnung	Ergebnis 2023	Fortg. Ansatz 2024	Ergebnis 2024	Vergl. Ergebnis- Fortg.Ansatz
090000	= Einzahlungen aus lfd. Verw.-tätigkeit	0,00	0,00	0,00	0,00
100000	- Personalauszahlungen	-68.195,60	-93.200,00	-88.687,38	4.512,62
120000	- Auszahlg. Sach- und Dienstleistungen	-200,00	-1.000,00	-130,00	870,00
150000	- Sonstige Auszahlungen	-224,87	-300,00	-358,75	-58,75
160000	= Auszahlungen aus lfd. Verw.-tätigkeit	-68.620,47	-94.500,00	-89.176,13	5.323,87
170000	= Saldo lfd. Verw.-tätigkeit (Z. 9 + 16)	-68.620,47	-94.500,00	-89.176,13	5.323,87
230000	= Einzahlungen aus Investitionstätigkeit	0,00	0,00	0,00	0,00
300000	= Auszahlungen aus Investitionstätigkeit	0,00	0,00	0,00	0,00
310000	= Saldo Investitionstätigkeit (Z. 23 + 30)	0,00	0,00	0,00	0,00

Jahresabschluss zum 31.12.2024

Teilergebnisrechnung 100201 Denkmalschutz und Denkmalpflege

Gemeinde Ostbevern

Nr.	Bezeichnung	Ergebnis 2023	Fortg. Ansatz 2024	Ergebnis 2024	Vergl. Ergebnis- Fortg.Ansatz
100000	= Ordentliche Erträge	0,00	0,00	0,00	0,00
110000	- Personalaufwendungen	-5.375,83	-5.900,00	-6.048,49	-148,49
130000	- Aufw. für Sach- und Dienstleistungen	-14.986,12	-6.000,00	0,00	6.000,00
150000	- Transferaufwendungen	0,00	-500,00	0,00	500,00
160000	- Sonstige ordentliche Aufwendungen	-2,77	0,00	-1,95	-1,95
170000	= Ordentliche Aufwendungen	-20.364,72	-12.400,00	-6.050,44	6.349,56
180000	= Ordentliches Ergebnis (Z. 10+17)	-20.364,72	-12.400,00	-6.050,44	6.349,56
210000	= Finanzergebnis (Z. 19+20)	0,00	0,00	0,00	0,00
220000	= Ergebnis der lfd. Verw.-tätigkeit (Z. 18+21)	-20.364,72	-12.400,00	-6.050,44	6.349,56
250000	= Außerordentliches Ergebnis (Z. 23+24)	0,00	0,00	0,00	0,00
260000	= Jahresergebnis (Z. 22+25)	-20.364,72	-12.400,00	-6.050,44	6.349,56
260011	= Ergebnis (Z.22+25)v.Berücks.int.Leist.Bezieh	-20.364,72	-12.400,00	-6.050,44	6.349,56
290011	= Teilergebnis (Z.26,27,28)	-20.364,72	-12.400,00	-6.050,44	6.349,56
300011	- Globaler Minderaufwand	0,00	0,00	0,00	0,00
310011	= Teilergebnis n.Abz.Glob.Minderaufw.(Z.29+30)	-20.364,72	-12.400,00	-6.050,44	6.349,56

Jahresabschluss zum 31.12.2024

Teilfinanzrechnung 100201 Denkmalschutz und Denkmalpflege

Gemeinde Ostbevern

Nr.	Bezeichnung	Ergebnis 2023	Fortg. Ansatz 2024	Ergebnis 2024	Vergl. Ergebnis- Fortg.Ansatz
090000	= Einzahlungen aus lfd. Verw.-tätigkeit	0,00	0,00	0,00	0,00
100000	- Personalauszahlungen	-4.340,63	-5.900,00	-4.127,13	1.772,87
120000	- Auszahlg. Sach- und Dienstleistungen	-14.986,12	-6.000,00	0,00	6.000,00
140000	- Transferauszahlungen	0,00	-500,00	0,00	500,00
150000	- Sonstige Auszahlungen	-2,77	0,00	-2,33	-2,33
160000	= Auszahlungen aus lfd. Verw.-tätigkeit	-19.329,52	-12.400,00	-4.129,46	8.270,54
170000	= Saldo lfd. Verw.-tätigkeit (Z. 9+16)	-19.329,52	-12.400,00	-4.129,46	8.270,54
230000	= Einzahlungen aus Investitionstätigkeit	0,00	0,00	0,00	0,00
300000	= Auszahlungen aus Investitionstätigkeit	0,00	0,00	0,00	0,00
310000	= Saldo Investitionstätigkeit (Z. 23+30)	0,00	0,00	0,00	0,00

Jahresabschluss zum 31.12.2024

Teilergebnisrechnung 100301 Wohnungsbau- und Wohnraumförderung, Wohnraumsicherung und -versorgung

Gemeinde Ostbevern

Nr.	Bezeichnung	Ergebnis 2023	Fortg. Ansatz 2024	Ergebnis 2024	Vergl. Ergebnis- Fortg.Ansatz
070000	+ Sonstige ordentliche Erträge	93,50	200,00	0,00	-200,00
100000	= Ordentliche Erträge	93,50	200,00	0,00	-200,00
110000	- Personalaufwendungen	-39.643,43	-47.500,00	-49.016,35	-1.516,35
130000	- Aufw. für Sach- und Dienstleistungen	-3.133,59	-1.600,00	-2.818,59	-1.218,59
160000	- Sonstige ordentliche Aufwendungen	-218,40	-300,00	-258,00	42,00
170000	= Ordentliche Aufwendungen	-42.995,42	-49.400,00	-52.092,94	-2.692,94
180000	= Ordentliches Ergebnis (Z. 10+17)	-42.901,92	-49.200,00	-52.092,94	-2.892,94
210000	= Finanzergebnis (Z. 19+20)	0,00	0,00	0,00	0,00
220000	= Ergebnis der lfd. Verw.-tätigkeit (Z. 18+21)	-42.901,92	-49.200,00	-52.092,94	-2.892,94
250000	= Außerordentliches Ergebnis (Z. 23+24)	0,00	0,00	0,00	0,00
260000	= Jahresergebnis (Z. 22+25)	-42.901,92	-49.200,00	-52.092,94	-2.892,94
260011	= Ergebnis (Z.22+25)v.Berücks.int.Leist.Bezieh	-42.901,92	-49.200,00	-52.092,94	-2.892,94
290011	= Teilergebnis (Z.26,27,28)	-42.901,92	-49.200,00	-52.092,94	-2.892,94
300011	- Globaler Minderaufwand	0,00	0,00	0,00	0,00
310011	= Teilergebnis n.Abz.Glob.Minderaufw.(Z.29+30)	-42.901,92	-49.200,00	-52.092,94	-2.892,94

Jahresabschluss zum 31.12.2024

Teilfinanzrechnung 100301 Wohnungsbau- und Wohnraumförderung, Wohnraumsicherung und -versorgung

Gemeinde Ostbevern

Nr.	Bezeichnung	Ergebnis 2023	Fortg. Ansatz 2024	Ergebnis 2024	Vergl. Ergebnis- Fortg.Ansatz
070000	+ Sonstige Einzahlungen	93,50	200,00	0,00	-200,00
090000	= Einzahlungen aus lfd. Verw.-tätigkeit	93,50	200,00	0,00	-200,00
100000	- Personalauszahlungen	-38.155,95	-47.500,00	-41.142,36	6.357,64
120000	- Auszahlg. Sach- und Dienstleistungen	-2.558,59	-1.600,00	-3.393,59	-1.793,59
150000	- Sonstige Auszahlungen	-218,39	-300,00	-266,44	33,56
160000	= Auszahlungen aus lfd. Verw.-tätigkeit	-40.932,93	-49.400,00	-44.802,39	4.597,61
170000	= Saldo lfd. Verw.-tätigkeit (Z. 9+16)	-40.839,43	-49.200,00	-44.802,39	4.397,61
230000	= Einzahlungen aus Investitionstätigkeit	0,00	0,00	0,00	0,00
300000	= Auszahlungen aus Investitionstätigkeit	0,00	0,00	0,00	0,00
310000	= Saldo Investitionstätigkeit (Z. 23+30)	0,00	0,00	0,00	0,00

Jahresabschluss zum 31.12.2024

Teilergebnisrechnung 100401 Unterkunft für Flüchtlinge und Asylbewerber

Gemeinde Ostbevern

Nr.	Bezeichnung	Ergebnis 2023	Fortg. Ansatz 2024	Ergebnis 2024	Vergl. Ergebnis- Fortg.Ansatz
020000	+ Zuwendungen und allgemeine Umlagen	172.017,84	13.304,00	138.701,65	125.397,65
040000	+ Öffentlich-rechtliche Leistungsentgelte	33.548,04	34.400,00	36.754,41	2.354,41
050000	+ Privatrechtliche Leistungsentgelte	166.218,89	188.950,00	167.218,12	-21.731,88
060000	+ Kostenerstattungen und Kostenumlagen	5.723,01	100,00	3.136,88	3.036,88
070000	+ Sonstige ordentliche Erträge	350,00	0,00	0,00	0,00
100000	= Ordentliche Erträge	377.857,78	236.754,00	345.811,06	109.057,06
110000	- Personalaufwendungen	-116.346,95	-123.300,00	-122.636,33	663,67
130000	- Aufw. für Sach- und Dienstleistungen	-122.095,02	-224.550,00	-142.116,78	82.433,22
140000	- Bilanzielle Abschreibungen	-25.013,00	-24.896,00	-66.636,11	-41.740,11
160000	- Sonstige ordentliche Aufwendungen	-142.271,13	-122.700,00	-157.476,04	-34.776,04
170000	= Ordentliche Aufwendungen	-405.726,10	-495.446,00	-488.865,26	6.580,74
180000	= Ordentliches Ergebnis (Z. 10+17)	-27.868,32	-258.692,00	-143.054,20	115.637,80
190000	+ Finanzerträge	0,24	0,00	0,00	0,00
210000	= Finanzergebnis (Z. 19+20)	0,24	0,00	0,00	0,00
220000	= Ergebnis der lfd. Verw.-tätigkeit (Z. 18+21)	-27.868,08	-258.692,00	-143.054,20	115.637,80
250000	= Außerordentliches Ergebnis (Z. 23+24)	0,00	0,00	0,00	0,00
260000	= Jahresergebnis (Z. 22+25)	-27.868,08	-258.692,00	-143.054,20	115.637,80
260011	= Ergebnis (Z.22+25)v.Berücks.int.Leist.Bezieh	-27.868,08	-258.692,00	-143.054,20	115.637,80
270011	+ Erträge a. int. Leistungsbeziehungen	133.967,00	187.300,00	122.636,00	-64.664,00
280011	- Aufwendungen a. int. Leistungsbeziehungen	-3.122,36	-3.350,00	-3.104,36	245,64
290011	= Teilergebnis (Z.26,27,28)	102.976,56	-74.742,00	-23.522,56	51.219,44
300011	- Globaler Minderaufwand	0,00	0,00	0,00	0,00
310011	= Teilergebnis n.Abz.Glob.Minderaufw.(Z.29+30)	102.976,56	-74.742,00	-23.522,56	51.219,44

Jahresabschluss zum 31.12.2024

Teilfinanzrechnung 100401 Unterkunft für Flüchtlinge und Asylbewerber

Gemeinde Ostbevern

Nr.	Bezeichnung	Ergebnis 2023	Fortg. Ansatz 2024	Ergebnis 2024	Vergl. Ergebnis- Fortg.Ansatz
020000	+ Zuwendungen und allgemeine Umlagen	2.400,00	0,00	5.100,00	5.100,00
040000	+ Öffentlich-rechtliche Leistungsentgelte	35.976,54	34.400,00	34.922,52	522,52
050000	+ Privatrechtliche Leistungsentgelte	159.564,97	188.950,00	163.062,67	-25.887,33
060000	+ Kostenerstattungen, Kostenumlagen	4.500,79	100,00	3.259,76	3.159,76
080000	+ Zinsen und sonstige Finanzeinzahlungen	0,24	0,00	0,00	0,00
090000	= Einzahlungen aus lfd. Verw.-tätigkeit	202.442,54	223.450,00	206.344,95	-17.105,05
100000	- Personalauszahlungen	-116.346,89	-123.300,00	-122.636,32	663,68
120000	- Auszahlg. Sach- und Dienstleistungen	-114.043,90	-224.550,00	-124.647,09	99.902,91
150000	- Sonstige Auszahlungen	-136.211,95	-128.700,00	-146.385,00	-17.685,00
160000	= Auszahlungen aus lfd. Verw.-tätigkeit	-366.602,74	-476.550,00	-393.668,41	82.881,59
170000	= Saldo lfd. Verw.-tätigkeit (Z. 9+16)	-164.160,20	-253.100,00	-187.323,46	65.776,54
190000	+ Einzahlg. aus Veräußerung v. Sachanlagen	750,00	0,00	0,00	0,00
230000	= Einzahlungen aus Investitionstätigkeit	750,00	0,00	0,00	0,00
250000	- Auszahlg f. Baumaßnahmen	-6.470,03	-673.207,72	-569.804,11	103.403,61
260000	- Auszahlg f. Erwerb v. bewegl. Anlageverm.	-3.109,82	-71.500,00	-9.206,54	62.293,46
300000	= Auszahlungen aus Investitionstätigkeit	-9.579,85	-744.707,72	-579.010,65	165.697,07
310000	= Saldo Investitionstätigkeit (Z. 23+30)	-8.829,85	-744.707,72	-579.010,65	165.697,07

Jahresabschluss zum 31.12.2024

Investitionen 100401 Unterkunft für Flüchtlinge und Asylbewerber

Gemeinde Ostbevern

Bezeichnung	Ergebnis 2023	Fortg. Ansatz 2024	Ergebnis 2024	Vergl. Fortg. Ansatz - Ergebnis
Verkauf/ Neu- und Umbau Asylbewerberunterkünfte	-6.470,03	-673.207,72	-571.519,11	101.688,61
- Auszahlg f. Baumaßnahmen	-6.470,03	-673.207,72	-568.544,11	104.663,61
- Auszahlg f. Erwerb v. bewegl. Anlageverm.	0,00	0,00	-2.975,00	-2.975,00
Betriebs- und Geschäftsausstattung	-3.109,82	-14.000,00	-6.231,54	7.768,46
- Auszahlg f. Erwerb v. bewegl. Anlageverm.	-3.109,82	-14.000,00	-6.231,54	7.768,46
Baumaßnahmen im Rahmen des Klimaschutzes	0,00	-57.500,00	-1.260,00	56.240,00
- Auszahlg f. Baumaßnahmen	0,00	0,00	-1.260,00	-1.260,00
- Auszahlg f. Erwerb v. bewegl. Anlageverm.	0,00	-57.500,00	0,00	57.500,00
Zugang/Abgang von Vermögensgegenständen	450,00	0,00	0,00	0,00
+ Einzahlg. aus Veräußerung v. Sachanlagen	450,00	0,00	0,00	0,00

Jahresabschluss zum 31.12.2024

Teilergebnisrechnung 110101 Abfallbeseitigung und -entsorgung

Gemeinde Ostbevern

Nr.	Bezeichnung	Ergebnis 2023	Fortg. Ansatz 2024	Ergebnis 2024	Vergl. Ergebnis- Fortg.Ansatz
040000	+ Öffentlich-rechtliche Leistungsentgelte	1.193.908,60	1.325.600,00	1.161.336,94	-164.263,06
060000	+ Kostenerstattungen und Kostenumlagen	16.213,70	19.300,00	17.992,54	-1.307,46
070000	+ Sonstige ordentliche Erträge	3.685,00	4.000,00	1.625,00	-2.375,00
100000	= Ordentliche Erträge	1.213.807,30	1.348.900,00	1.180.954,48	-167.945,52
110000	- Personalaufwendungen	-39.486,49	-48.900,00	-50.446,63	-1.546,63
130000	- Aufw. für Sach- und Dienstleistungen	-997.782,91	-1.109.500,00	-1.068.702,17	40.797,83
140000	- Bilanzielle Abschreibungen	-1.013,00	-1.013,00	-1.013,00	0,00
160000	- Sonstige ordentliche Aufwendungen	-101.120,02	-4.800,00	-11.702,73	-6.902,73
170000	= Ordentliche Aufwendungen	-1.139.402,42	-1.164.213,00	-1.131.864,53	32.348,47
180000	= Ordentliches Ergebnis (Z. 10+17)	74.404,88	184.687,00	49.089,95	-135.597,05
210000	= Finanzergebnis (Z. 19+20)	0,00	0,00	0,00	0,00
220000	= Ergebnis der lfd. Verw.-tätigkeit (Z. 18+21)	74.404,88	184.687,00	49.089,95	-135.597,05
250000	= Außerordentliches Ergebnis (Z. 23+24)	0,00	0,00	0,00	0,00
260000	= Jahresergebnis (Z. 22+25)	74.404,88	184.687,00	49.089,95	-135.597,05
260011	= Ergebnis (Z.22+25)v.Berücks.int.Leist.Bezieh	74.404,88	184.687,00	49.089,95	-135.597,05
270011	+ Erträge a. int. Leistungsbeziehungen	4.860,20	5.350,00	4.733,78	-616,22
280011	- Aufwendungen a. int. Leistungsbeziehungen	-55.520,00	-26.400,00	-63.180,00	-36.780,00
290011	= Teilergebnis (Z.26,27,28)	23.745,08	163.637,00	-9.356,27	-172.993,27
300011	- Globaler Minderaufwand	0,00	0,00	0,00	0,00
310011	= Teilergebnis n.Abz.Glob.Minderaufw.(Z.29+30)	23.745,08	163.637,00	-9.356,27	-172.993,27

Jahresabschluss zum 31.12.2024

Teilfinanzrechnung 110101 Abfallbeseitigung und -entsorgung

Gemeinde Ostbevern

Nr.	Bezeichnung	Ergebnis 2023	Fortg. Ansatz 2024	Ergebnis 2024	Vergl. Ergebnis- Fortg.Ansatz
040000	+ Öffentlich-rechtliche Leistungsentgelte	1.165.786,34	1.325.600,00	1.109.045,15	-216.554,85
060000	+ Kostenerstattungen, Kostenumlagen	17.653,14	19.300,00	20.927,73	1.627,73
070000	+ Sonstige Einzahlungen	4.017,00	4.000,00	1.680,00	-2.320,00
090000	= Einzahlungen aus lfd. Verw.-tätigkeit	1.187.456,48	1.348.900,00	1.131.652,88	-217.247,12
100000	- Personalauszahlungen	-39.486,43	-48.900,00	-50.446,63	-1.546,63
120000	- Auszahlg. Sach- und Dienstleistungen	-1.000.117,13	-1.109.500,00	-1.057.967,69	51.532,31
150000	- Sonstige Auszahlungen	-6.088,77	-4.800,00	-5.040,14	-240,14
160000	= Auszahlungen aus lfd. Verw.-tätigkeit	-1.045.692,33	-1.163.200,00	-1.113.454,46	49.745,54
170000	= Saldo lfd. Verw.-tätigkeit (Z. 9+16)	141.764,15	185.700,00	18.198,42	-167.501,58
230000	= Einzahlungen aus Investitionstätigkeit	0,00	0,00	0,00	0,00
300000	= Auszahlungen aus Investitionstätigkeit	0,00	0,00	0,00	0,00
310000	= Saldo Investitionstätigkeit (Z. 23+30)	0,00	0,00	0,00	0,00

Jahresabschluss zum 31.12.2024

Teilergebnisrechnung 120101 Bau von Straßen, Wegen, Plätzen und sonstigen Verkehrsanlagen

Gemeinde Ostbevern

Nr.	Bezeichnung	Ergebnis 2023	Fortg. Ansatz 2024	Ergebnis 2024	Vergl. Ergebnis- Fortg.Ansatz
020000	+ Zuwendungen und allgemeine Umlagen	18.205,00	18.403,00	13.242,00	-5.161,00
040000	+ Öffentlich-rechtliche Leistungsentgelte	10.984,00	10.939,00	10.939,00	0,00
060000	+ Kostenerstattungen und Kostenumlagen	0,00	0,00	4.225,54	4.225,54
070000	+ Sonstige ordentliche Erträge	51,00	53,00	0,00	-53,00
100000	= Ordentliche Erträge	29.240,00	29.395,00	28.406,54	-988,46
110000	- Personalaufwendungen	-54.569,91	-83.700,00	-72.370,83	11.329,17
130000	- Aufw. für Sach- und Dienstleistungen	-4.225,54	0,00	0,00	0,00
140000	- Bilanzielle Abschreibungen	-37.151,00	-37.604,00	-26.172,27	11.431,73
160000	- Sonstige ordentliche Aufwendungen	-120,69	-100,00	-115,39	-15,39
170000	= Ordentliche Aufwendungen	-96.067,14	-121.404,00	-98.658,49	22.745,51
180000	= Ordentliches Ergebnis (Z. 10+17)	-66.827,14	-92.009,00	-70.251,95	21.757,05
210000	= Finanzergebnis (Z. 19+20)	0,00	0,00	0,00	0,00
220000	= Ergebnis der lfd. Verw.-tätigkeit (Z. 18+21)	-66.827,14	-92.009,00	-70.251,95	21.757,05
250000	= Außerordentliches Ergebnis (Z. 23+24)	0,00	0,00	0,00	0,00
260000	= Jahresergebnis (Z. 22+25)	-66.827,14	-92.009,00	-70.251,95	21.757,05
260011	= Ergebnis (Z.22+25)v.Berücks.int.Leist.Bezieh	-66.827,14	-92.009,00	-70.251,95	21.757,05
290011	= Teilergebnis (Z.26,27,28)	-66.827,14	-92.009,00	-70.251,95	21.757,05
300011	- Globaler Minderaufwand	0,00	0,00	0,00	0,00
310011	= Teilergebnis n.Abz.Glob.Minderaufw.(Z.29+30)	-66.827,14	-92.009,00	-70.251,95	21.757,05

Jahresabschluss zum 31.12.2024

Teilfinanzrechnung 120101 Bau von Straßen, Wegen, Plätzen und sonstigen Verkehrsanlagen

Gemeinde Ostbevern

Nr.	Bezeichnung	Ergebnis 2023	Fortg. Ansatz 2024	Ergebnis 2024	Vergl. Ergebnis- Fortg.Ansatz
090000	= Einzahlungen aus lfd. Verw.-tätigkeit	0,00	0,00	0,00	0,00
100000	- Personalauszahlungen	-54.569,90	-83.700,00	-72.370,85	11.329,15
120000	- Auszahlg. Sach- und Dienstleistungen	0,00	0,00	-4.225,54	-4.225,54
150000	- Sonstige Auszahlungen	-120,69	-100,00	-115,39	-15,39
160000	= Auszahlungen aus lfd. Verw.-tätigkeit	-54.690,59	-83.800,00	-76.711,78	7.088,22
170000	= Saldo lfd. Verw.-tätigkeit (Z. 9+16)	-54.690,59	-83.800,00	-76.711,78	7.088,22
180000	+ Zuwendungen für Investitionsmaßnahmen	252.000,00	1.077.000,00	1.241.135,67	164.135,67
210000	+ Einzahlg. aus Beiträgen u.ä. Entgelten	28.338,41	80.000,00	94.559,26	14.559,26
230000	= Einzahlungen aus Investitionstätigkeit	280.338,41	1.157.000,00	1.335.694,93	178.694,93
240000	- Auszahlg f. Erwerb v. Grundst.+Gebäuden	-34.718,25	-42.000,00	0,00	42.000,00
250000	- Auszahlg f. Baumaßnahmen	-715.621,97	-7.351.825,12	-1.874.695,80	5.477.129,32
260000	- Auszahlg f. Erwerb v. bewegl. Anlageverm.	-1.571,99	0,00	0,00	0,00
300000	= Auszahlungen aus Investitionstätigkeit	-751.912,21	-7.393.825,12	-1.874.695,80	5.519.129,32
310000	= Saldo Investitionstätigkeit (Z. 23+30)	-471.573,80	-6.236.825,12	-539.000,87	5.697.824,25

Jahresabschluss zum 31.12.2024

Investitionen 120101 Bau von Straßen, Wegen, Plätzen und sonstigen Verkehrsanlagen				
Gemeinde Ostbevern				
Bezeichnung	Ergebnis 2023	Fortg. Ansatz 2024	Ergebnis 2024	Vergl. Fortg. Ansatz - Ergebnis
Straßenbeleuchtung	0,00	-267.000,00	0,00	267.000,00
+ Zuwendungen für Investitionsmaßnahmen	0,00	75.000,00	0,00	-75.000,00
- Auszahlg f. Erwerb v. Grundst.+Gebäuden	0,00	-42.000,00	0,00	42.000,00
- Auszahlg f. Baumaßnahmen	0,00	-300.000,00	0,00	300.000,00
Baumhülsen	-16.745,04	0,00	-15,24	-15,24
- Auszahlg f. Baumaßnahmen	-16.745,04	0,00	-15,24	-15,24
Kinderspielplätze	-34.718,25	0,00	0,00	0,00
- Auszahlg f. Erwerb v. Grundst.+Gebäuden	-34.718,25	0,00	0,00	0,00
Ausbau der Straßen in GE Ost (Aldi/Westeria)	0,00	0,00	48.358,87	48.358,87
+ Einzahlg. aus Beiträgen u.ä. Entgelten	0,00	0,00	48.358,87	48.358,87
Straßenausbau BG Wischhausstraße (1., 2. u. 3. BA)	49.540,43	-300.000,00	46.010,44	346.010,44
+ Einzahlg. aus Beiträgen u.ä. Entgelten	28.338,41	0,00	46.200,39	46.200,39
- Auszahlg f. Baumaßnahmen	21.202,02	-300.000,00	-189,95	299.810,05
Wirtschaftswege - Straßenbau	-26.095,10	-288.904,90	-671.880,79	-382.975,89
+ Zuwendungen für Investitionsmaßnahmen	0,00	500.000,00	0,00	-500.000,00
- Auszahlg f. Baumaßnahmen	-26.095,10	-788.904,90	-671.880,79	117.024,11
Hauptstraße - Straßenerneuerung	129.946,36	-2.940.981,48	-118.765,58	2.822.215,90
+ Zuwendungen für Investitionsmaßnahmen	252.000,00	502.000,00	815.287,00	313.287,00
- Auszahlg f. Baumaßnahmen	-120.481,65	-3.442.981,48	-934.052,58	2.508.928,90
- Auszahlg f. Erwerb v. bewegl. Anlageverm.	-1.571,99	0,00	0,00	0,00
Straßenausbau GE West	0,00	-100.000,00	0,00	100.000,00
- Auszahlg f. Baumaßnahmen	0,00	-100.000,00	0,00	100.000,00
Straßenausbau BG Kohkamp III	-570.061,26	-1.979.938,74	-44.738,09	1.935.200,65
- Auszahlg f. Baumaßnahmen	-570.061,26	-1.979.938,74	-44.738,09	1.935.200,65
Hanfgarten - Straßenerneuerung	-3.440,94	-360.000,00	-223.819,15	136.180,85
+ Einzahlg. aus Beiträgen u.ä. Entgelten	0,00	80.000,00	0,00	-80.000,00
- Auszahlg f. Baumaßnahmen	-3.440,94	-440.000,00	-223.819,15	216.180,85

Jahresabschluss zum 31.12.2024

Teilergebnisrechnung 120102 Unterhaltung von Straßen, Wegen, Plätzen und sonstigen Verkehrsanlagen

Gemeinde Ostbevern

Nr.	Bezeichnung	Ergebnis 2023	Fortg. Ansatz 2024	Ergebnis 2024	Vergl. Ergebnis- Fortg.Ansatz
020000	+ Zuwendungen und allgemeine Umlagen	130.413,40	123.164,00	546.271,67	423.107,67
040000	+ Öffentlich-rechtliche Leistungsentgelte	423.574,78	421.694,00	529.985,33	108.291,33
050000	+ Privatrechtliche Leistungsentgelte	12.266,95	1.200,00	8.288,73	7.088,73
060000	+ Kostenerstattungen und Kostenumlagen	2.826,16	900,00	2.260,96	1.360,96
070000	+ Sonstige ordentliche Erträge	692.090,09	265.772,00	283.379,00	17.607,00
100000	= Ordentliche Erträge	1.261.171,38	812.730,00	1.370.185,69	557.455,69
110000	- Personalaufwendungen	-201.874,30	-248.000,00	-222.818,26	25.181,74
130000	- Aufw. für Sach- und Dienstleistungen	-690.365,01	-766.500,00	-1.643.829,30	-877.329,30
140000	- Bilanzielle Abschreibungen	-1.489.380,00	-1.481.710,00	-1.496.530,87	-14.820,87
160000	- Sonstige ordentliche Aufwendungen	-6.348,15	-4.100,00	-10.548,27	-6.448,27
170000	= Ordentliche Aufwendungen	-2.387.967,46	-2.500.310,00	-3.373.726,70	-873.416,70
180000	= Ordentliches Ergebnis (Z. 10+17)	-1.126.796,08	-1.687.580,00	-2.003.541,01	-315.961,01
190000	+ Finanzerträge	303,51	0,00	445,82	445,82
210000	= Finanzergebnis (Z. 19+20)	303,51	0,00	445,82	445,82
220000	= Ergebnis der lfd. Verw.-tätigkeit (Z. 18+21)	-1.126.492,57	-1.687.580,00	-2.003.095,19	-315.515,19
250000	= Außerordentliches Ergebnis (Z. 23+24)	0,00	0,00	0,00	0,00
260000	= Jahresergebnis (Z. 22+25)	-1.126.492,57	-1.687.580,00	-2.003.095,19	-315.515,19
260011	= Ergebnis (Z.22+25)v.Berücks.int.Leist.Bezieh	-1.126.492,57	-1.687.580,00	-2.003.095,19	-315.515,19
280011	- Aufwendungen a. int. Leistungsbeziehungen	-7.200,00	-8.100,00	-8.100,00	0,00
290011	= Teilergebnis (Z.26,27,28)	-1.133.692,57	-1.695.680,00	-2.011.195,19	-315.515,19
300011	- Globaler Minderaufwand	0,00	89.200,00	0,00	-89.200,00
310011	= Teilergebnis n.Abz.Glob.Minderaufw.(Z.29+30)	-1.133.692,57	-1.606.480,00	-2.011.195,19	-404.715,19

Jahresabschluss zum 31.12.2024

Teilfinanzrechnung 120102 Unterhaltung von Straßen, Wegen, Plätzen und sonstigen Verkehrsanlagen

Gemeinde Ostbevern

Nr.	Bezeichnung	Ergebnis 2023	Fortg. Ansatz 2024	Ergebnis 2024	Vergl. Ergebnis- Fortg.Ansatz
020000	+ Zuwendungen und allgemeine Umlagen	7.413,40	0,00	0,00	0,00
040000	+ Öffentlich-rechtliche Leistungsentgelte	0,00	50,00	0,00	-50,00
050000	+ Privatrechtliche Leistungsentgelte	2.991,95	1.200,00	17.563,73	16.363,73
060000	+ Kostenerstattungen, Kostenumlagen	2.826,16	900,00	1.660,96	760,96
080000	+ Zinsen und sonstige Finanzeinzahlungen	303,51	0,00	445,82	445,82
090000	= Einzahlungen aus lfd. Verw.-tätigkeit	13.535,02	2.150,00	19.670,51	17.520,51
100000	- Personalauszahlungen	-201.874,30	-248.000,00	-222.818,23	25.181,77
120000	- Auszahlg. Sach- und Dienstleistungen	-620.986,92	-766.500,00	-913.114,68	-146.614,68
150000	- Sonstige Auszahlungen	-5.216,87	-4.100,00	-10.649,64	-6.549,64
160000	= Auszahlungen aus lfd. Verw.-tätigkeit	-828.078,09	-1.018.600,00	-1.146.582,55	-127.982,55
170000	= Saldo lfd. Verw.-tätigkeit (Z. 9+16)	-814.543,07	-1.016.450,00	-1.126.912,04	-110.462,04
180000	+ Zuwendungen für Investitionsmaßnahmen	0,00	0,00	734.700,00	734.700,00
190000	+ Einzahlg. aus Veräußerung v. Sachanlagen	0,00	0,00	462.634,14	462.634,14
230000	= Einzahlungen aus Investitionstätigkeit	0,00	0,00	1.197.334,14	1.197.334,14
260000	- Auszahlg f. Erwerb v. bewegl. Anlageverm.	0,00	0,00	-134.535,14	-134.535,14
300000	= Auszahlungen aus Investitionstätigkeit	0,00	0,00	-134.535,14	-134.535,14
310000	= Saldo Investitionstätigkeit (Z. 23+30)	0,00	0,00	1.062.799,00	1.062.799,00

Jahresabschluss zum 31.12.2024

Investitionen 120102 Unterhaltung von Straßen, Wegen, Plätzen und sonstigen Verkehrsanlagen

Gemeinde Ostbevern

Bezeichnung	Ergebnis 2023	Fortg. Ansatz 2024	Ergebnis 2024	Vergl. Fortg. Ansatz - Ergebnis
Straßenbeleuchtung	0,00	0,00	462.634,14	462.634,14
+ Einzahlg. aus Veräußerung v. Sachanlagen	0,00	0,00	462.634,14	462.634,14
Bau der Westumgehung	0,00	0,00	734.700,00	734.700,00
+ Zuwendungen für Investitionsmaßnahmen	0,00	0,00	734.700,00	734.700,00

Jahresabschluss zum 31.12.2024

Teilergebnisrechnung 120201 ÖPNV

Gemeinde Ostbevern

Nr.	Bezeichnung	Ergebnis 2023	Fortg. Ansatz 2024	Ergebnis 2024	Vergl. Ergebnis- Fortg.Ansatz
020000	+ Zuwendungen und allgemeine Umlagen	4.732,00	3.732,00	105.477,33	101.745,33
070000	+ Sonstige ordentliche Erträge	768,80	0,00	0,00	0,00
100000	= Ordentliche Erträge	5.500,80	3.732,00	105.477,33	101.745,33
110000	- Personalaufwendungen	-17.604,36	-22.000,00	-22.624,61	-624,61
130000	- Aufw. für Sach- und Dienstleistungen	-487.708,22	-518.250,00	-487.509,17	30.740,83
140000	- Bilanzielle Abschreibungen	-5.676,00	-4.340,00	-4.339,00	1,00
160000	- Sonstige ordentliche Aufwendungen	-10,85	0,00	-2.964,33	-2.964,33
170000	= Ordentliche Aufwendungen	-510.999,43	-544.590,00	-517.437,11	27.152,89
180000	= Ordentliches Ergebnis (Z. 10+17)	-505.498,63	-540.858,00	-411.959,78	128.898,22
210000	= Finanzergebnis (Z. 19+20)	0,00	0,00	0,00	0,00
220000	= Ergebnis der lfd. Verw.-tätigkeit (Z. 18+21)	-505.498,63	-540.858,00	-411.959,78	128.898,22
250000	= Außerordentliches Ergebnis (Z. 23+24)	0,00	0,00	0,00	0,00
260000	= Jahresergebnis (Z. 22+25)	-505.498,63	-540.858,00	-411.959,78	128.898,22
260011	= Ergebnis (Z.22+25)v.Berücks.int.Leist.Bezieh	-505.498,63	-540.858,00	-411.959,78	128.898,22
290011	= Teilergebnis (Z.26,27,28)	-505.498,63	-540.858,00	-411.959,78	128.898,22
300011	- Globaler Minderaufwand	0,00	6.200,00	0,00	-6.200,00
310011	= Teilergebnis n.Abz.Glob.Minderaufw.(Z.29+30)	-505.498,63	-534.658,00	-411.959,78	122.698,22

Jahresabschluss zum 31.12.2024

Teilfinanzrechnung 120201 ÖPNV

Gemeinde Ostbevern

Nr.	Bezeichnung	Ergebnis 2023	Fortg. Ansatz 2024	Ergebnis 2024	Vergl. Ergebnis- Fortg.Ansatz
090000	= Einzahlungen aus lfd. Verw.-tätigkeit	0,00	0,00	0,00	0,00
100000	- Personalauszahlungen	-17.604,34	-22.000,00	-21.175,25	824,75
120000	- Auszahlg. Sach- und Dienstleistungen	-470.708,22	-518.250,00	-318.321,91	199.928,09
150000	- Sonstige Auszahlungen	-10,84	0,00	-2.964,31	-2.964,31
160000	= Auszahlungen aus lfd. Verw.-tätigkeit	-488.323,40	-540.250,00	-342.461,47	197.788,53
170000	= Saldo lfd. Verw.-tätigkeit (Z. 9 + 16)	-488.323,40	-540.250,00	-342.461,47	197.788,53
180000	+ Zuwendungen für Investitionsmaßnahmen	80.000,00	510.000,00	0,00	-510.000,00
230000	= Einzahlungen aus Investitionstätigkeit	80.000,00	510.000,00	0,00	-510.000,00
250000	- Auszahlg f. Baumaßnahmen	-32.845,92	-944.524,83	-171.683,54	772.841,29
300000	= Auszahlungen aus Investitionstätigkeit	-32.845,92	-944.524,83	-171.683,54	772.841,29
310000	= Saldo Investitionstätigkeit (Z. 23 + 30)	47.154,08	-434.524,83	-171.683,54	262.841,29

Jahresabschluss zum 31.12.2024

Investitionen 120201 ÖPNV

Gemeinde Ostbevern

Bezeichnung	Ergebnis 2023	Fortg. Ansatz 2024	Ergebnis 2024	Vergl. Fortg. Ansatz - Ergebnis
Bushaltestelle	63.138,81	-214.524,83	-169.943,16	44.581,67
+ Zuwendungen für Investitionsmaßnahmen	80.000,00	0,00	0,00	0,00
- Auszahlg f. Baumaßnahmen	-16.861,19	-214.524,83	-169.943,16	44.581,67
Baumaßnahmen am Bahnhof (Barrierefreiheit)	-15.984,73	-80.000,00	-446,25	79.553,75
- Auszahlg f. Baumaßnahmen	-15.984,73	-80.000,00	-446,25	79.553,75
Mobilstation am Bahnhof	0,00	-140.000,00	-1.294,13	138.705,87
+ Zuwendungen für Investitionsmaßnahmen	0,00	510.000,00	0,00	-510.000,00
- Auszahlg f. Baumaßnahmen	0,00	-650.000,00	-1.294,13	648.705,87

Jahresabschluss zum 31.12.2024

Teilergebnisrechnung 120301 Straßenreinigung und Winterdienst

Gemeinde Ostbevern

Nr.	Bezeichnung	Ergebnis 2023	Fortg. Ansatz 2024	Ergebnis 2024	Vergl. Ergebnis- Fortg.Ansatz
040000	+ Öffentlich-rechtliche Leistungsentgelte	44.738,93	44.000,00	44.825,13	825,13
100000	= Ordentliche Erträge	44.738,93	44.000,00	44.825,13	825,13
110000	- Personalaufwendungen	-13.860,30	-15.500,00	-15.885,87	-385,87
130000	- Aufw. für Sach- und Dienstleistungen	-34.978,54	-44.400,00	-35.662,16	8.737,84
160000	- Sonstige ordentliche Aufwendungen	-4,05	0,00	-0,30	-0,30
170000	= Ordentliche Aufwendungen	-48.842,89	-59.900,00	-51.548,33	8.351,67
180000	= Ordentliches Ergebnis (Z. 10+17)	-4.103,96	-15.900,00	-6.723,20	9.176,80
210000	= Finanzergebnis (Z. 19+20)	0,00	0,00	0,00	0,00
220000	= Ergebnis der lfd. Verw.-tätigkeit (Z. 18+21)	-4.103,96	-15.900,00	-6.723,20	9.176,80
250000	= Außerordentliches Ergebnis (Z. 23+24)	0,00	0,00	0,00	0,00
260000	= Jahresergebnis (Z. 22+25)	-4.103,96	-15.900,00	-6.723,20	9.176,80
260011	= Ergebnis (Z.22+25)v.Berücks.int.Leist.Bezieh	-4.103,96	-15.900,00	-6.723,20	9.176,80
270011	+ Erträge a. int. Leistungsbeziehungen	9.159,28	10.450,00	10.050,90	-399,10
280011	- Aufwendungen a. int. Leistungsbeziehungen	-4.700,00	-5.000,00	-5.000,00	0,00
290011	= Teilergebnis (Z.26,27,28)	355,32	-10.450,00	-1.672,30	8.777,70
300011	- Globaler Minderaufwand	0,00	0,00	0,00	0,00
310011	= Teilergebnis n.Abz.Glob.Minderaufw.(Z.29+30)	355,32	-10.450,00	-1.672,30	8.777,70

Jahresabschluss zum 31.12.2024

Teilfinanzrechnung 120301 Straßenreinigung und Winterdienst

Gemeinde Ostbevern

Nr.	Bezeichnung	Ergebnis 2023	Fortg. Ansatz 2024	Ergebnis 2024	Vergl. Ergebnis- Fortg.Ansatz
040000	+ Öffentlich-rechtliche Leistungsentgelte	44.742,87	44.000,00	44.850,31	850,31
090000	= Einzahlungen aus lfd. Verw.-tätigkeit	44.742,87	44.000,00	44.850,31	850,31
100000	- Personalauszahlungen	-13.860,35	-15.500,00	-15.885,90	-385,90
120000	- Auszahlg. Sach- und Dienstleistungen	-34.661,35	-44.400,00	-36.066,76	8.333,24
150000	- Sonstige Auszahlungen	-4,05	0,00	-0,30	-0,30
160000	= Auszahlungen aus lfd. Verw.-tätigkeit	-48.525,75	-59.900,00	-51.952,96	7.947,04
170000	= Saldo lfd. Verw.-tätigkeit (Z. 9+16)	-3.782,88	-15.900,00	-7.102,65	8.797,35
230000	= Einzahlungen aus Investitionstätigkeit	0,00	0,00	0,00	0,00
300000	= Auszahlungen aus Investitionstätigkeit	0,00	0,00	0,00	0,00
310000	= Saldo Investitionstätigkeit (Z. 23+30)	0,00	0,00	0,00	0,00

Jahresabschluss zum 31.12.2024

Teilergebnisrechnung 130101 Natur- und Landschaftsschutz

Gemeinde Ostbevern

Nr.	Bezeichnung	Ergebnis 2023	Fortg. Ansatz 2024	Ergebnis 2024	Vergl. Ergebnis- Fortg.Ansatz
100000	= Ordentliche Erträge	0,00	0,00	0,00	0,00
110000	- Personalaufwendungen	-31.064,46	-31.300,00	-30.943,03	356,97
130000	- Aufw. für Sach- und Dienstleistungen	-12.104,71	-25.500,00	-10.217,91	15.282,09
160000	- Sonstige ordentliche Aufwendungen	-382,04	0,00	-559,80	-559,80
170000	= Ordentliche Aufwendungen	-43.551,21	-56.800,00	-41.720,74	15.079,26
180000	= Ordentliches Ergebnis (Z. 10+17)	-43.551,21	-56.800,00	-41.720,74	15.079,26
190000	+ Finanzerträge	282,64	0,00	415,19	415,19
210000	= Finanzergebnis (Z. 19+20)	282,64	0,00	415,19	415,19
220000	= Ergebnis der lfd. Verw.-tätigkeit (Z. 18+21)	-43.268,57	-56.800,00	-41.305,55	15.494,45
250000	= Außerordentliches Ergebnis (Z. 23+24)	0,00	0,00	0,00	0,00
260000	= Jahresergebnis (Z. 22+25)	-43.268,57	-56.800,00	-41.305,55	15.494,45
260011	= Ergebnis (Z.22+25)v.Berücks.int.Leist.Bezieh	-43.268,57	-56.800,00	-41.305,55	15.494,45
290011	= Teilergebnis (Z.26,27,28)	-43.268,57	-56.800,00	-41.305,55	15.494,45
300011	- Globaler Minderaufwand	0,00	0,00	0,00	0,00
310011	= Teilergebnis n.Abz.Glob.Minderaufw.(Z.29+30)	-43.268,57	-56.800,00	-41.305,55	15.494,45

Jahresabschluss zum 31.12.2024

Teilfinanzrechnung 130101 Natur- und Landschaftsschutz

Gemeinde Ostbevern

Nr.	Bezeichnung	Ergebnis 2023	Fortg. Ansatz 2024	Ergebnis 2024	Vergl. Ergebnis- Fortg.Ansatz
080000	+ Zinsen und sonstige Finanzeinzahlungen	282,64	0,00	415,19	415,19
090000	= Einzahlungen aus lfd. Verw.-tätigkeit	282,64	0,00	415,19	415,19
100000	- Personalauszahlungen	-31.064,49	-31.300,00	-30.943,03	356,97
120000	- Auszahlg. Sach- und Dienstleistungen	-12.186,69	-25.500,00	-9.354,18	16.145,82
150000	- Sonstige Auszahlungen	-382,04	0,00	-559,78	-559,78
160000	= Auszahlungen aus lfd. Verw.-tätigkeit	-43.633,22	-56.800,00	-40.856,99	15.943,01
170000	= Saldo lfd. Verw.-tätigkeit (Z. 9+16)	-43.350,58	-56.800,00	-40.441,80	16.358,20
230000	= Einzahlungen aus Investitionstätigkeit	0,00	0,00	0,00	0,00
240000	- Auszahlg f. Erwerb v. Grundst.+Gebäuden	-224.484,83	-516.487,28	-145.420,06	371.067,22
300000	= Auszahlungen aus Investitionstätigkeit	-224.484,83	-516.487,28	-145.420,06	371.067,22
310000	= Saldo Investitionstätigkeit (Z. 23+30)	-224.484,83	-516.487,28	-145.420,06	371.067,22

Jahresabschluss zum 31.12.2024

Investitionen 130101 Natur- und Landschaftsschutz

Gemeinde Ostbevern

Bezeichnung	Ergebnis 2023	Fortg. Ansatz 2024	Ergebnis 2024	Vergl. Fortg. Ansatz - Ergebnis
Blanke Wasser (Schirl)	-81.012,72	-96.487,28	-26.826,61	69.660,67
- Auszahlg f. Erwerb v. Grundst.+Gebäuden	-81.012,72	-96.487,28	-26.826,61	69.660,67
Ökologische Ausgleichsmaßnahmen Voßhaar	0,00	-220.000,00	0,00	220.000,00
- Auszahlg f. Erwerb v. Grundst.+Gebäuden	0,00	-220.000,00	0,00	220.000,00
Retentionsfläche Breddewiesenbach	0,00	0,00	-15.212,96	-15.212,96
- Auszahlg f. Erwerb v. Grundst.+Gebäuden	0,00	0,00	-15.212,96	-15.212,96
Ausgleichsfläche Kattmanns Kamp	-143.129,35	-100.000,00	-3.380,49	96.619,51
- Auszahlg f. Erwerb v. Grundst.+Gebäuden	-143.129,35	-100.000,00	-3.380,49	96.619,51
Ökopool Brüskenheide	-342,76	-100.000,00	-100.000,00	0,00
- Auszahlg f. Erwerb v. Grundst.+Gebäuden	-342,76	-100.000,00	-100.000,00	0,00

Jahresabschluss zum 31.12.2024

Teilergebnisrechnung 130201 Öffentliche Grünanlagen

Gemeinde Ostbevern

Nr.	Bezeichnung	Ergebnis 2023	Fortg. Ansatz 2024	Ergebnis 2024	Vergl. Ergebnis- Fortg.Ansatz
020000	+ Zuwendungen und allgemeine Umlagen	20.827,21	300,00	3.529,42	3.229,42
100000	= Ordentliche Erträge	20.827,21	300,00	3.529,42	3.229,42
110000	- Personalaufwendungen	-171.957,61	-177.400,00	-160.430,34	16.969,66
130000	- Aufw. für Sach- und Dienstleistungen	-33.673,30	-49.500,00	-30.203,95	19.296,05
140000	- Bilanzielle Abschreibungen	-920,00	-920,00	-920,00	0,00
150000	- Transferaufwendungen	-4.818,80	0,00	-4.818,80	-4.818,80
160000	- Sonstige ordentliche Aufwendungen	-424,99	-300,00	-586,39	-286,39
170000	= Ordentliche Aufwendungen	-211.794,70	-228.120,00	-196.959,48	31.160,52
180000	= Ordentliches Ergebnis (Z. 10+17)	-190.967,49	-227.820,00	-193.430,06	34.389,94
210000	= Finanzergebnis (Z. 19+20)	0,00	0,00	0,00	0,00
220000	= Ergebnis der lfd. Verw.-tätigkeit (Z. 18+21)	-190.967,49	-227.820,00	-193.430,06	34.389,94
250000	= Außerordentliches Ergebnis (Z. 23+24)	0,00	0,00	0,00	0,00
260000	= Jahresergebnis (Z. 22+25)	-190.967,49	-227.820,00	-193.430,06	34.389,94
260011	= Ergebnis (Z.22+25)v.Berücks.int.Leist.Bezieh	-190.967,49	-227.820,00	-193.430,06	34.389,94
290011	= Teilergebnis (Z.26,27,28)	-190.967,49	-227.820,00	-193.430,06	34.389,94
300011	- Globaler Minderaufwand	0,00	21.000,00	0,00	-21.000,00
310011	= Teilergebnis n.Abz.Glob.Minderaufw.(Z.29+30)	-190.967,49	-206.820,00	-193.430,06	13.389,94

Jahresabschluss zum 31.12.2024

Teilfinanzrechnung 130201 Öffentliche Grünanlagen

Gemeinde Ostbevern

Nr.	Bezeichnung	Ergebnis 2023	Fortg. Ansatz 2024	Ergebnis 2024	Vergl. Ergebnis- Fortg.Ansatz
020000	+ Zuwendungen und allgemeine Umlagen	17.707,21	300,00	409,42	109,42
090000	= Einzahlungen aus lfd. Verw.-tätigkeit	17.707,21	300,00	409,42	109,42
100000	- Personalauszahlungen	-171.957,62	-177.400,00	-160.430,35	16.969,65
120000	- Auszahlg. Sach- und Dienstleistungen	-33.721,52	-49.500,00	-27.114,65	22.385,35
150000	- Sonstige Auszahlungen	-611,49	-300,00	-383,21	-83,21
160000	= Auszahlungen aus lfd. Verw.-tätigkeit	-206.290,63	-227.200,00	-187.928,21	39.271,79
170000	= Saldo lfd. Verw.-tätigkeit (Z. 9+16)	-188.583,42	-226.900,00	-187.518,79	39.381,21
230000	= Einzahlungen aus Investitionstätigkeit	0,00	0,00	0,00	0,00
260000	- Auszahlg f. Erwerb v. bewegl. Anlageverm.	0,00	-3.000,00	0,00	3.000,00
300000	= Auszahlungen aus Investitionstätigkeit	0,00	-3.000,00	0,00	3.000,00
310000	= Saldo Investitionstätigkeit (Z. 23+30)	0,00	-3.000,00	0,00	3.000,00

Jahresabschluss zum 31.12.2024

Investitionen 130201 Öffentliche Grünanlagen

Gemeinde Ostbevern

Bezeichnung	Ergebnis 2023	Fortg. Ansatz 2024	Ergebnis 2024	Vergl. Fortg. Ansatz - Ergebnis
Betriebs- und Geschäftsausst. für öff. Grünanlagen	0,00	-3.000,00	0,00	3.000,00
- Auszahlg f. Erwerb v. bewegl. Anlageverm.	0,00	-3.000,00	0,00	3.000,00

Jahresabschluss zum 31.12.2024

Teilergebnisrechnung 130301 Friedhofs- und Bestattungswesen

Gemeinde Ostbevern

Nr.	Bezeichnung	Ergebnis 2023	Fortg. Ansatz 2024	Ergebnis 2024	Vergl. Ergebnis- Fortg.Ansatz
020000	+ Zuwendungen und allgemeine Umlagen	38.266,84	36.000,00	40.527,27	4.527,27
040000	+ Öffentlich-rechtliche Leistungsentgelte	66.100,60	62.000,00	69.224,87	7.224,87
050000	+ Privatrechtliche Leistungsentgelte	0,00	1,00	0,00	-1,00
100000	= Ordentliche Erträge	104.367,44	98.001,00	109.752,14	11.751,14
110000	- Personalaufwendungen	-16.891,19	-17.200,00	-17.414,13	-214,13
130000	- Aufw. für Sach- und Dienstleistungen	-128.971,44	-123.500,00	-139.495,72	-15.995,72
140000	- Bilanzielle Abschreibungen	-9.894,00	-9.860,00	-9.860,00	0,00
160000	- Sonstige ordentliche Aufwendungen	-13.946,66	-13.100,00	-15.779,28	-2.679,28
170000	= Ordentliche Aufwendungen	-169.703,29	-163.660,00	-182.549,13	-18.889,13
180000	= Ordentliches Ergebnis (Z. 10+17)	-65.335,85	-65.659,00	-72.796,99	-7.137,99
210000	= Finanzergebnis (Z. 19+20)	0,00	0,00	0,00	0,00
220000	= Ergebnis der lfd. Verw.-tätigkeit (Z. 18+21)	-65.335,85	-65.659,00	-72.796,99	-7.137,99
250000	= Außerordentliches Ergebnis (Z. 23+24)	0,00	0,00	0,00	0,00
260000	= Jahresergebnis (Z. 22+25)	-65.335,85	-65.659,00	-72.796,99	-7.137,99
260011	= Ergebnis (Z.22+25)v.Berücks.int.Leist.Bezieh	-65.335,85	-65.659,00	-72.796,99	-7.137,99
280011	- Aufwendungen a. int. Leistungsbeziehungen	-3.767,92	-4.400,00	-4.266,24	133,76
290011	= Teilergebnis (Z.26,27,28)	-69.103,77	-70.059,00	-77.063,23	-7.004,23
300011	- Globaler Minderaufwand	0,00	0,00	0,00	0,00
310011	= Teilergebnis n.Abz.Glob.Minderaufw.(Z.29+30)	-69.103,77	-70.059,00	-77.063,23	-7.004,23

Jahresabschluss zum 31.12.2024

Teilfinanzrechnung 130301 Friedhofs- und Bestattungswesen

Gemeinde Ostbevern

Nr.	Bezeichnung	Ergebnis 2023	Fortg. Ansatz 2024	Ergebnis 2024	Vergl. Ergebnis- Fortg.Ansatz
040000	+ Öffentlich-rechtliche Leistungsentgelte	139.587,79	62.000,00	149.351,36	87.351,36
050000	+ Privatrechtliche Leistungsentgelte	0,00	1,00	0,00	-1,00
090000	= Einzahlungen aus lfd. Verw.-tätigkeit	139.587,79	62.001,00	149.351,36	87.350,36
100000	- Personalauszahlungen	-16.891,23	-17.200,00	-17.414,13	-214,13
120000	- Auszahlg. Sach- und Dienstleistungen	-128.630,32	-123.500,00	-135.553,88	-12.053,88
150000	- Sonstige Auszahlungen	-16.823,08	-13.100,00	-16.078,32	-2.978,32
160000	= Auszahlungen aus lfd. Verw.-tätigkeit	-162.344,63	-153.800,00	-169.046,33	-15.246,33
170000	= Saldo lfd. Verw.-tätigkeit (Z. 9+16)	-22.756,84	-91.799,00	-19.694,97	72.104,03
230000	= Einzahlungen aus Investitionstätigkeit	0,00	0,00	0,00	0,00
240000	- Auszahlg f. Erwerb v. Grundst.+Gebäuden	0,00	-76.000,00	0,00	76.000,00
260000	- Auszahlg f. Erwerb v. bewegl. Anlageverm.	0,00	-9.000,00	-1.225,70	7.774,30
300000	= Auszahlungen aus Investitionstätigkeit	0,00	-85.000,00	-1.225,70	83.774,30
310000	= Saldo Investitionstätigkeit (Z. 23+30)	0,00	-85.000,00	-1.225,70	83.774,30

Jahresabschluss zum 31.12.2024

Investitionen 130301 Friedhofs- und Bestattungswesen

Gemeinde Ostbevern

Bezeichnung	Ergebnis 2023	Fortg. Ansatz 2024	Ergebnis 2024	Vergl. Fortg. Ansatz - Ergebnis
Betriebs- und Geschäftsausstattung Friedhöfe	0,00	-9.000,00	0,00	9.000,00
- Auszahlg f. Erwerb v. bewegl. Anlageverm.	0,00	-9.000,00	0,00	9.000,00
Baumaßnahmen Friedhof Dorf	0,00	-76.000,00	-1.225,70	74.774,30
- Auszahlg f. Erwerb v. Grundst.+Gebäuden	0,00	-76.000,00	0,00	76.000,00
- Auszahlg f. Erwerb v. bewegl. Anlageverm.	0,00	0,00	-1.225,70	-1.225,70

Jahresabschluss zum 31.12.2024

Teilergebnisrechnung 140101 Umwelt- und Klimaschutz

Gemeinde Ostbevern

Nr.	Bezeichnung	Ergebnis 2023	Fortg. Ansatz 2024	Ergebnis 2024	Vergl. Ergebnis- Fortg.Ansatz
020000	+ Zuwendungen und allgemeine Umlagen	260,00	0,00	0,00	0,00
060000	+ Kostenerstattungen und Kostenumlagen	8.841,03	50.000,00	23.013,15	-26.986,85
070000	+ Sonstige ordentliche Erträge	67.500,00	0,00	252.500,00	252.500,00
100000	= Ordentliche Erträge	76.601,03	50.000,00	275.513,15	225.513,15
110000	- Personalaufwendungen	-76.208,78	-80.000,00	-67.049,76	12.950,24
130000	- Aufw. für Sach- und Dienstleistungen	-43.864,88	-100.700,00	-13.701,70	86.998,30
140000	- Bilanzielle Abschreibungen	-6.935,00	-5.094,00	-5.094,00	0,00
150000	- Transferaufwendungen	-47.000,00	0,00	-4.500,00	-4.500,00
160000	- Sonstige ordentliche Aufwendungen	-17.575,16	-136.500,00	-24.074,53	112.425,47
170000	= Ordentliche Aufwendungen	-191.583,82	-322.294,00	-114.419,99	207.874,01
180000	= Ordentliches Ergebnis (Z. 10+17)	-114.982,79	-272.294,00	161.093,16	433.387,16
210000	= Finanzergebnis (Z. 19+20)	0,00	0,00	0,00	0,00
220000	= Ergebnis der lfd. Verw.-tätigkeit (Z. 18+21)	-114.982,79	-272.294,00	161.093,16	433.387,16
250000	= Außerordentliches Ergebnis (Z. 23+24)	0,00	0,00	0,00	0,00
260000	= Jahresergebnis (Z. 22+25)	-114.982,79	-272.294,00	161.093,16	433.387,16
260011	= Ergebnis (Z.22+25)v.Berücks.int.Leist.Bezieh	-114.982,79	-272.294,00	161.093,16	433.387,16
290011	= Teilergebnis (Z.26,27,28)	-114.982,79	-272.294,00	161.093,16	433.387,16
300011	- Globaler Minderaufwand	0,00	0,00	0,00	0,00
310011	= Teilergebnis n.Abz.Glob.Minderaufw.(Z.29+30)	-114.982,79	-272.294,00	161.093,16	433.387,16

Jahresabschluss zum 31.12.2024

Teilfinanzrechnung 140101 Umwelt- und Klimaschutz

Gemeinde Ostbevern

Nr.	Bezeichnung	Ergebnis 2023	Fortg. Ansatz 2024	Ergebnis 2024	Vergl. Ergebnis- Fortg.Ansatz
060000	+ Kostenerstattungen, Kostenumlagen	33.425,02	50.000,00	16.955,16	-33.044,84
090000	= Einzahlungen aus lfd. Verw.-tätigkeit	33.425,02	50.000,00	16.955,16	-33.044,84
100000	- Personalauszahlungen	-74.139,36	-80.000,00	-63.206,23	16.793,77
120000	- Auszahlg. Sach- und Dienstleistungen	-43.864,88	-100.700,00	-13.701,70	86.998,30
140000	- Transferauszahlungen	-140.750,00	0,00	-187.750,00	-187.750,00
150000	- Sonstige Auszahlungen	-47.219,06	-136.500,00	-29.311,01	107.188,99
160000	= Auszahlungen aus lfd. Verw.-tätigkeit	-305.973,30	-317.200,00	-293.968,94	23.231,06
170000	= Saldo lfd. Verw.-tätigkeit (Z. 9+16)	-272.548,28	-267.200,00	-277.013,78	-9.813,78
230000	= Einzahlungen aus Investitionstätigkeit	0,00	0,00	0,00	0,00
250000	- Auszahlg f. Baumaßnahmen	0,00	-30.000,00	0,00	30.000,00
300000	= Auszahlungen aus Investitionstätigkeit	0,00	-30.000,00	0,00	30.000,00
310000	= Saldo Investitionstätigkeit (Z. 23+30)	0,00	-30.000,00	0,00	30.000,00

Jahresabschluss zum 31.12.2024

Investitionen 140101 Umwelt- und Klimaschutz

Gemeinde Ostbevern

Bezeichnung	Ergebnis 2023	Fortg. Ansatz 2024	Ergebnis 2024	Vergl. Fortg. Ansatz - Ergebnis
Baumaßnahmen im Rahmen des Klimaschutzes	0,00	-30.000,00	0,00	30.000,00
- Auszahlg f. Baumaßnahmen	0,00	-30.000,00	0,00	30.000,00

Jahresabschluss zum 31.12.2024

Teilergebnisrechnung 150101 Wirtschaftsförderung

Gemeinde Ostbevern

Nr.	Bezeichnung	Ergebnis 2023	Fortg. Ansatz 2024	Ergebnis 2024	Vergl. Ergebnis- Fortg.Ansatz
020000	+ Zuwendungen und allgemeine Umlagen	1.045,00	1.045,00	1.045,00	0,00
040000	+ Öffentlich-rechtliche Leistungsentgelte	3.640,00	3.000,00	3.139,50	139,50
050000	+ Privatrechtliche Leistungsentgelte	1.935,00	2.500,00	7.539,00	5.039,00
060000	+ Kostenerstattungen und Kostenumlagen	6.609,70	4.500,00	3.635,00	-865,00
100000	= Ordentliche Erträge	13.229,70	11.045,00	15.358,50	4.313,50
110000	- Personalaufwendungen	-91.578,20	-143.700,00	-111.941,39	31.758,61
130000	- Aufw. für Sach- und Dienstleistungen	-1.169,07	-7.400,00	-1.116,29	6.283,71
140000	- Bilanzielle Abschreibungen	-2.410,00	-2.783,00	-2.783,00	0,00
150000	- Transferaufwendungen	0,00	0,00	-6.400,00	-6.400,00
160000	- Sonstige ordentliche Aufwendungen	-46.031,08	-41.400,00	-26.064,49	15.335,51
170000	= Ordentliche Aufwendungen	-141.188,35	-195.283,00	-148.305,17	46.977,83
180000	= Ordentliches Ergebnis (Z. 10+17)	-127.958,65	-184.238,00	-132.946,67	51.291,33
210000	= Finanzergebnis (Z. 19+20)	0,00	0,00	0,00	0,00
220000	= Ergebnis der lfd. Verw.-tätigkeit (Z. 18+21)	-127.958,65	-184.238,00	-132.946,67	51.291,33
250000	= Außerordentliches Ergebnis (Z. 23+24)	0,00	0,00	0,00	0,00
260000	= Jahresergebnis (Z. 22+25)	-127.958,65	-184.238,00	-132.946,67	51.291,33
260011	= Ergebnis (Z.22+25)v.Berücks.int.Leist.Bezieh	-127.958,65	-184.238,00	-132.946,67	51.291,33
290011	= Teilergebnis (Z.26,27,28)	-127.958,65	-184.238,00	-132.946,67	51.291,33
300011	- Globaler Minderaufwand	0,00	0,00	0,00	0,00
310011	= Teilergebnis n.Abz.Glob.Minderaufw.(Z.29+30)	-127.958,65	-184.238,00	-132.946,67	51.291,33

Jahresabschluss zum 31.12.2024

Teilfinanzrechnung 150101 Wirtschaftsförderung

Gemeinde Ostbevern

Nr.	Bezeichnung	Ergebnis 2023	Fortg. Ansatz 2024	Ergebnis 2024	Vergl. Ergebnis- Fortg.Ansatz
040000	+ Öffentlich-rechtliche Leistungsentgelte	3.640,00	3.000,00	3.139,50	139,50
050000	+ Privatrechtliche Leistungsentgelte	1.935,00	2.500,00	7.539,00	5.039,00
060000	+ Kostenerstattungen, Kostenumlagen	6.384,70	4.500,00	3.860,00	-640,00
090000	= Einzahlungen aus lfd. Verw.-tätigkeit	11.959,70	10.000,00	14.538,50	4.538,50
100000	- Personalauszahlungen	-91.578,21	-143.700,00	-111.941,43	31.758,57
120000	- Auszahlg. Sach- und Dienstleistungen	-1.169,07	-7.400,00	-1.116,29	6.283,71
140000	- Transferauszahlungen	0,00	0,00	-6.400,00	-6.400,00
150000	- Sonstige Auszahlungen	-46.031,07	-41.400,00	-25.172,00	16.228,00
160000	= Auszahlungen aus lfd. Verw.-tätigkeit	-138.778,35	-192.500,00	-144.629,72	47.870,28
170000	= Saldo lfd. Verw.-tätigkeit (Z. 9+16)	-126.818,65	-182.500,00	-130.091,22	52.408,78
230000	= Einzahlungen aus Investitionstätigkeit	0,00	0,00	0,00	0,00
260000	- Auszahlg f. Erwerb v. bewegl. Anlageverm.	-2.800,00	0,00	0,00	0,00
280000	- Auszahlg v. aktivierbaren Zuwendungen	0,00	-420.000,00	0,00	420.000,00
300000	= Auszahlungen aus Investitionstätigkeit	-2.800,00	-420.000,00	0,00	420.000,00
310000	= Saldo Investitionstätigkeit (Z. 23+30)	-2.800,00	-420.000,00	0,00	420.000,00

Jahresabschluss zum 31.12.2024

Investitionen 150101 Wirtschaftsförderung

Gemeinde Ostbevern

Bezeichnung	Ergebnis 2023	Fortg. Ansatz 2024	Ergebnis 2024	Vergl. Fortg. Ansatz - Ergebnis
Breitbandnetz	0,00	-420.000,00	0,00	420.000,00
- Auszahlg v. aktivierbaren Zuwendungen	0,00	-420.000,00	0,00	420.000,00
Sonstige Investitionsein- und auszahlungen	-2.800,00	0,00	0,00	0,00
- Auszahlg f. Erwerb v. bewegl. Anlageverm.	-2.800,00	0,00	0,00	0,00

Jahresabschluss zum 31.12.2024

Teilergebnisrechnung 150102 Touristische Öffentlichkeitsarbeit

Gemeinde Ostbevern

Nr.	Bezeichnung	Ergebnis 2023	Fortg. Ansatz 2024	Ergebnis 2024	Vergl. Ergebnis- Fortg.Ansatz
100000	= Ordentliche Erträge	0,00	0,00	0,00	0,00
110000	- Personalaufwendungen	-17.336,49	-18.500,00	-19.163,30	-663,30
130000	- Aufw. für Sach- und Dienstleistungen	-11.981,98	-12.015,00	-12.773,08	-758,08
150000	- Transferaufwendungen	-74.360,00	-68.600,00	-68.060,00	540,00
160000	- Sonstige ordentliche Aufwendungen	-4.300,19	-2.870,00	-4.723,77	-1.853,77
170000	= Ordentliche Aufwendungen	-107.978,66	-101.985,00	-104.720,15	-2.735,15
180000	= Ordentliches Ergebnis (Z. 10+17)	-107.978,66	-101.985,00	-104.720,15	-2.735,15
210000	= Finanzergebnis (Z. 19+20)	0,00	0,00	0,00	0,00
220000	= Ergebnis der lfd. Verw.-tätigkeit (Z. 18+21)	-107.978,66	-101.985,00	-104.720,15	-2.735,15
250000	= Außerordentliches Ergebnis (Z. 23+24)	0,00	0,00	0,00	0,00
260000	= Jahresergebnis (Z. 22+25)	-107.978,66	-101.985,00	-104.720,15	-2.735,15
260011	= Ergebnis (Z.22+25)v.Berücks.int.Leist.Bezieh	-107.978,66	-101.985,00	-104.720,15	-2.735,15
290011	= Teilergebnis (Z.26,27,28)	-107.978,66	-101.985,00	-104.720,15	-2.735,15
300011	- Globaler Minderaufwand	0,00	0,00	0,00	0,00
310011	= Teilergebnis n.Abz.Glob.Minderaufw.(Z.29+30)	-107.978,66	-101.985,00	-104.720,15	-2.735,15

Jahresabschluss zum 31.12.2024

Teilfinanzrechnung 150102 Touristische Öffentlichkeitsarbeit

Gemeinde Ostbevern

Nr.	Bezeichnung	Ergebnis 2023	Fortg. Ansatz 2024	Ergebnis 2024	Vergl. Ergebnis- Fortg.Ansatz
090000	= Einzahlungen aus lfd. Verw.-tätigkeit	0,00	0,00	0,00	0,00
100000	- Personalauszahlungen	-17.336,46	-18.500,00	-19.163,29	-663,29
120000	- Auszahlg. Sach- und Dienstleistungen	-11.981,98	-12.015,00	-12.773,08	-758,08
140000	- Transferauszahlungen	-74.360,00	-68.600,00	-68.060,00	540,00
150000	- Sonstige Auszahlungen	-4.300,20	-2.870,00	-4.723,76	-1.853,76
160000	= Auszahlungen aus lfd. Verw.-tätigkeit	-107.978,64	-101.985,00	-104.720,13	-2.735,13
170000	= Saldo lfd. Verw.-tätigkeit (Z. 9+16)	-107.978,64	-101.985,00	-104.720,13	-2.735,13
230000	= Einzahlungen aus Investitionstätigkeit	0,00	0,00	0,00	0,00
300000	= Auszahlungen aus Investitionstätigkeit	0,00	0,00	0,00	0,00
310000	= Saldo Investitionstätigkeit (Z. 23+30)	0,00	0,00	0,00	0,00

Jahresabschluss zum 31.12.2024

Teilergebnisrechnung 160101 allgemeine Finanzwirtschaft

Gemeinde Ostbevern

Nr.	Bezeichnung	Ergebnis 2023	Fortg. Ansatz 2024	Ergebnis 2024	Vergl. Ergebnis- Fortg.Ansatz
010000	Steuern und ähnliche Abgaben	14.451.638,42	16.054.000,00	19.614.808,35	3.560.808,35
020000	+ Zuwendungen und allgemeine Umlagen	2.238.934,30	2.384.000,00	2.386.139,03	2.139,03
070000	+ Sonstige ordentliche Erträge	449.585,14	470.000,00	485.073,82	15.073,82
100000	= Ordentliche Erträge	17.140.157,86	18.908.000,00	22.486.021,20	3.578.021,20
110000	- Personalaufwendungen	-28.789,73	-101.500,00	-32.700,54	68.799,46
130000	- Aufw. für Sach- und Dienstleistungen	0,00	0,00	-1.710,00	-1.710,00
140000	- Bilanzielle Abschreibungen	-51,75	0,00	-1.392,65	-1.392,65
150000	- Transferaufwendungen	-9.314.134,31	-10.579.100,00	-12.114.264,29	-1.535.164,29
160000	- Sonstige ordentliche Aufwendungen	-17.312,79	-20.000,00	-15.576,92	4.423,08
170000	= Ordentliche Aufwendungen	-9.360.288,58	-10.700.600,00	-12.165.644,40	-1.465.044,40
180000	= Ordentliches Ergebnis (Z. 10+17)	7.779.869,28	8.207.400,00	10.320.376,80	2.112.976,80
190000	+ Finanzerträge	432.868,43	350.000,00	558.296,66	208.296,66
200000	- Zinsen und sonstige Finanzaufwendungen	-159.345,29	-350.000,00	-152.549,17	197.450,83
210000	= Finanzergebnis (Z. 19+20)	273.523,14	0,00	405.747,49	405.747,49
220000	= Ergebnis der lfd. Verw.-tätigkeit (Z. 18+21)	8.053.392,42	8.207.400,00	10.726.124,29	2.518.724,29
230000	+ Außerordentliche Erträge	395.000,00	0,00	0,00	0,00
250000	= Außerordentliches Ergebnis (Z. 23+24)	395.000,00	0,00	0,00	0,00
260000	= Jahresergebnis (Z. 22+25)	8.448.392,42	8.207.400,00	10.726.124,29	2.518.724,29
260011	= Ergebnis (Z.22+25)v.Berücks.int.Leist.Bezieh	8.448.392,42	8.207.400,00	10.726.124,29	2.518.724,29
270011	+ Erträge a. int. Lesitungsbeziehungen	8.647,83	8.900,00	8.357,76	-542,24
290011	= Teilergebnis (Z.26,27,28)	8.457.040,25	8.216.300,00	10.734.482,05	2.518.182,05
300011	- Globaler Minderaufwand	0,00	0,00	0,00	0,00
310011	= Teilergebnis n.Abz.Glob.Minderaufw.(Z.29+30)	8.457.040,25	8.216.300,00	10.734.482,05	2.518.182,05

Jahresabschluss zum 31.12.2024

Teilfinanzrechnung 160101 allgemeine Finanzwirtschaft

Gemeinde Ostbevern

Nr.	Bezeichnung	Ergebnis 2023	Fortg. Ansatz 2024	Ergebnis 2024	Vergl. Ergebnis- Fortg.Ansatz
010000	Steuern und ähnliche Abgaben	14.431.508,27	16.054.000,00	19.406.548,47	3.352.548,47
020000	+ Zuwendungen und allgemeine Umlagen	2.232.501,06	2.384.000,00	2.392.570,27	8.570,27
070000	+ Sonstige Einzahlungen	467.986,15	470.000,00	461.969,19	-8.030,81
080000	+ Zinsen und sonstige Finanzeinzahlungen	373.866,02	350.000,00	573.084,37	223.084,37
090000	= Einzahlungen aus lfd. Verw.-tätigkeit	17.505.861,50	19.258.000,00	22.834.172,30	3.576.172,30
100000	- Personalauszahlungen	-28.789,71	-101.500,00	-32.700,52	68.799,48
120000	- Auszahlg. Sach- und Dienstleistungen	0,00	0,00	-1.710,00	-1.710,00
130000	- Zinsen und sonstige Finanzauszahlungen	-159.697,89	-350.000,00	-152.962,00	197.038,00
140000	- Transferauszahlungen	-9.314.134,31	-10.579.100,00	-10.788.786,29	-209.686,29
150000	- Sonstige Auszahlungen	-14.040,39	-20.000,00	-10.130,57	9.869,43
160000	= Auszahlungen aus lfd. Verw.-tätigkeit	-9.516.662,30	-11.050.600,00	-10.986.289,38	64.310,62
170000	= Saldo lfd. Verw.-tätigkeit (Z. 9+16)	7.989.199,20	8.207.400,00	11.847.882,92	3.640.482,92
180000	+ Zuwendungen für Investitionsmaßnahmen	1.832.027,57	1.793.000,00	1.794.144,20	1.144,20
200000	+ Einzahlg. aus Veräußerung v. Finanzanlagen	0,00	0,00	86.186,62	86.186,62
230000	= Einzahlungen aus Investitionstätigkeit	1.832.027,57	1.793.000,00	1.880.330,82	87.330,82
300000	= Auszahlungen aus Investitionstätigkeit	0,00	0,00	0,00	0,00
310000	= Saldo Investitionstätigkeit (Z. 23+30)	1.832.027,57	1.793.000,00	1.880.330,82	87.330,82

Jahresabschluss zum 31.12.2024

Investitionen 160101 allgemeine Finanzwirtschaft

Gemeinde Ostbevern

Bezeichnung	Ergebnis 2023	Fortg. Ansatz 2024	Ergebnis 2024	Vergl. Fortg. Ansatz - Ergebnis
Investitionskredite	0,00	-60.000,00	0,00	60.000,00
Investitionskredit	0,00	2.671.000,00	0,00	-2.671.000,00
Allgemeine Investitionspauschale	1.352.880,60	1.370.000,00	1.370.881,14	881,14
+ Zuwendungen für Investitionsmaßnahmen	1.352.880,60	1.370.000,00	1.370.881,14	881,14
Schulpauschale	364.937,97	363.000,00	363.263,06	263,06
+ Zuwendungen für Investitionsmaßnahmen	364.937,97	363.000,00	363.263,06	263,06
Sportpauschale	60.000,00	60.000,00	60.000,00	0,00
+ Zuwendungen für Investitionsmaßnahmen	60.000,00	60.000,00	60.000,00	0,00
Zugang/Abgang von Vermögensgegenständen	0,00	0,00	139.153,19	139.153,19
+ Zinsen und sonstige Finanzeinzahlungen	0,00	0,00	52.966,57	52.966,57
+ Einzahlg. aus Veräußerung v. Finanzanlagen	0,00	0,00	86.186,62	86.186,62

Anhang

zum Jahresabschluss
der Gemeinde Ostbevern
zum 31.12.2024

I. Vorbemerkungen

1. Einleitung

Gemäß § 95 der Gemeindeordnung für das Land Nordrhein-Westfalen (GO NRW) hat die Gemeinde zum Schluss eines jeden Haushaltsjahres einen Jahresabschluss aufzustellen, in dem das Ergebnis der Haushaltswirtschaft des Haushaltsjahres nachzuweisen ist. Der Jahresabschluss besteht aus der Ergebnisrechnung, der Finanzrechnung, der Bilanz, den Teilrechnungen und dem Anhang.

Die allgemeinen Grundsätze zum Anhang des Jahresabschlusses finden sich in § 45 Abs. 1 und 2 KomHVO NRW. Dem Anhang ist gemäß § 45 Abs. 3 KomHVO NRW ein Anlagen-, ein Forderungs- und ein Verbindlichkeitspiegel sowie ein Eigenkapitalspiegel und eine Übersicht über die Ermächtigungsübertragungen von 2024 nach 2025 hinzuzufügen. Des Weiteren ist ein Rückstellungsspiegel beigefügt.

Im Anhang werden die wesentlichen Posten der Bilanz mit den Bilanzierungs- und Bewertungsmethoden sowie die Positionen der Ergebnis- und Finanzrechnung erläutert.

2. Grundsätze der Bilanzierung und Bewertung

In der Bilanz sind sämtliche Vermögensgegenstände, Schulden und Rechnungsabgrenzungsposten aufgeführt und auf der Grundlage der aus der Schlussbilanz zum 31.12.2023 stammenden Werte fortgeschrieben worden.

Das Sachanlagevermögen ist in der Eröffnungsbilanz zu vorsichtig geschätzten Zeitwerten, danach zu Anschaffungs- und Herstellungswerten, vermindert um die planmäßigen Abschreibungen, angesetzt worden. Abschreibungen wurden entsprechend der betriebsgewöhnlichen Nutzungsdauer der Anlagegüter linear ermittelt. Zur Erfassung von Wertminderungen von Vermögensgegenständen werden die regulären planmäßigen Abschreibungen ggf. um außerplanmäßige Abschreibungen ergänzt.

Die Finanzanlagen sind mit den fortgeführten, zum Eröffnungsbilanzstichtag ermittelten Werten aufgeführt.

Vermögensgegenstände des Anlagevermögens, deren Anschaffungs- und Herstellungskosten wertmäßig den Betrag von 800 € ohne Umsatzsteuer

nicht übersteigen, die selbstständig genutzt werden können und einer Abnutzung unterliegen, werden gemäß § 36 Abs. 3 KomHVO NRW unmittelbar als Aufwand verbucht.

Forderungen und sonstige Vermögensgegenstände sowie die liquiden Mittel sind zu Nennwerten berücksichtigt. Niedergeschlagene Forderungen sind zu 100 % wertberichtigt. Das Mindestgliederungsschema gemäß § 42 KomHVO NRW wurde um die Positionen „Öffentlich-rechtliche Forderungen Gebühren“, „Öffentlich-rechtliche Forderungen Beiträge“, „Öffentlich-rechtliche Forderungen Steuern“, „Öffentlich-rechtliche Forderungen aus Transferleistungen“, „Öffentlich-rechtliche Forderungen sonstige öffentlich-rechtliche Forderungen“ sowie „Privatrechtliche Forderungen gegenüber dem privaten Bereich“, „Privatrechtliche Forderungen gegenüber dem öffentlichen Bereich“, „Privatrechtliche Forderungen gegen verbundene Unternehmen“ erweitert.

Der Ansatz und die Bewertung der Vorräte erfolgt unter Beachtung des strengen Niederstwertprinzips. Die Bilanz wurde um die Position „zur Veräußerung anstehendes Grundvermögen“ erweitert.

Zugänge zu den Sonderposten sind mit den Nennbeträgen passiviert.

Am Bilanzstichtag bestehenden oder erkennbaren Risiken wurde durch die Bildung von Rückstellungen gemäß § 37 KomHVO NRW ausreichend Rechnung getragen.

Verbindlichkeiten sind mit dem jeweiligen Rückzahlungsbetrag berücksichtigt.

II. Bilanz

1. Aktiva

1.1 Aufwendungen für die Erhaltung der gemeinderechtlichen Leistungsfähigkeit nach § 33a KomHVO NRW i. V. m. dem NKF-Covid-19-Ukraine-Isolierungsgesetz

Im Jahresabschluss 2023 wurden nach dem CUIG ein Corona-Schaden von 395 T€ und ein Schaden aus dem russischen Krieg gegen die Ukraine von 81 T€ aktiviert, insgesamt also 476 T€, die 2024 unverändert bleiben.

Der Gemeinde Ostbevern steht im Jahr 2025 für die Aufstellung der Haushaltssatzung 2026 das einmalig auszuübende Recht zu, die Bilanzierungshilfe ganz oder in Anteilen gegen das Eigenkapital erfolgsneutral auszubuchen.

Über die Entscheidung ist ein Beschluss des zuständigen Organs für den Beschluss über die Haushaltssatzung herbeizuführen.

1.2 Anlagevermögen

Die Entwicklung des Anlagevermögens ist dem als Anlage 1 beigefügten Anlagenspiegel zu entnehmen.

1.2.1 Immaterielle Vermögensgegenstände

Immaterielle Vermögensgegenstände, wie Konzessionen und Lizenzen, sind gemäß § 44 Abs. 1 KomHVO NRW nur aktiviert, wenn sie entgeltlich von Dritten erworben wurden. Der durch Abschreibungen überkompensierte Zugang ist auf den Erwerb einer Server-Lizenz zurückzuführen (5 T€).

1.2.2 Sachanlagen

Vermögensgegenstände, die gemäß § 34 Abs. 1 Satz 2 KomHVO NRW der dauernden Aufgabenerfüllung dienen, sind als Sachanlagevermögen erfasst. Voraussetzung für die Erfassung ist, dass die Gemeinde das wirtschaftliche Eigentum an den Anlagegütern besitzt.

Bei den **unbebauten Grundstücken** resultiert der Nettozugang des Anlagevermögens (58 T€) aus An- und Verkäufen sowie Abschreibungen. Zugänge resultieren u. a. aus der Aktivierung von Spielgeräten verschiedener Spielplätze (97 T€) sowie Sitz-Tisch- und Sitz-Bank-Kombinationen (10 T€).

Der Anlagenabgang bei den **bebauten Grundstücken** und grundstücksgleichen Rechten entsteht im Wesentlichen aus planmäßigen Abschreibungen. Zugänge ergeben sich aus AK/HK einer Remise für den Bauhof (341 T€) und beim Neubau des Feuerwehrgerätehauses im Ortsteil Brock (4 T€).

Zum **Infrastrukturvermögen**: Beim **Grund und Boden des Infrastrukturvermögens** sind 2024 nur unbedeutende Bestandsveränderungen entstanden. Bei den **Brücken und Durchlässen** sind Abschreibungen in Höhe von 162 T€ angefallen. Bei den **Straßen und Wegen** der Gemeinde Ostbevern bestimmen die planmäßigen Abschreibungen (1.277 T€) das Bild. Durch Aktivierung von Bushaltestellen am Kohkamp II/Nordring und am Grevenener Damm (191 T€) sowie AK/HK eines Löschwassertanks im OT Brock (2 T€) sind im Bereich der **Sonstigen Bauten des Infrastrukturvermögens** Zugänge entstanden.

Bei den **Maschinen, technischen Anlagen und Fahrzeugen** beruht der Abgang auf den jährlichen Abschreibungen. Dagegen stehen zusätzliche Aktivierungen beim HLF20 für die Feuerwehr (7 T€), einer Videoanlage für die JAS (25 T€), eines VW Crafters für den Bauhof (50 T€), eines Winterdienststreuers Amazone (9 T€), einer Rüttelplatte (6 T€) und eines Hochdruckreinigers (2 T€).

Die Anlagenzugänge bei der **Betriebs- und Geschäftsausstattung** bestehen zunächst aus Beschaffungen für die Feuerwehr (28 T€). Diese sind eine Spindanlage (3 T€), ein Pressluftatmer (12 T€), ein Waldbrand-Schlauchtragekorb (2 T€), ein Hebekissenset (2 T€), ein tragbarer Wasserwerfer (7 T€) und eine Hohlstrahldüse (2 T€) zu nennen. In der Flüchtlingsunterkunft Bahnhofstraße wird eine Küche erneuert (9 T€). Für die Schulen werden eine Industrierüspülmaschine (6 T€) und Knochenpräparate unterschiedlicher Säugetiere beschafft (1 T€). Der Bauhof erhält einen Kaffeevollautomat (1 T€). Im Bereich der IT-Hardware werden 66 T€ ausgegeben: HPE-Server (24 T€), Firewallcluster (12 T€), Predia Touch Swift 86 V3 und Display JAS/AGS (14 T€), iserv-Server (3 T€), Injektploter (7 T€), Tabletladewagen (3 T€), Terra Miniserver (3 T€). Für die Schulen und das Rathaus werden Möbel beschafft (10 T€) und ein Gerät zur Erstellung ertastbarer Kopien (1 T€). Zur Aufschlüsselung der Zugänge siehe auch Abschnitt 3.3 (hier: Erwerb von beweglichem Vermögen). Das Bundesfinanzministerium hat für Hard- und Software eine betriebsgewöhnliche Nutzungsdauer von einem Jahr zugrunde gelegt, die seit dem Jahr 2021 genutzt wird, sodass bestimmte Anschaffungen im IT-Bereich auch im Jahr 2024 bereits abgeschrieben werden.

Die Bilanzposition geleistete Anzahlungen bzw. **Anlagen im Bau** beinhaltet eine Vielzahl von Maßnahmen. Im Jahr 2024 werden die Zugänge bei der Infrastruktur durch Zugänge von im Bau und in Planung befindlichen Straßen im Baugebiet Kohkamp III (37 T€), der Hauptstraße (1.061 T€) und der Straße Hanfgarten (353 T€) geprägt. Folgende bedeutsame Hochbau-Anlagen befinden sich 2024 im Zugang: Die Erweiterung der Kindertagesstätte im Ortsteil Brock (101 T€), die Erweiterung der Feuerwehr im Ortsteil Brock am Lintvenn (191 T€) und die Errichtung der Containeranlage für Asylbewerber (124 T€). Für die Herrichtung von Ausgleichsflächen werden 77 T€ ausgegeben und für die Vorbereitung von PV-Anlagen 3 T€.

1.2.3 Finanzanlagen

Im Finanzanlagevermögen bilanziert die Gemeinde verbundene Unternehmen (Bäder- und Beteiligungsgesellschaft Ostbevern mbH [BBO] mit Sitz in Ostbevern), Beteiligungen (Abwasserbetrieb TEO AöR [TEO] mit Sitz in Telgte, Gesellschaft für Wirtschaftsförderung im Kreis Warendorf [gfw] mit Sitz in Beckum), Wertpapiere des Anlagevermögens (Versicherungsfonds für die Pensionsrückstellungen bei der Westfälisch-Lippischen Versorgungskasse)

sowie Ausleihungen (Darlehen an die Abwasserbetrieb TEO AöR, Wohnbaudarlehen, Anteil Vereinigte Volksbank e. G., Anteil d-NRW). Nach § 45 Abs. 2 Nr. 10 KomHVO NRW sind folgende Beteiligungen zu nennen:

	Gesellschaftsanteil	Eigenkapital	Ergebnis	Bilanzwert
BBO 2023	100%	5.289.925 €	127.358,72 €	8.517.957 €
TEO 2024	25%	28.456.831 €	225.712,62 €	4.165.862 €

Der Zugang bei den Wertpapieren des Anlagevermögens (50 T€) ist auf die Einzahlung in den Versorgungsfonds der Westfälisch-Lippischen Versorgungskasse zurückzuführen.

1.3 Umlaufvermögen

1.3.1 Vorräte

1.3.1.1 Roh-, Hilf- und Betriebsstoffe, Waren

Die Gemeinde betreibt keine umfangreiche Lagerhaltung. Vorräte wie Streusalz, Sand, Kies, Papier, Toner, Tinte usw. werden bei Kauf als verbraucht angesehen.

1.3.1.2 Zur Veräußerung anstehendes Grundvermögen

Im Bestand sind hauptsächlich Parzellen für Grundstücksverkäufe (7,3 Mio. €) in den Baugebieten Kohkamp III (2,5 Mio. €) und Wischhausstraße (1,4 Mio. €), Grundstücke aus Umlegungsregelungen (2,2 Mio. €), Flächen im Baugebiet Grevenener Damm Süd (0,1 Mio. €) und im geplanten Gewerbegebiet West (1,0 Mio. €) und eine Fläche im Gewerbegebiet Nord (0,1 Mio. €).

1.3.2 Forderungen

Die Entwicklung der Forderungen ist dem als Anlage 2 beigefügten Forderungsspiegel zu entnehmen.

Bei den Forderungen handelt es sich vor allem um noch nicht realisierte kurzfristige Steuer- und Abgabeforderungen (360 T€). Schwankungen gegenüber dem Vorjahr sind häufig begründet in der stichtagsbezogenen Betrachtung.

Die Forderungen aus Transferleistungen betragen 606 T€ und umfassen insbesondere Forderungen gegenüber dem Land in Höhe von 567 T€ aus dem

Programm „Gute Schule“ sowie Restforderungen aus Konzessionsabgaben (20 T€), aus Zuwendungen für die Bushaltestelle Nordring (8 T€) und aus BuT-Leistungen für Mittagessen (11 T€).

Die sonstigen öffentlich-rechtlichen Forderungen (464 T€) umfassen auch einen Erstattungsanspruch gegenüber der kommunalen Versorgungskasse (423 T€), eine FlüAG-Abrechnung (25 T€), eine Abrechnung für die Schulsozialarbeit (9 T€) und kleinere Forderungspositionen.

Privatrechtliche Forderungen bestehen gegenüber verbundenen Unternehmen sowie dem privaten und öffentlichen Bereich (462 T€). Die Forderungen gegenüber verbundenen Unternehmen (99 T€) sind in der Erstattung von Personalaufwendungen durch die Bäder- und Beteiligungsgesellschaft Ostbevern mbH an die Gemeinde begründet. Forderungen gegenüber dem privaten Bereich (362 T€) betreffen eine Vielzahl privater Schuldner.

1.3.3 Wertpapiere des Umlaufvermögens

Die Wertpapiere des Umlaufvermögens stellen RWE-Aktien (3 T€) dar, deren Wert von der Sparkasse zum Bilanzstichtag mitgeteilt wird.

1.3.4 Liquide Mittel

Als liquide Mittel werden die Bestände auf den Giro- und Festgeldkonten sowie den Barkassen der Gemeinde geführt. Zum 31.12.2024 lag der Bestand bei 7.528 T€.

1.4 Aktive Rechnungsabgrenzung

Als aktive Rechnungsabgrenzungsposten (183 T€) sind Beamtenbezüge für Januar 2025 (38 T€), Fort- und Ausbildung von Verwaltungsmitarbeitern (6 T€) und Rechnungsabgrenzungsposten für von der Gemeinde geleistete Zuwendungen (138 T€) aktiviert. Der zuletzt aufgeführte Betrag setzt sich aus Zuwendungen für den Glasfaserausbau, Anschaffungen im Bereich der freiwilligen Feuerwehr und des Bauhofes sowie einen Zuschuss an den Kleingärtnerverein Ostbevern e. V. zur Errichtung der Kleingartenanlage „Beveraue“ zusammen.

2. Passiva

2.1 Eigenkapital

2.1.1 Allgemeine Rücklage

Die allgemeine Rücklage (39.523 T€), die Ausgleichsrücklage (1.940 T€) und der Überschuss des Jahres 2024 bilden das Eigenkapital. Das Eigenkapital ergibt sich aus der Differenz der Aktivposten zu den anderen Passivposten.

Die Erhöhung der allgemeinen Rücklage zum Vorjahr (ohne Jahresüberschuss 2024) beträgt 121 T€. Hauptsächlich (siehe Tabelle unten) ist diese Erhöhung auf Korrekturbuchungen im Bereich der Sonderposten zurückzuführen; hier verursachen nach unten berichtigte Sonderposten eine Gegenbuchung in der allgemeinen Rücklage. Der Überschuss des Jahres 2023 (63 T€) wurde der Ausgleichsrücklage zugeführt.

2.1.2 Jahresüberschuss

Der Überschuss des Haushaltsjahres 2024 beträgt 191.990,13 €.

2.2 Sonderposten

Sonderposten werden über die Nutzungsdauer des zuwendungsfinanzierten Anlagegutes gleichmäßig aufgelöst. Zugänge zu den Sonderposten werden mit dem Nennbetrag passiviert. Folgende bedeutsame Sonderposten wurden in 2024 für aufgeführte Zwecke gebildet bzw. aufgelöst:

Zugänge Sonderposten	Ergebnis 2024 T€
<i>Zuwendungen</i>	
Abrechnung Westumgehung	735
Erschließung Wischhausstraße	636
Bushaltestellen	88
Calisthenics-Anlage	35
Kleinere investive Beschaffungen	17
<i>Schulpauschale</i>	7
<i>Feuerschutzpauschale</i>	33
Korrektur Sonderposten	-94
Gesamt	1.457

Den in der Tabelle gelisteten, in der Summe 1.457 T€ betragenden Zugängen bei den Sonderposten stehen Auflösungsbeträgen bei den Sonderposten von

1.667 T€ und Abgängen von 81 T€ gegenüber, so dass sich der Bestand gegenüber dem Vorjahr um 291 T€ auf dann 34.324 T€ verringert.

2.3 Rückstellungen

Rückstellungen sind für Verpflichtungen gebildet, die dem Grunde und der Höhe nach zum Abschlussstichtag noch nicht genau bekannt sind, sofern der Betrag nicht geringfügig ist.

Der Berechnung der Pensionsrückstellungen liegt ein versicherungsmathematisches Gutachten der Kommunalen Versorgungskasse für Westfalen-Lippe (kvw Münster) zugrunde. Zum Stichtag 31.12.2023 hatte die Gemeinde Ostbevern Rückstellungen in Höhe von rd. 6,11 Mio. € für Pensionsverpflichtungen und rd. 1,73 Mio. € für Beihilfeverpflichtungen zu bilden. Die kvw Münster beziffert aktuell die zum Stichtag 31.12.2024 zu bildenden Rückstellungen auf rd. 6,28 Mio. € für Pensionsverpflichtungen und rd. 1,81 Mio. € für Beihilfeverpflichtungen. Insgesamt ist somit eine Erhöhung der Pensions- und Beihilferückstellungen im Jahr 2024 um rd. 40 T€ gegeben.

Als Pensions- und Beihilferückstellung wurde jeweils der Teilwert der Verpflichtungen ermittelt. Dabei wird eine kalkulatorische Gleichverteilung der Belastungen aus den Pensions- bzw. Beihilfeverpflichtungen über die Dauer des aktiven Dienstverhältnisses unterstellt. Als Finanzierungsbeginn wurde dabei der Beginn des Dienstverhältnisses beim ersten Dienstherrn angesetzt.

Die Bewertung erfolgte mit dem durch § 37 Abs. 1 KomHVO NRW vorgegebenen Rechnungszins von 5,0 % auf Basis der Heubeck-Richttafeln 2018 G. Die Berechnung erfolgt unter Berücksichtigung von Lohnsteigerungen, Inflation, Bewertungsanpassungen sowie eines altersbedingt steigenden Schadensprofils.

Zusätzliche Instandhaltungsrückstellungen werden für die Akustik der Ambrosius-Grundschule (22 T€) und der Josef-Annegarn-Schule (27 T€), für die Dachsanierung der Josef-Annegarn-Schule (46 T€) sowie für Arbeiten an der Aussenfassade des Waschmuseums (10 T€) gebildet. Weitere Instandhaltungsrückstellungen werden für die Straßenwurzelschäden im Innenbereich (20 T€) und die Straßenoberflächensanierung (84 T€) gebildet. Für energieeffizientes Bauen im Baugebiet Kohkamp III wird ebenfalls eine Rückstellung gebildet (5 T€).

Bei der Ambrosius-Schule werden Rückstellungen für Elektroarbeiten im Schulleitertrakt, für die Beleuchtung im Neubau und für Bilder an der Fassade aufgelöst werden (5 T€). Bei der Franz-von-Assisi-Schule werden Mittel für die Fenstersanierung, den Kletterschutz und die LED-Beleuchtung (79 T€)

nicht mehr benötigt, weil die Arbeiten abgeschlossen sind. Die Rückstellungen für die Neueindeckung des Bauhofes (200 T€) und für die Sanierung der Rampe an der Beverhalle (40 T€) sind aufzulösen, weil die Maßnahmen in einem größeren Umfang als Investition durchgeführt werden. Die Straßenwurzelanierungen im Außenbereich (20 T€), das Starkregenmodell (30 T€), Bonizahlungen für energieeffizientes Bauen im Kohkamp III (243 T€) und Dach-PV-Anlagen (10 T€) erfordern keine Rückstellungen mehr, da der Rückstellungsgrund entfallen ist. Die Instandhaltungsrückstellungen belaufen sich Ende 2024 auf insgesamt 0,7 Mio. €.

Es bestehen weiterhin sonstige Rückstellungen für Boni-Zahlungen beim energieeffizienten Bauen, Dach-PV-Anlagen und Lastenräder (132 T€), Rückstellungen für Prüfungen der Jahresrechnungen, Gesamtrechnungen und überörtlichen Prüfungen (116 T€) sowie für Beratungsleistungen zur Umsetzung des § 2b UStG (28 T€). Eine weitere Rückstellung wird für den Rückbau von Umlaufsperrern (27 T€) genutzt. Neben den Pensionsrückstellungen sind für die Bediensteten der Gemeinde auch Rückstellungen für Arbeitszeitguthaben, Resturlaub und Altersteilzeit gebildet worden, die ebenfalls unter den sonstigen Rückstellungen geführt werden.

Unter den sonstigen Rückstellungen ist eine Option zur Bildung einer Rückstellung für die allgemeine Kreisumlage genutzt worden. Die Höhe der Rückstellung für die allgemeine Kreisumlage ist fest vorgegeben und beträgt 1,3 Mio. €. Die Rücklage ist im Haushaltsjahr 2026 aufzulösen. Der Bestand an sonstigen Rückstellungen liegt Ende 2024 damit insgesamt bei 2,4 Mio. €. Auf den Rückstellungsspiegel (Anlage 4) wird verwiesen.

2.4 Verbindlichkeiten

Die Entwicklung der Verbindlichkeiten ist dem als Anlage 5 beigefügten Verbindlichkeitspiegel zu entnehmen. Nachrichtlich sind dort auch Bürgschaften aufgeführt.

Bei den Verbindlichkeiten unter Bilanzposition 4.1.1 „Verbindlichkeiten aus Krediten für Investitionen vom privaten Kreditmarkt“ erfolgen keine Kreditaufnahmen, jedoch Tilgungen (323 T€), die zu einer Veränderung im Saldo in gleicher Höhe führen.

Die Verbindlichkeiten aus Lieferungen und Leistungen mit einer Höhe von 1,9 Mio. € beinhalten eine Vielzahl offener Rechnungspositionen. Darunter befinden sich eine Verbindlichkeit gegenüber der Bäder- und Beteiligungsgesellschaft Ostbevern mbH für die seinerzeitige Erweiterung der Franz-von-Assisi-Grundschule sowie für die Erweiterung bzw. Erneuerung des Kindergartens im Ortsteil Brock (201 T€), eine Verbindlichkeit gegenüber dem Kreis

für den ÖPNV (319 T€), die Rückerstattung des Kaufpreises für zwei Grundstücke an der Wischhausstraße (374 T€), Verbindlichkeiten gegenüber Baufirmen für Arbeiten an der Straße Hanfgarten (129 T€) und an der Hauptstraße (100 T€) sowie die Wartung der Straßenbeleuchtung durch die Stadtwerke (63 T€).

Bei den Verbindlichkeiten aus Transferleistungen handelt es sich in der Hauptsache um ein rückzahlbares Darlehen für die Flüchtlingsunterkunft an der Bahnhofstraße (916 T€) und ein Verlustausgleich BBO (300 T€).

Die sonstigen Verbindlichkeiten beinhalten Überzahlungen bei den Forderungen (Gutschriften), Verbindlichkeiten für die Versorgungsaufwendungen der Volkshochschule Warendorf, das Sparbuch Flurbereinigung sowie 100 T€ Sicherheitsleistung von der Deutschen Glasfaser.

Bei den erhaltenen Anzahlungen (17,5 Mio. €) handelt es sich insbesondere um Zuweisungen des Landes NRW (Investitions-, Schul-, Sport- und Feuerchutzpauschale) sowie um Beiträge für Infrastruktur. Die verbuchten erhaltenen Zuweisungen des Landes (4,6 Mio. €) sind künftig von der Gemeinde konsumtiv oder investiv zu verwenden. Die erhaltenen Beiträge für Infrastruktur (12,6 Mio. €) werden nach Abrechnung der Maßnahmen im Falle einer Straße als Sonderposten dem erweiterten Eigenkapital zugerechnet und im Falle des Kanalbaus samt aktivierter Anlage an die TEO AöR übertragen.

Haftungsverhältnisse bestehen in Form von Bürgschaften, die die Gemeinde für Darlehen verschiedener Institutionen übernommen hat. Diese Haftungsverhältnisse sind nicht zu bilanzieren, da die Inanspruchnahme der Gemeinde durch die Gläubiger nicht zu erwarten ist. Zum 31.12.2024 bestanden lediglich Haftungsverhältnisse aus Bürgschaften für die Bäder- und Beteiligungsgesellschaft Ostbevern mbH.

Eine Übersicht über die Haftungsverhältnisse ist aus dem Verbindlichkeitspiegel (Anlage 5) ersichtlich.

2.5 Passive Rechnungsabgrenzung

Der passive Rechnungsabgrenzungsposten umfasst eine Landeszuweisung für die Errichtung der Kleingartenanlage „Beveraue“, die sukzessive aufgelöst wird (52 T€). Durch den Betrieb der Friedhöfe ergibt sich ein Rechnungsabgrenzungsposten in Höhe von 736 T€, der aus der vorschüssigen Einnahme der Benutzungsgebühren für den vertraglichen Nutzungszeitraum stammt und jährlich mit dem entsprechenden Gebührenanteil ertragswirksam aufgelöst wird. Die passive Rechnungsabgrenzung beträgt insgesamt 788 T€.

III. Ergebnis- und Finanzrechnung

1. Gesamtüberblick

Die folgende Tabelle gibt einen Überblick über die Ergebnisrechnung sowie die Finanzrechnung des Jahres 2024:

Ergebnisrechnung in EUR		Finanzrechnung in EUR	
Ordentliche Erträge	30.333.399	Einzahlungen lfd. Verw. Tätigkeit	26.808.377
Ordentliche Aufwendungen	-30.551.079	Auszahlungen lfd. Verw. Tätigkeit	- 25.341.131
Ordentliches Ergebnis	-214.618	Saldo aus Verw.-tätigkeit	1.467.246
Finanzerträge	559.158	<u>Investitionen</u>	
Finanzaufwendungen	-152.549	Einzahlungen	6.726.660
		Auszahlungen	- 3.777.901
Finanzergebnis	406.609	Saldo aus Investitionstätigkeit	2.948.759
Ergebnis der lfd. Verw.-tätigkeit	191.990	Überschuss + / Fehlbetrag -	4.416.005
Außerordentliche Erträge	0	Aufnahme / Rückflüsse von Darlehen	0
		Tilgungen	- 400.183
Jahresergebnis	191.990	Saldo aus Finanzierungstätigkeit	- 400.183
		Änderung Finanzmittelbestand	4.015.822

Die Ergebnisrechnung schließt mit einem **Überschuss in Höhe von 191.990,13 €** ab.

Die Finanzrechnung schließt mit einer **Erhöhung des Finanzmittelbestandes in Höhe von 4.015.822,00 €** ab.

2. Ergebnisrechnung

Zur besseren Vergleichbarkeit werden im Folgenden die Ansätze des Haushaltsplanes 2024 auf der Grundlage der Tabellen im Vorbericht für den Ergebnis- und Finanzplan mit den Ergebnissen des Jahres 2024 verglichen und die Abweichungen aufgeführt. Die fortgeschriebenen Ansätze beinhalten auch Ermächtigungen im Aufwandsbereich von 474 T€, die von 2023 nach 2024 übertragen wurden.

2.1 Erträge

2.1.1 Steuern und ähnliche Abgaben

Steuern und ähnliche Abgaben	fortgeschr. Ansatz 2024 T€	Ergebnis 2024 T€	Abweichung T€
Grundsteuer A	160	160	0
Grundsteuer B	1.790	1.851	61
Gewerbesteuer	5.870	9.511	3.641
Anteil Einkommensteuer	6.536	6.471	-65
Anteil Umsatzsteuer	926	855	-71
Vergnügungssteuer	60	54	-6
Hundesteuer	66	65	-1
Kompensationszahlungen	646	648	2
Gesamt	16.054	19.615	3.561

Gegenüber dem Ansatz haben sich bei den Grundsteuern durch zusätzliche Grundstücke in Baugebieten kleine Ertragsverbesserungen ergeben.

Ursache für die erheblichen Mehrerträge von 3,6 Mio. € bei der Gewerbesteuer, die im Wesentlichen aus den Jahresabschlüssen 2022 resultieren, sind Nachzahlungen einiger größerer Unternehmen und die daraus resultierenden Vorauszahlungsanpassungen.

Trotz inflationsbedingter Einkommenserhöhungen kommt es aufgrund einer Rezession zu einem Rückgang bei der Einkommensteuer. Dementsprechend liegt auch das Aufkommen aus der Umsatzsteuer unter den Erwartungen.

Die Vergnügungssteuer erreicht fast wieder das Vor-Corona-Niveau und die Erträge aus der Hundesteuer sind stabil.

Die Kompensationszahlungen betreffen Erträge aus dem Familienlastenausgleich im Rahmen der Einkommensteuer.

2.1.2 Zuwendungen und allgemeine Umlagen

Zuwendungen und allgemeine Umlagen	fortgeschr. Ansatz 2024 T€	Ergebnis 2024 T€	Abweichung T€
Schlüsselzuweisung	2.095	2.104	9
Zuweisungen u. Zuschüsse für lfd. Zwecke	679	1.332	654
Auflösung v. Sonderposten	1.428	897	-532
Gesamt	4.202	4.333	131

Gegenüber dem Jahr 2023 steigen die planmäßigen Schlüsselzuweisungen für das Jahr 2024 um rund 150 T€. Ursache ist die im Jahr 2023 gesunkene Gewerbesteuer. Die jährlichen Plan-Ist-Abweichungen sind unbedeutend.

Der weitaus größte Teil der 1.332 T€ Zuweisungen und Zuschüsse kommt vom Land (1.275 T€). Zur Unterhaltung bzw. Sanierung gemeindlicher Infrastruktur zahlt das Land eine Aufwands- und Unterhaltungspauschale in Höhe von 276 T€. Die Gemeinde erhält vom Land eine Klima- und Forstpauschale (5 T€). Für Maßnahmen der Gebäudeunterhaltung werden im Jahr 2024 nur 20 T€ aus Mitteln der jährlichen Schulpauschale eingesetzt. Weiterhin erhält die Gemeinde vom Land Zuweisungen für die Durchführung der Offenen Ganztagsgrundschule und der 8-1 Betreuung (278 T€), für das OGS-Helferprogramm (26 T€). Restkosten für beschaffte Geräte im Rahmen des Digitalpaktes und für die schulische IT-Administration (18 T€) werden erstattet. Das Programm „Kultur und Schule“ (2 T€) wird vom Land finanziert. Für die Lehrerfortbildung (2 T€) und für die Schulsozialarbeit (26 T€) werden Zuwendungen gewährt. Hinzu kommen Mittel für Flüchtlinge (80 T€) und eine Integrationspauschale für die Flüchtlinge (5 T€). Für die Auslobung eines Heimatpreises stellt das Land Mittel bereit (5 T€). Eine frühere Landeszuwendung an den Kleingartenverein Beveraue wird über passive RAP (3 T€) aufgelöst. Die Gemeinde erhält Fördergelder für die Sanierung eines Wirtschaftsweges Brock/Schirl (426 T€) und für die Planung der barrierefreien Bahnunterführung (102 T€).

Für die Erneuerung der Beleuchtung in der Turnhalle der AGS kommen vom Bund 7 T€. Vom Landkreis erhält die Gemeinde Essensgelder (40 T€) und einen Zuschuss für das Kita-Provisorium in der Christengemeinde (9 T€). Hinzu kommen Spenden für die Feuerwehr (1 T€).

Sonderposten stellen Investitionszuschüsse dar, die die Gemeinde pauschal oder konkret für bestimmte Baumaßnahmen oder Investitionen erhalten hat. Darunter fallen auch die allgemeine Investitionspauschale, die Schul- und Sportpauschale sowie die Feuerschutzpauschale, die entsprechend dem Abschreibungszeitraum der Investitionsgüter aufgelöst werden. Weil nur ein kleiner Teil der für 2024 geplanten Investitionen realisiert wird, können entsprechend weniger Sonderposten aufgelöst werden.

2.1.3 Sonstige Transfererträge

	fortgeschr. Ansatz 2024 T€	Ergebnis 2024 T€	Abweichung T€
Sonstige Transfererträge			
Sonstige Transfererträge	0	36	36
Gesamt	0	36	36

Transfererträge sind 2024 aus der Versorgungslastenteilung für eine übernommene Mitarbeiterin entstanden.

2.1.4 Öffentlich-rechtliche Leistungsentgelte

	fortgeschr. Ansatz 2024 T€	Ergebnis 2024 T€	Abweichung T€
Öffentlich-rechtliche Leistungsentgelte			
Verwaltungsgebühren	105	147	41
Elternbeiträge OGS	165	191	26
Geb. für Übergangsheime	34	37	2
Straßenreinigungsgebühren	44	45	1
Abfallgebühren	1.250	1.027	-223
Abfallgebühr Recyclinghof	75	88	13
Nutzungsgebühr Friedhöfe	62	69	7
Wasserverbandsgebühren	140	119	-20
Marktstandgelder	10	10	0
Sonst. Benutzungsgebühren	8	7	-1
Auflösung v. Sonderposten aus Beiträgen u. Gebühren- ausgleich	435	587	152
Gesamt	2.327	2.326	-2

Verwaltungsgebühren sind spezielle, entgeltpflichtige Verwaltungsleistungen u. a. in den Bereichen Meldewesen, allg. Gefahrenabwehr, Gewerbe- und Standesamtswesen. Die Abweichung bei den Verwaltungsgebühren (41 T€)

resultiert hauptsächlich aus einem zu geringem Planansatz bei den Einwohnererlegungen.

Die Elternbeiträge für die OGS steigen im Jahr 2024 im Vergleich mit 2023 um gut 20 Prozent, weil mehr Kinder die OGS in Anspruch nehmen.

Bei den Gebühren für Übergangsheime handelt es sich um die Nutzungsentgelte einschließlich der Nebenkosten für die gemeindlichen und angemieteten Unterkünfte für Aussiedler und Asylbewerber. Die Mindererträge ergeben sich aus der tatsächlichen Belegung der Unterkünfte.

Benutzungsgebühren sind u. a. veranschlagt für die Bereiche Straßenreinigung, Abfallbeseitigung sowie Wasser- und Bodenverband. Eine Über-/Unterdeckung bei den kostenrechnenden Einrichtungen Abfallbeseitigung und Straßenreinigung geht in die Gebührenkalkulation 2026 ein. Aus haushaltsrechtlichen Gründen sind die Abfallgebühren am Recyclinghof getrennt auszuweisen.

Im April 2017 sind die Friedhöfe von der katholischen Kirche erworben worden. In der Gesamtschau 2024 ergibt sich für die Friedhöfe weiterhin eine Unterdeckung, die in die Gebührenkalkulation 2026 einfließt. Sonstige Benutzungsgebühren wurden 2024 als Kostenersatz für den Einsatz der Freiwilligen Feuerwehr erhoben sowie für die Abrechnung eines Radladers am Bauhof.

Bei der Auflösung von Sonderposten handelt es sich im Wesentlichen um die periodisierten Erschließungsbeiträge für Straßen.

2.1.5 Privatrechtliche Leistungsentgelte

Privatrechtliche Leistungsentgelte	fortgeschr. Ansatz 2024 T€	Ergebnis 2024 T€	Abweichung T€
Mieten	386	379	-7
Erbpacht	9	9	1
Jagdpacht	5	6	1
Erträge aus Verkäufen	0	0	0
Sonstige priv. Entgelte	13	55	42
Gesamt	413	449	37

Mieterträge resultieren aus der Vermietung gemeindeeigener Objekte (u. a. Wohnungen Wischhausstraße, Kita im Ortsteil Brock, KulturWerkstatt) sowie angemieteter Unterkünfte. Die verbuchten Erträge resultieren aus der tatsächlichen Belegung der Unterkünfte und der erfolgten internen Erstattung

der Mieten für die neu angemieteten Unterkünfte für Asylbewerber durch das Produkt „Leistungen nach dem Asylbewerberleistungsgesetz“.

Bei den Erträgen aus Verkäufen handelt es sich um den Verkauf von Tassen sowie von Heimatbüchern.

Die sonstigen privatrechtlichen Entgelte betreffen den Verkauf von Personenstandsbüchern, Einnahmen aus Anzeigen in der Rathauspost sowie die Erträge aus Versicherungsleistungen. Die Mehrerträge in diesem Bereich (42 T€) beruhen auf Schadenersatzleistungen von Versicherungen.

2.1.6 Kostenerstattungen und Kostenumlagen

Kostenerstattungen und Kostenumlagen	fortgeschr. Ansatz 2024 T€	Ergebnis 2024 T€	Abweichung T€
Erst. Land Asylbewerber	565	511	-54
Erst. Land Sonstiges	32	13	-19
Erst. von Gemeinden und sonst. öffentlichen Bereich	8	52	44
Erst. Sondervermögen / Eigengesellschaften u. a.	109	99	-10
Erst. von sonst. privaten Unternehmen und Vereinen	8	23	16
Erst. DSD/AWG	14	14	0
Erst. Photovoltaik	10	9	-1
Erst. Schülerbeförderung	10	13	3
Erst. v. übrigen Bereichen und nat. Personen	60	29	-31
Erst. für Essen Mensa u. OGS	61	50	-11
Gesamt	876	812	-64

Die Erstattungen vom Land für Asylbewerber liegen um 54 T€ unter dem Ansatz. Diese Erstattung erfolgt als pauschale Landeszuweisung nach dem Flüchtlingsaufnahmegesetz (FlüAG). Im Jahr 2024 erhält die Gemeinde Ostbevern deutlich weniger Zuweisungen als eingeplant. Die Erfüllungsquote nach dem FlüAG liegt im Schnitt bei 90-95 %, was einer Aufnahmeverpflichtung von durchschnittlich 15 weiteren Personen entspricht. Demnach sind monatlich rund 31 Personen nach dem FlüAG abrechnungsfähig, eingeplant waren 50 Personen. Die eingeplante Rückforderung von rechtsgrundlos erhaltenen Pauschalen ist deutlich geringer ausgefallen als eingeplant, was die Differenz zwischen den eingeplanten und erhaltenen Mitteln verringert. Durch die geringeren Neuzuweisungen wird das gemeindliche Defizit im Asylbereich erheblich abgemindert.

Bei den sonstigen Erstattungen vom Land sind für die Schulsozialarbeit 32 T€ eingeplant, wovon aufgrund Personalausfalls nur 13 T€ abgerechnet sind.

Die Erstattungen von Gemeinden und dem sonstigen öffentlichen Bereich (52 T€) bestehen aus Erstattungen von Aufwendungen der Gemeinde für Wahlen (12 T€), einem Erstattungsanspruch gem. § 107 BeamtVG (15 T€), Erstattungen für Einbürgerungen vom Kreis (1 T€), einer Erstattung für die öffentliche Grünpflege vom Kreis (1 T€), einer IT-Rückerstattung von der citeq (7 T€), einer Erstattung für die Waschplatznutzung bei der Feuerwehr (1 T€) und einer Erstattung für den gemeindlichen Sanierungsmanager (15 T€).

Bei den Erstattungen von den Sondervermögen und den Eigengesellschaften (99 T€) handelt es sich ausschließlich um Erstattungen der Bäder- und Beteiligungsgesellschaft Ostbevern mbH (BBO), vor allem für Personal (98 T€).

Bei den Erstattungen von sonstigen privaten Unternehmen (23 T€) handelt es sich um Erstattungen für Personalkosten des Kinder- und Jugendwerkes (13 T€), für defekte Müllbehälter (4 T€), für Kosten im Zusammenhang mit der Erweiterung des Dorfspeichers im OT Brock (2 T€), für Nebenkosten der Kita Brock (1 T€), außerdem um kleinere Erstattungsbeträge wie das Nutzungs-entgelt von Schulen für die PV-Anlage (1 T€), die Raumnutzung seitens des DRK (1 T€) sowie Einnahmen aus Anzeigen in der Rathauspost (1 T€).

Das Duale System Deutschland erstattet 14 T€ für die gelben Säcke und die SO vergütet 9 T€ für die Einspeisung der PV-Anlage Hanfgarten.

Das Gymnasium Johanneum erstattet den gemeindlichen Aufwand für die Schülerbeförderung der Loburger Schülerinnen und Schüler (13 T€).

Unter Erstattungen von übrigen Bereichen und natürlichen Personen (29 T€) finden sich Erstattungen für den Mutterschutz (5 T€), Erstattungen nach dem EEG (8 T€), das Sponsoring der Kirmes und anderer Veranstaltungen (4 T€), die Rückzahlung der Flüchtlinge von zu Unrecht erhaltenen sozialen Leistungen (1 T€), Rückerstattungen von Stromkosten durch Flüchtlinge (3 T€), die Erstattung von Bestattungskosten (3 T€), eine Spende für den Weihnachtsbaum im OT Brock (1 T€) und die Umbuchung von Erschließungskosten Wischhausstraße (4 T€).

Das Essensgeld für das Mittagessen an der OGS wird teilweise von den Familien der Schüler erstattet.

2.1.7 Sonstige ordentliche Erträge

Sonstige ordentliche Erträge	fortgeschr. Ansatz 2024 T€	Ergebnis 2024 T€	Abweichung T€
Konzessionsabgaben	470	470	0
Verkauf v. Vermögensgeg.	1.440	1.180	-260
Bußgelder / Säumniszuschl.	24	37	13
Auflösung v. Sonderposten	287	284	-4
Auflösungen von Rückstellungen und Forderungen	35	791	757
Andere sonst. Erträge	0	0	0
Gesamt	2.256	2.761	505

Die Konzessionsabgaben betreffen die Strom-, Gas-, und Wasserversorgung.

Die Erträge aus dem Verkauf von Vermögensgegenständen umfassen ausschließlich Erträge aus dem Verkauf von Grundstücken im Baugebiet Kohkamp III (1,2 Mio. €). Eingeplant waren noch Erträge aus Verkäufen im Baugebiet Wischhausstraße (0,2 Mio. €) und sonstige Verkäufe (50 T€), die im Jahr 2024 nicht realisiert werden können.

Die Mehrerträge bei den Bußgeldern bzw. Säumniszuschlägen beruhen auf Nachforderungszinsen im Bereich der Gewerbesteuer.

Bei der Auflösung von Sonderposten handelt es sich um sonstige Sonderposten (z. B. übertragene Straßen von Erschließungsträgern), die ertragswirksam aufgelöst werden. Hintergrund ist, dass im Zuge der Aktivierung der Grundstücke aufgrund der Zuteilung / des Kaufs im Rahmen der Umlegungen auch eine Bildung von Sonderposten erfolgte. Die ertragswirksame Auflösung erfolgt jeweils erst zum Zeitpunkt des Grundstücksverkaufs.

Bei der Auflösung von Rückstellungen (791 T€) handelt es sich um Verringerungen der Beihilfe- und Versorgungsrückstellungen für Versorgungsempfänger entsprechend der aktualisierten Berechnung der Kommunalen Versorgungskasse (125 T€), um verringerte Rückstellungen für nicht genommenen Urlaub (10 T€) und Arbeitszeitguthaben (30 T€), um die Auflösung von Rückstellungen für Instandhaltung (343 T€), weil die Mittel in den nächsten Jahren nicht benötigt werden, und um die Auflösung sonstiger Rückstellungen (283 T€).

Bei der Auflösung der Instandhaltungsrückstellungen fällt ins Auge, dass die Dachsanierung des Bauhofes (200 T€) im Aufwand entfällt, weil das Projekt künftig investiv veranschlagt wird. Weitere Rückstellungen für Instandhaltungsmaßnahmen, die entweder abgeschlossen sind oder nicht mehr umgesetzt werden, sind ebenfalls aufzulösen.

Bei den sonstigen Rückstellungen sind Rückstellungen für verfallene Energieeffizienzboni (243 T€) und für das eingestellte Förderprogramm Dach-PV-Anlagen (10 T€) aufzulösen.

2.1.8 Finanzerträge

Finanzerträge	fortgeschr. Ansatz 2024 T€	Ergebnis 2024 T€	Abweichung T€
Zinsen	10	79	69
Gewinnanteile TEO AöR	300	437	137
Sonstige Finanzerträge	40	43	3
Gesamt	350	559	209

Im Jahr 2024 betragen die Habenzinsen aus Tagesgeldanlagen 79 T€. Bei den Gewinnanteilen in Höhe von 437 T€ handelt es sich um den in 2024 ausbezahlten Teil des Jahresgewinns 2023 aus der Abwasserbetrieb TEO AöR in Höhe von 298 T€ sowie um die Verzinsung des von der Gemeinde bereitgestellten Eigen- und Fremdkapitals (139 T€). Die Eigenkapitalverzinsung beruht auf dem eingebrachten Stammkapital (500 T€), freien Rücklagen (11 T€) und allgemeinen Rücklagen (3.281 T€). Zusätzlich hat die Gemeinde der TEO AöR ein Darlehen (1.380 T€) gewährt, von welchem jährlich 2 % getilgt werden. Der Zinssatz für das Darlehen beträgt 4 %.

Die sonstigen Finanzerträge beinhalten eine gegenüber dem Ansatz leicht verbesserte Gewinnausschüttung seitens der Sparkasse Münsterland Ost an die Mitglieder des Zweckverbandes.

2.1.9 Erträge aus internen Leistungsbeziehungen

Erträge aus internen Leistungsbeziehungen	fortgeschr. Ansatz 2024 T€	Ergebnis 2024 T€	Abweichung T€
Erträge aus internen Leistungsbeziehungen	248	218	-30
Gesamt	248	218	-30

Bei den Erträgen aus internen Leistungsbeziehungen handelt es sich um Leistungen von Produkten für andere Produkte innerhalb des Gemeindehaushaltes (z. B. Gebührenhaushalte Abfallbeseitigung und Straßenreinigung sowie Verrechnung der Personalaufwendungen zwischen den Produkten 10.04.01 „Unterkünfte für Asylbewerber“ und 05.01.02 „Leistungen nach dem Asylbewerberleistungsgesetz“). Es fallen Aufwendungen in gleicher Höhe an.

2.2 Aufwendungen

2.2.1 Personalaufwendungen

Personalaufwendungen	fortgeschr. Ansatz 2024 T€	Ergebnis 2024 T€	Abweichung T€
Personalaufwendungen	4.630	4.629	-1
Gesamt	4.630	4.629	-1

Den Personalaufwendungen liegt der Stellenplan 2024 zugrunde. Dieser weist 8 Stellen für Beamtinnen und Beamte (davon Mitte 2024 6,78 Stellen besetzt) sowie 49,84 vollzeitverrechnete Stellen für tariflich Beschäftigte aus (einschl. Sozial- und Erziehungsdienst/davon Mitte 2024 47,27 Stellen besetzt).

Die in der voranstehenden Übersicht enthaltenen Personalaufwendungen für zwei Mitarbeiterinnen und drei Mitarbeiter der Gemeinde, die in 2024 tlw. Arbeiten für die Bäder- und Beteiligungsgesellschaft Ostbevern mbH erledigten, sind mit rd. 98 T€ erstattet worden. Erstattet wurden u. a. auch anteilige Personalaufwendungen für die Schulsozialarbeiterin (23 T€).

2.2.2 Versorgungsaufwendungen

Versorgungs- aufwendungen	fortgeschr. Ansatz 2024 T€	Ergebnis 2024 T€	Abweichung T€
Versorgungs- aufwendungen	366	464	98
Gesamt	366	464	98

Seit Einführung von NKF ist die Verpflichtung zur Bildung einer Pensionsrückstellung für die Pensionäre und die aktiven Beamten gegeben. Aus der Rückstellung sind künftige Pensionen zu zahlen. Die Höhe der notwendigen Rückstellungen basieren auf den Berechnungen der Kommunalen Versorgungskasse Westfalen-Lippe. Des Weiteren sind in der Position die zu zahlenden Versorgungsaufwendungen für die pensionierten Beamten enthalten.

Die Mehraufwendungen sind auf Pensions- und Beihilferückstellungen für pensionierte Beamtinnen und Beamte zurückzuführen. Grundlage für die von der Verwaltung im Rahmen der Haushaltsplanung veranschlagten Versorgungsaufwendungen sind die von der Kommunalen Versorgungskasse sowie der Heubeck AG übermittelten Vorausberechnungen. Im Rahmen der tatsächlichen Festsetzung im Frühjahr 2025 haben sich die Abweichungen in genannter Größenordnung ergeben.

In Summe ergeben sich bei den Personal- und Versorgungsaufwendungen (Abschnitte 2.2.1 und 2.2.2) Mehraufwendungen in Höhe von rd. 98 T€.

Neben den unter Abschnitt 2.2.1 genannten Erträgen sind weitere Erträge zu verzeichnen, u. a. Erstattungen nach dem Beamtenversorgungsgesetz (14 T€) sowie die Inanspruchnahme von Arbeitszeitguthaben und Urlaub. Diese Erträge sind entsprechend der haushaltsrechtlichen Vorschriften (Bruttoprinzip) bei den Zuwendungen und allgemeinen Umlagen, Kostenerstattungen und –umlagen sowie den sonstigen ordentlichen Erträgen zu buchen.

2.2.3 Aufwand für Sach- und Dienstleistungen

Aufwand für Sach- und Dienstleistungen	fortgeschr. Ansatz 2024 T€	Ergebnis 2024 T€	Abweichung T€
Gebäudeunterhaltung	860	588	-271
Straßenunterhaltung	270	1.219	949
Gewässer und Biotope	5	0	-5
Sportplatzunterhaltung	59	54	-4
Spielplatzunterhaltung	53	37	-15
Park- und Grünanlagen	49	29	-20
Sonst. öffentliche Anlagen	54	67	14
Straßenbeleuchtung sowie Verkehrssicherungsanlagen	134	88	-46
Unterh. Ausgleichsflächen	5	3	-2
Kostenerstattung an Dritte	304	283	-21
Strom	322	240	-82
Gas	90	78	-12
Nahwärme	170	143	-27
Heizöl	0	0	0
Wasser	28	24	-4
Abwassergebühren	316	296	-19
Unterhaltsreinigung	373	330	-42
Gebäudeversicherung	50	43	-7
Sonst. Bewirtschaftung	45	59	13
Reinig. Straßen/ Bushaltest.	45	36	-9
Bes. Grundstücksaufwend.	15	0	-15
Fahrzeughaltung	98	130	32
Geräte und Ausrüstung	160	142	-18
Aufw. für Beschäftigte	57	71	13
Lernmittelfreiheit	56	29	-28
Lehr-/Unterrichtsmaterial	60	13	-47
Schülerbeförderung	430	382	-48
Schulwandern /-schwimmen	46	45	-1
EDV-Aufwand	83	111	28
Entgelte citeq	185	198	13
Sonst. Betriebsaufwend.	41	34	-7
Fremde Dienstleistungen	730	488	-242
Abfallbeseitigung	1.176	1.172	-4
Bauleitplanung	125	39	-86
Gesamt	6.490	6.471	-19

Die in der vorstehenden Tabelle abzulesenden Minderaufwendungen bei der Gebäudeunterhaltung in Höhe von 271 T€ sind auf die Gebäudeunterhaltung eigener Gebäude (143 T€) und die Unterhaltung von Außenanlagen (100 T€) zurückzuführen. Bei den gemieteten Gebäuden, den sonstigen baulichen Anlagen sowie den Heizungsanlagen haben sich in Summe Minderaufwendungen von 28 T€ ergeben. Im Einzelnen:

Unter der Position Unterhaltung eigener Gebäude werden beim **Bauhof** 2024 nur kleinere Arbeiten durchgeführt (Alarmanlage, Beleuchtung, kleine Reparaturen). Bei der Gebäudeunterhaltung kommunal genutzter Gebäude (**Rathaus, Alte Schule und Mehrzweckgebäude Brock**) beträgt der Mehraufwand in der laufenden Unterhaltung 14 T€. Aufwandswirksam sind hier die Pauschale für die Wartung des Rathauses 25 T€, die Heizungserneuerung einer Hausmeisterwohnung 9 T€, die Dachrinnenerneuerung u. a. ehemalige Schule Brock 10 T€, die Rückstellung Außenfassade ehem. Schule Brock 10 T€ und kleinere Arbeiten, die sich auf 11 T€ summieren. Die **Feuerwehr** wendet für die Gebäudeunterhaltung in der Röntgenstraße (Heizungsrohre, Rolll Tore) und im Brock 13 T€ weniger auf als geplant.

Bei der Unterhaltung eigener Gebäude an den **Schulen** treten insgesamt Minderaufwendungen in Höhe von 80 T€ auf. Für die **Ambrosius-Grundschule** fällt Unterhaltungsaufwand in Höhe von 137 T€ an, davon 42 T€ für die Beleuchtung, 36 T€ für einen Fernwärmeanschluss, 24 T€ für die Verbesserung der Akustik, 8 T€ für Bodenarbeiten, 6 T€ für Malerarbeiten sowie Beträge für Fenster-/Türenwartungen, Geräteprüfungen, Rauchschutztüren u.v.m. Für noch vorgesehene Akustikverbesserungen werden 22 T€ Rückstellungen neu gebildet. Auf der anderen Seite werden Rückstellungen in Höhe von 24 T€ für Akustikmaßnahmen in Anspruch genommen, die im Jahr 2024 keinen Aufwand darstellen.

Bei der **Franz-von-Assisi-Grundschule** sind 2024 im Unterhaltungsaufwand 24 T€ verbucht und Rückstellungen werden in Höhe von 16 T€ aufgelöst. Hier schlagen sich die Verbesserungen in der Akustik mit 22 T€, Wartungen/Prüfungen/Instandsetzungen mit 6 T€, Fensterreparaturen mit 4 T€, Malerarbeiten mit 3 T€, Parkettarbeiten mit 2 T€ und diverse Einzelpositionen nieder.

Der Unterhaltungsaufwand der **Josef-Annegarn-Sekundarschule** beläuft sich 2024 auf 208 T€: Größere Positionen sind hier die Dachsanierung (54 T€), Akustikverbesserungen (27 T€), Instandsetzung Gasanlage Physik/Chemie-Räume (18 T€), Reparatur Verglasung wegen Vandalismus (18 T€), Malerarbeiten (18 T€), Wartungen/Prüfungen (14 T€), Böden (10 T€), Beleuchtung (10 T€), Fenster (5 T€), Tischler (5 T€), Regale (5 T€), Reparatur Geländer (4 T€), Türzylinder (4 T€) und verschiedene Einzelrechnungen. Für Dachsanierung und Akustikverbesserungen werden 73 T€ Rückstellungen aufgelöst und in

nahezu gleicher Höhe auch wieder neu gebildet, da hier weitere Arbeiten erforderlich sind.

Der für die **Kulturwerkstatt** und **La Folie** eingeplante Betrag von 17 T€ kann bei den laufenden Unterhaltungsmaßnahmen und Prüfungen größtenteils eingespart werden. Lediglich für Brandschutz, eine Hinweistafel und für Griffe am Behinderten-WC der KuWe werden Mittel (5 T€) verwendet. Auch für den **Fairteiler** wird weniger ausgegeben als geplant. Hier werden nur Bagger- und Klempnerarbeiten für 3 T€ ausgeführt. Im **Jugendwerk** werden nach einem Wasserschaden 11 T€ ausgegeben. Der Unterhaltungsaufwand für das **Beverstadion** beträgt 6 T€, vorwiegend für die Entkalkungsanlage, Prüfungs- und Wartungsarbeiten, die Hygiene und Vandalismusschäden.

Bei der **Beverhalle** kommt es 2024 zu einem Minderaufwand (-10 T€), da neben Sanitärarbeiten und Schaltschrankmontage hauptsächlich Wartungs- und Prüfungsaufwendungen anfallen. Größte Position ist ein Vandalismusschaden an der Verglasung der Eingangstür (4 T€). Die geplante Sanierung der Rampe ist noch nicht umgesetzt. Bei der Gebäudeunterhaltung der **Asylunterkünfte** beträgt der Aufwand 2024 49 T€, insbesondere für Sanitärräume und Küchen. Für die Unterhaltung der **Obdachlosenunterkunft** werden 5 T€ aufgewandt.

Auch bei der Unterhaltung von gemieteten Gebäuden kommt es zu Minder Ausgaben von 9 T€. Die Gemeinde mietet Unterbringungsmöglichkeiten für Flüchtlinge an und repariert Schäden an den Mietobjekten.

Erhebliche Einsparungen bei der Unterhaltung von Außenanlagen (100 T€) ziehen sich durch fast alle Objekte.

Der Planansatz für die Unterhaltung der Straßen und Wege ist im Jahr 2024 deutlich um 949 T€ überschritten (siehe vorstehende Tabelle). Insgesamt werden Mittel in Höhe von 1.219 T€ verbraucht. Davon sind 104 T€ Rückstellungsbildungen für Straßenunterhaltungsmaßnahmen (Oberflächen, Wurzelschäden: 104 T€). Weiterhin kostet die Sanierung des Wirtschaftsweges im Bereich Brock/Schirl 698 T€; diesem Aufwand steht eine Förderung von 426 T€ gegenüber. Bei der laufenden Straßenunterhaltung handelt es sich um die Pflege des Straßenbegleitgrüns (126 T€), Baumpflege und -kontrolle (61 T€), Rasenmähen (51 T€), Pflasterregulierungen (16 T€), Wanderwege (15 T€), Winterdienst (15 T€), Wurzelschäden (14 T€), Schotterbeschaffung (8 T€), Heckenschnitt (3 T€), Pflanzungen (3 T€), Hubsteigermieten (2 T€) und eine Vielzahl kleinerer Maßnahmen. Auch im Abschluss 2024 ist nicht vorgesehen, die Sanierung von Straßendecken über den Komponentenansatz nach § 36 Abs. 2 KomHVO NRW zu aktivieren.

Für Gewässer, Biotope und die Unterhaltung der Ausgleichsflächen sind 2024 nahezu keine Aufwendungen angefallen.

Bei den Sport- und Bolzplätzen werden 10 T€ mehr ausgegeben; in der Hauptsache werden hier Rasenmäharbeiten auf den Plätzen des Beverstadions und am Linntvenn ausgeführt (31 T€). Größere Rechnungspositionen liegen für Dünger (8 T€), Torhülsen (6 T€), einen Zaun (3 T€) und den Stromanschluss eines Mähroboters (3 T€) vor. Bei der Unterhaltung von Spielplätzen kommt zu Einsparungen in Höhe von 15 T€. Für eingeplante Rasenmäharbeiten von 15 T€ werden hier jedoch 29 T€ ausgegeben. Dagegen kommt es bei Baumkontrollen und -pflege, der Reparatur von Spielgeräten und der nicht umgesetzten ökologischen Gestaltung von Spielplätzen zu Minderaufwendungen in Höhe von 29 T€, so dass sich insgesamt die erwähnte Einsparung ergibt.

Die Minderaufwendungen bei den Park- und Grünanlagen in Höhe von 20 T€ ergeben sich aus geringeren Aufwendungen für Baumpflege, Mobiliar, Bewässerung, Blumenwiesen, Pflegearbeiten und laufenden Unterhaltungsarbeiten. Aber auch hier sind die Aufwendungen für Rasenmäharbeiten auffällig: Statt geplanter Aufwendungen von 12 T€ werden 23 T€ ausgegeben.

Die Unterhaltung sonstiger öffentlicher Anlagen betrifft regelmäßig hauptsächlich die Friedhöfe. Hier beträgt die Mehrausgabe durch die vorgenommene ökologische Aufwertung des Friedhofes Brock 2 T€. Im Jahr 2024 treten allerdings mit der Neubepflanzung des Walls an der Bahnhofstraße (7 T€) und dem Glasbruch durch Vandalismus an zwei Bushaltestellen (7 T€) zwei nicht eingeplante Positionen auf, die zu Mehraufwendungen führen.

Bei der Straßenbeleuchtung werden 44 T€ eingespart, weil die Steuerungselemente für die LED-Laternen nicht nachgerüstet und Mittel für die Umsetzung des Mobilitätskonzeptes nicht ausgegeben sind. Die Aufwendungen für Verkehrszeichen (14 T€) und für die Wartung der Straßenbeleuchtung (74 T€) liegen im veranschlagten Bereich.

Die Kostenerstattungen an Dritte fallen um 21 T€ geringer aus als geplant. Ursache sind schwächer als geplant gestiegene Aufwendungen für das Mittagessen an den Offenen Ganztagschulen (100 T€). Für Führerscheine der Feuerwehr (8 T€), für Fahrzeuge und Geräte der Feuerwehr, welche durch die Stadt Telgte beschafft wurden (8 T€), für Personalkosten des TEO-Gerätewartes der Feuerwehr (44 T€) und des IT-Mitarbeiters (11 T€) werden die Kosten von der Gemeinde erstattet. Eine mit der Stadt Telgte gemeinsam angeschaffte Sportplatzbelüftung wird jährlich als RAP aufgelöst (2 T€). Weiterhin gibt es Erstattungen für den Bustransfer der Loburger Schüler zum Schwimmbad (7 T€), für den Volkshochschulzweckverband (13 T€), für die Stadtregion

(5 T€), an den Bund für Einwohnerangelegenheiten (5 T€), für die Fischerei (2 T€), für verringerte Erstattungsansprüche nach § 107 b BeamtVG (3 T€) sowie für die Übernahme der Vollstreckungsaufgaben durch die Stadt Warendorf (69 T€) und die Übernahme der Telefonzentrale durch den Kreis Warendorf (6 T€).

Die Minderaufwendungen bei Strom, Gas, Nahwärme, Heizöl, Wasser und Abwasser in Höhe von 144 T€ sind durch Erstattungen für Vorjahre, geringere Verbräuche und vorsichtige Ansatzbildung (Krieg in der Ukraine) begründet.

Die Aufwendungen für Unterhaltsreinigungen sind gegenüber dem Ansatz niedriger ausgefallen (42 T€). Die Einsparungen ergeben sich im Wesentlichen bei den Schulen.

Bei den sonstigen Bewirtschaftungskosten sind durch die Bestattungen auf den Friedhöfen Mehraufwendungen (13 T€) zu verzeichnen, die durch zusätzliche Erträge gedeckt sind.

Bei den besonderen Grundstücksaufwendungen beruhen die Minderaufwendungen von 15 T€ auf geringeren Entnahmen beim Löschwasser.

Die Aufwendungen für die Fahrzeughaltung erfassen den Dienstwagen für die Verwaltung sowie die Fahrzeuge am Bauhof und der Freiwilligen Feuerwehr. Die Mehraufwendungen (32 T€) sind fast gänzlich auf höhere Reparaturausgaben für Fahrzeuge zurückzuführen, welche mit 45 T€ auf den dreifachen Betrag des Jahres 2023 kommen.

Für Geräte und Ausrüstungen werden 2024 18 T€ weniger ausgegeben als geplant (160 T€). Während in allen Bereichen der Verwaltung einschließlich Schulen und Feuerwehr die eingeplanten Mittel auch verwendet wurden, gilt dies nicht für die Ausstattung von Flüchtlingsunterkünften. Hier werden 20 T€ eingespart.

Die Aufwendungen für Beschäftigte umfassen die Dienst- und Schutzkleidung, Fortbildung/Umschulung, Ausbildung, Dienstreisen und betriebsärztliche Versorgung. Bei der betriebsärztlichen Versorgung betragen die Minderaufwendungen 5 T€. Bei den Aufwendungen für Dienst- und Schutzbekleidungen hingegen treten Mehrkosten in Höhe von 16 T€ auf.

Von den zur Verfügung stehenden 116 T€ für Lernmittel werden 42 T€ verbraucht. Der wesentliche Teil der Lernmittel, die den Schülerinnen und Schülern für den befristeten Gebrauch überlassen werden, steht der Josef-Anne-garn-Schule zur Verfügung (72 T€), wovon im Jahr 2024 nur 22 T€ abgerufen

werden. Auch die Ansätze beim Lehr-/ Unterrichtsmaterial werden nicht vollständig genutzt. Bei den Aufwendungen für die Schülerbeförderung treten Minderaufwendungen von 48 T€ auf. Beim Schulwandern/-schwimmen sind die Abweichungen auch im Jahr 2024 gering.

Der EDV-Aufwand überschreitet 2024 die Schwelle von 300 T€. Dabei sind 41 T€ Mehraufwendungen zu verzeichnen. Mehraufwendungen für die citeq fallen durch Beratungsleistungen im Rahmen der Einführung der neuen Software für das Liegenschafts- und Gebäudemanagement (13 T€) und durch Portokosten für die Europawahl an (5 T€). Weiterhin verursachen Dienstleistungen und Software in den Bereichen Mailserver und Firewall zusätzliche Kosten.

Nicht in Anspruch genommene Mittel für Schulen sind Hauptursache für Minderaufwendungen (8 T€) bei den sonstigen Betriebsaufwendungen.

Die Aufwendungen bei den fremden Dienstleistungen beinhalten eine Vielzahl an Leistungen: Für den Nachtbus und die Zusatzfahrt nach Münster, Leistungen für Asylbewerber (u.a. Fahrten vom Ortsteil Brock), die Unterstützungsleistungen bei der Ausschreibung von Feuerwehrfahrzeugen, Kosten für das eea-Projekt, Kosten für den externen Datenschutz, externe Beratung zu den Jahresabschlüssen usw. Insgesamt werden bei diesen Aufwendungen 242 T€ weniger ausgegeben als vorgesehen. Die Differenz der Ist-Aufwendungen zum Planansatz bei den fremden Dienstleistungen ergibt sich hauptsächlich daraus, dass der Ansatz für den ÖPNV um 56 T€ unterschritten wird, von den eingeplanten Aufwendungen für Natur- und Landschaftsschutz in Höhe von 101 T€ nur 14 T€ für KEEN (1 T€), EEA (9 T€) und kommunale Wärmeplanung (4 T€) ausgegeben werden und ein Konzept zur Wasserrückhaltung, das Starkregenkonzept, für Gutachten, Grenzanzeigen, Grundbuchänderungen sowie die Gründung einer Wohnungsbaugesellschaft nicht realisiert werden.

Die Minderaufwendungen bei der Abfallbeseitigung 2024 fließen in die Kalkulation 2025 ein und reduzieren die Abfallgebühren.

Die eingeplanten Mittel für die Bauleitplanung umfassen im fortgeschriebenen Ansatz auch aus 2023 übertragene Mittel in Höhe von 55 T€ und belaufen sich damit auf 125 T€. Mittel für die Planung der Freiflächen-Photovoltaik und die Überplanung der Eichendorff-Siedlung werden weitestgehend nicht genutzt. Für die Aufhebung der Windzonen (6 T€), den Lärmaktionsplan (12 T€), die Überarbeitung von zwei Bebauungsplänen (11 T€) und Sonstiges (10 T€) werden insgesamt lediglich 39 T€ abgerechnet.

2.2.4 Bilanzielle Abschreibungen

Bilanzielle Abschreibungen	fortgeschr. Ansatz 2024 T€	Ergebnis 2024 T€	Abweichung T€
Abschreibungen	2.707	2.882	175
Gesamt	2.707	2.882	175

Die Abschreibungen bilden den Werteverzehr des Anlagevermögens ab. In der Anlagenbuchhaltung werden dazu die Anschaffungs- und Herstellungswerte jedes einzelnen Anlagegutes auf jedes Jahr seiner Nutzungsdauer gleichmäßig (linear) verteilt. Vermögensgegenstände des Anlagevermögens mit einer begrenzten Nutzungsdauer mit einem Wert bis 800 € werden als geringwertige Wirtschaftsgüter sofort als Aufwand verbucht.

Die bilanziellen Abschreibungen verteilen sich auf Gebäude (931 T€), auf Infrastrukturvermögen (1.555 T€, hauptsächlich Straßen), auf bewegliche Vermögensgegenstände (395 T€ einschließlich der immateriellen Vermögensgegenstände) und Wertpapiere (1 T€).

2.2.5 Transferaufwendungen

Den Kindertageseinrichtungen wird vertragsgemäß der Trägeranteil zu den Betriebskosten erstattet.

Der Zuschuss an das Kinder- und Jugendwerk Ostbevern e. V. beinhaltet den Betrieb des Kinder- und Jugendcafés sowie Zuschüsse für die Spielstadt.

Die Zuschüsse für lfd. Zwecke enthalten eine Vielzahl von Zuschüssen an Vereine und Verbände in den Bereichen Kultur, Bildung, Jugend, Soziales, Sport. Die touristische Öffentlichkeitsarbeit erhält im Jahr 2024 68 T€. In die Gesamtsumme fließt weiterhin ein aktiver Rechnungsabgrenzungsposten Kleingartenanlage (5 T€) ein.

Seit dem 01.01.2023 ist § 104 c des Aufenthaltsgesetzes in Kraft. Dieser Chancen-Aufenthaltstitel hat einigen langjährigen Geduldeten die Möglichkeit gegeben, einen Aufenthaltstitel zu erlangen. Der Geduldete hat eine vorübergehende Aufenthaltserlaubnis für 18 Monate erhalten und musste innerhalb dieser Zeit alle Voraussetzungen für einen dauerhaften Aufenthaltstitel erfüllen. Dann wird die Aufenthaltserlaubnis umgewandelt. Werden die Voraussetzungen nicht erfüllt, erlischt die Aufenthaltserlaubnis und die Person wird wieder ausreisepflichtig und geduldet. Im Ansatz für das Jahr 2024 wurde damit gerechnet, dass die ersten Chancen-Aufenthaltstitel auslaufen und einige

Personen ins AsylbLG zurückfallen. Es konnten jedoch alle auslaufenden Aufenthaltserlaubnisse verlängert werden.

Transferaufwendungen	fortgeschr. Ansatz 2024 T€	Ergebnis 2024 T€	Abweichung T€
Wasser- u. Bodenverband	140	140	0
Zuschüsse an Kindertages- einrichtungen	515	508	-7
Zuschuss an das Kinder- und Jugendwerk	296	302	6
Zuschüsse OGS	503	499	-4
Zuschüsse für lfd. Zwecke	164	183	19
Sozialleistungen	607	298	-309
Gewerbesteuerumlage	492	706	214
Krankenhausinvest.-Umlage	200	196	-4
Kreisumlage	9.887	11.212	1.325
Verlustübernahme BBO	479	479	0
Gesamt	13.283	14.523	1.240

Weiterhin ist zum 27.02.2024 das Rückführungsverbesserungsgesetz in Kraft getreten. Demnach erhalten Asylbewerber erst nach 36 Monaten Aufenthalt in Deutschland die höheren § 2 - Leistungen. Vor der Änderung des AsylbLG waren es lediglich 18 Monate. Durch die Verdopplung der Aufenthaltsdauer gab es keine Person, die von § 3 - Leistungen zu den höheren § 2 - Leistungen gewechselt ist. Dadurch ist die Höhe der Leistungen nach § 2 AsylbLG deutlich unter dem Ansatz geblieben.

Hinzu kommt, dass die Gemeinde Ostbevern 2024 deutlich unter der Erfüllungsquote nach dem FlüAG lag. Die Quote lag durchgehend zwischen 90 bis 95 %, was einer Aufnahmeverpflichtung von im Schnitt 15 Personen entspricht.

Die Mehraufwendungen bei der Gewerbesteuerumlage sind in den deutlich gestiegenen Gewerbesteureinzahlungen begründet.

Die Kreisumlage setzt sich zusammen aus der Jugendamtsumlage und der allgemeinen Umlage. Die Differenz im Ergebnis in Höhe von 1.325 T€ resultiert aus der Nutzung einer Rückstellungsoption für erhöhte künftige Kreisumlagen.

Die Verlustübernahme für die Bäder- und Beteiligungsgesellschaft Ostbevern mbH in Höhe von 479 T€ entspricht dem Ansatz.

2.2.6 Sonstige ordentliche Aufwendungen

Sonstige ordentliche Aufwendungen	fortgeschr. Ansatz 2024 T€	Ergebnis 2024 T€	Abweichung T€
Sonst. Personalaufwend.	40	38	-2
Aufw. f. Ratsmitglieder	165	164	-1
Ehrenamtliche Tätigkeiten	2	6	3
Aufwendungen Feuerwehr	111	83	-29
Mieten und Pachten	364	406	42
Prüfungsaufwendungen/ Gerichts- und Sachverständ.	70	81	11
Geschäftsaufwendungen	312	302	-10
Aufw. f. nichtaktivierte Vermögensgegenstände	0	0	0
Versicherung/Schadensfälle	199	252	53
Wertberichtigung zu Ford.	0	13	13
Steuern und Zinsen	17	10	-7
Verfügungsm. Bürgermeister	1	1	-1
Fraktionszuwendungen	4	4	0
Städtepartnerschaft	0	0	0
Sonst. Aufwendungen	176	221	46
Gesamt	1.462	1.581	119

Die sonstigen Personalaufwendungen beinhalten Aufwendungen für die Servicestelle Personal (34 T€) und Reisekosten (4 T€).

Bei den Aufwendungen für die Freiwillige Feuerwehr ergaben sich Minderaufwendungen (29 T€). Die Minderaufwendungen treten hier bei der Entschädigung für die Feuerwehr, der Dienst- und Schutzkleidung, den Untersuchungskosten, dem Verdienstausfall sowie den Aufwendungen für Aus- und Fortbildung auf.

Bei den Mieten und Pachten handelt es sich um Aufwand für angemietete Wohnobjekte, vor allem für den Kreis der Aussiedler und Asylbewerber. Weiterhin zahlt die Verwaltung Mieten für die Pavillons an der Josef-Annegarn-Schule, für bestimmte Wege und Grundstücke und die Anmietung einer Scheune für Gegenstände des Bauhofes. Die von der Gemeinde gezahlten Mieten und Mietnebenkosten liegen um 42 T€ über den kalkulierten Werten.

Die Prüfungs- und Beratungsaufwendungen sind 2024 mit 81 T€ im Vergleich zum Jahr 2023 um 50 T€ vermindert. Es handelt es sich um Rückstellungen

für die überörtliche Prüfung durch die Gemeindeprüfungsanstalt und für Jahresabschlüsse (29 T€), dann um Rechtsberatungskosten zum Verfahren gegen den ehemaligen Bürgermeister (39 T€), Beratungskosten Rückübertragung Grundstück Ostb UG (2 T€), eine Vertragsprüfung zum Wege- und Leitungsrecht (3 T€), Rechtsberatungen bei der Veranlagung von Straßenbaubeiträgen (4 T€), eine rechtliche Prüfung im Bereich ÖPNV (Begriff „ortsintern“) und eine Körperschaftssteuererklärung (1 T€). Die überörtliche Prüfung der GPA sowie Restbeträge der Jahresabschlussprüfungen 2022 und 2023 werden aus Rückstellungen entrichtet (68 T€), fallen also im Jahr 2024 nicht als Aufwand an.

Neben Bürobedarf, Porto und Fernmeldegebühren, Aufwendungen für Reisepässe und Personalausweise sowie Mitgliedsbeiträge gehören zu den Geschäftsaufwendungen auch Aufwendungen für Repräsentationen, Öffentlichkeitsarbeit sowie Veranstaltungen. Die Geschäftsaufwendungen werden üblicherweise recht präzise kalkuliert. Es ergeben sich 2024 in Summe 10 T€ Minderaufwendungen. Mehraufwendungen resultieren lediglich aus Aufwendungen für Personalausweise und Reisepässe (24 T€).

Die Versicherungsbeiträge befinden sich im Wesentlichen in der geplanten Höhe. Zu erheblichen Mehraufwendungen kommt es bei der Abwicklung von Schadensfällen (60 T€)! Dem stehen zum Teil Erstattungen durch Versicherungen gegenüber (siehe Ziffer 2.1.5).

Die Aufwendungen bei den Wertberichtigungen beruhen auf nicht mehr werthaltigen Forderungen, z. B. weil die Aussicht auf Realisierung der Forderung aufgrund der Verhältnisse beim Schuldner nicht mehr gegeben ist.

Aufwendungen für Steuern und Zinsen beruhen auf der zu zahlenden Kapitalertragsteuer für die Gewinnausschüttung der Sparkasse Münsterland Ost sowie den zu zahlenden Erstattungszinsen bei der Gewerbesteuer. Im Jahr 2024 gibt es bei der zu zahlenden Kapitalertragssteuer keine Abweichung. Die Erstattungszinsen für die Gewerbesteuer liegen um 7 T€ unter dem Ansatz.

Die sonstigen Aufwendungen (221 T€) resultieren aus einem im Jahr 2024 durch Kaufpreiszahlung wirksamen gewordenen Grundstücksverkauf im Zusammenhang mit dem Bevercarée (171 T€), aus Kosten der Gefahrenabwehr (22 T€), Aufwendungen für Ehrenpatenschaften, Ehrungen und Nachrufe (5 T€), Dach-PV-Anlagen (8 T€), Car-Sharing (11 T€), einem Honorar für eine Energie-Bilanz (3 T€) und der Smart-Region (1 T€).

2.2.7 Zinsen und sonstige Finanzaufwendungen

Zinsen und sonstige Finanzaufwendungen	fortgeschr. Ansatz 2024 T€	Ergebnis 2024 T€	Abweichung T€
Zinsen und sonstige Finanzaufwendungen	350	153	-197
Gesamt	350	153	-197

Die Minderaufwendungen beruhen vor allem auf der Tatsache, dass investive Kredite und Kassenkredite nicht in der veranschlagten Höhe in Anspruch genommen werden mussten.

2.2.8 Ermächtigungsübertragungen ins Folgejahr

Ermächtigungsübertragungen für Aufwendungen aus dem Haushaltsjahr 2024 in das Haushaltsjahr 2025 erfolgten in Höhe von 116.000 € (siehe Anlage 3). Die übertragenen Ermächtigungen haben keine Auswirkungen auf das Jahresergebnis des Jahres 2024 und erhöhen im Folgejahr die entsprechenden Positionen im Ergebnisplan.

3. Finanzrechnung

3.1 Allgemeines

Die aufsummierten Teilfinanzrechnungen entsprechen nicht der Finanzrechnung, da es Zahlungsströme gibt, die aufgrund unklarer Kostenstellen-Kostenträger-Zuordnungen erst nach 2024 endgültig verbucht werden. Im Saldo ergibt sich ein ergebnisneutraler Differenzbetrag.

Der fortgeschriebene Ansatz beinhaltet auch die aus 2023 nach 2024 übertragenen Haushaltsermächtigungen von rd. 7,9 Mio. € (für Investitionsausgaben und laufende Verwaltungsaufwendungen).

3.2 Einzahlungen aus Investitionstätigkeit

Einzahlungen aus Investitionstätigkeit	fortgeschr. Ansatz 2024 T€	Ergebnis 2024 T€	Abweichung T€
Zuwend. für Investitionen	3.702	3.971	269
Veräußerung v. Sachanlagen	5.068	2.594	-2.474
Beiträge	80	76	-4
Einz. Tilgung TEO-Darlehen	0	86	86
Gesamt	8.850	6.727	-2.124

Ein Großteil der Zuwendungen für Investitionen wird unabhängig von der späteren Verwendung pauschal vom Land an die Gemeinde gezahlt.

Dagegen werden andere Zuwendungen speziell für bestimmte Maßnahmen bewilligt (siehe folgende Tabelle). Eingeplante investive Zuwendungen für die Mobilstation und das Feuerwehrgerätehaus im OT Brock sowie der Austausch der Leuchtköpfe fließen in 2024 nicht, weil die Maßnahmen nicht umgesetzt sind. Eingesetzt werden die Zuwendungen für die Sanierung der Hauptstraße, den schon vor Jahren erfolgten Ausbau der Westumgehung, den Wirtschaftsweg Brock/Schirl, die kommunale Wärmeplanung, den Klimaschutz an der Franz-von-Assisi-Grundschule (Progress NRW), eine Trainings-Anlage Calisthenics), den Digitalpakt Schulen, eine Fahrradabstellanlage an der JAS, für das durchlaufende Projekt „Freundschaft und Vielfalt“ und eine Sozialarbeiterin bei der Pfarrcaritas (Stärkungspakt NRW).

Die Ansätze und Ergebnisse bei den Zuwendungen für Investitionen setzen sich in 2024 aus den folgenden Maßnahmen zusammen:

Maßnahme	fortgeschr. Ansatz 2024 T€	Ergebnis 2024 T€
Investitions-, Schul-, Sport- und Feuer- schutzpauschale	1.861	1.872
Zuwendung Mobilstation OT Brock	510	-
Zuwendung Hauptstraße	502	815
Zuwendung Westumgehung	-	735
Zuwendung Wirtschaftswege	500	426
Zuwendung Feuerwehrgerätehaus OT Brock	250	-
Zuwendung Austausch Leuchtköpfe	75	-
Zuwendung kommunale Wärmeplanung	-	36
Zuwendung Progress NRW FvA-GS	-	31
Zuwendung Calisthenics-Anlage	-	23
Zuwendung Digitalpakt Schulen	-	13
Zuwendung Fahrradabstellanlage	-	12
Zuwendung Einbruchmeldeanlage FvA-GS	2	-
Sponsoring Rasenplatz Beverstadion	2	-
Zuwendung durchlaufendes Projekt	-	10
Zuwendung Stärkungspakt NRW (Ausgang)	-	-2
Gesamt	3.702	3.971

Die Einzahlungen bei der Veräußerung von Sachanlagen (2.594 T€) umfassen vor allem Grundstücksverkäufe in den Baugebieten Kohkamp III (1.987 T€) und Wischhausstraße (112 T€). Eingeplant waren Grundstücksverkäufe in Höhe von 5 Mio. €. Das Kabelnetz der Straßenbeleuchtung wird für 463 T€ an die Stadtwerke veräußert. Aus dem Verkauf von Fahrzeugen erwachsen Einnahmen in Höhe von 32 T€.

Im Jahr 2024 erhält die Gemeinde Erschließungsbeiträge für das Baugebiet Wischhausstraße (I. Bauabschnitt) und die Stichstraße ALDI/Westeria (76 T€).

Die TEO AöR tilgt ab 2022 jährlich das von der Gemeinde gewährte Darlehen in Raten von 2% der Darlehenssumme. Die Raten der Jahre 2022 bis 2024 sind kumuliert dem Jahr 2024 zugeordnet.

3.3 Auszahlungen aus Investitionstätigkeit

Rund 15 Prozent der geplanten investiven Auszahlungen (23,1 Mio. €) werden im Jahr 2023 realisiert (3,5 Mio. €), wobei hier der Erwerb von Grundstücken

und Gebäuden (1,7 Mio. €) einen Großteil der investiven Tätigkeit ausmacht. Wie schon 2022 liegt auch 2023 bei den Baumaßnahmen der Anteil umgesetzter Maßnahmen unter 10 Prozent (siehe folgende Tabelle).

Auszahlungen aus Investitionstätigkeit	fortgeschr. Ansatz 2024 T€	Ergebnis 2024 T€	Abweichung T€
Erwerb von Grundstücken und Gebäuden	4.439	409	-4.030
Baumaßnahmen	12.498	2.953	-9.545
Erwerb bewegl. Vermögen	1.699	358	-1.341
Erwerb von Finanzanlagen	50	52	2
Sonst. Investitionsauszahl.	420	5	-415
Gesamt	19.106	3.778	-15.328

Ansätze und Ergebnisse beim Erwerb von Grundstücken und Gebäuden setzen sich wie folgt zusammen:

Erwerb von Grundstücken und Gebäuden	2024 Ansatz T€	2024 Reste T€	fortgeschr. Ansatz T€	Erg. 2024 T€	Abw. T€
BG Kohkamp III	10		10	47	37
BG Kohkamp I	500		500		-500
BG Wischhausstraße	32		32	188	156
BG Alte Kläranlage Brock		1.560	1.560	3	-1557
GE West	467		467	6	-461
GE Nord	70		70	123	53
GE Nord III	580		580	2	-578
Hauptstraße	300		300		-300
Fw-Gerätehaus OT Brock	260		260		-260
Friedhof	76		76		-76
Kinderspielplätze				103	103
Beleuchtung		42	42		-42
Brüskenneide	100		100	100	0
Blanke Wasser	0	97	97	27	-70
Breddewiesenbach				-198	-198
Kattmannskamp	100		100	3	-97
Sonst. ökolog. Maßnahm.	25	220	245	5	-240
Gesamt	2.520	1.919	4.439	409	-4.030

Die geplanten Grundstückskäufe in den Wohnbau- und Gewerbegebieten in Millionenhöhe können 2024 leider nicht realisiert werden.

Für das Baugebiet Wischhausstraße werden für die Grundstücke der Gemeinde die Kanalanschlussbeiträge beglichen (188 T€), im Gewerbegebiet Nord wird ein Grundstück zurückgekauft (123 T€), auf Kinderspielplätzen werden Spielgeräte beschafft (103 T€), für die Ausgleichsfläche Brüskenheide wird die letzte Rate (100 T€) beglichen und für die Ausgleichsfläche Bredde-wiesenbach wird Geld erstattet (-198 T€).

Unter den vielen geplanten **Baumaßnahmen** (12,5 Mio. €) heben sich 2024 folgende umgesetzte Maßnahmen betragsmäßig ab (siehe folgende Tabelle):

- Im Baugebiete Kohkamp III werden Ingenieurleistungen und Teile der Straßenbeleuchtung abgerechnet (45 T€).
- Die Baumaßnahme Feuerwehr-Mehrzweckgebäude im OT Brock wird größtenteils erledigt (202 T€).
- Für die Sanierung der Hauptstraße werden 945 T€ abgerechnet.
- Die Sanierung der Straße Hanfgarten befindet sich in der Umsetzung (224 T€).
- Die im Vorjahr begonnene Erweiterung der Kindertagesstätte im OT Brock wird abgeschlossen (101 T€).
- An der von-Braun-Straße werden Container zur Unterbringung von Flüchtlingen aufgestellt (570 T€).
- Am Baugebiet Kohkamp II (Nordring) und am Baugebiet Grevenor Damm Süd (Grevenor Damm) werden Bushaltestellen eingerichtet (170 T€).

Die Straßenerneuerung wird auch 2024 aufgrund der gesetzlichen Regelungen nicht als Investition geführt und nicht aktiviert. Siehe hierzu Abschnitt 2.2.3.

Baumaßnahmen	2024 Ansatz T€	2024 Reste T€	fortge- schr. Ansatz T€	Erg. 2024 T€	Abw. T€
Erschließung BG Kohkamp III	300	1.680	1.980	45	-1.935
Straßenbau BG Wischhausstraße	300		300		-300
Erschließung GE West	100		100		-100
Feuerwehrgerätehaus OT Brock	1.700	225	1.925	8	-1.917
Fw.-Mehrzweckbau OT Brock	10		10	202	192
Erneuerung Hauptstraße	1.700	1.743	3.443	945	-2.498
Erneuerung Hanfgarten	420	20	440	224	-216
Wirtschaftsweg Brock/Schirl	100	689	789	672	-117
Barrierefreier Bahnhof	80		80		-80
Mobilstation Bahnhof	650		650	1	-649
Baumaßnahmen am Bauhof	10	28	38	1	-37
Kindertagesstätte Brock	0	208	208	101	-107
Baumaßnahmen AGS/OGS	300		300	5	-295
Baumaßnahmen FvAS			0	9	9
Baumaßnahmen JAS	400		400		-400
Photovoltaikanlagen		30	30		-30
Löschwasserversorgung	75		75		-75
Kinderspielplätze	89	54	143		-143
Beverhalle Versammlungsstätte	300	100	400		-400
Asylbewerberunterkünfte	200	473	673	570	-103
Bushaltestellen Neubaugebiete	25	189	215	170	-44
Straßenbeleuchtung	300		300		-300
Erstattung					
Gesamt	7.059	5.439	12.498	2.953	-9.545

Im Jahr 2024 werden 358 T€ für den Erwerb von beweglichem Vermögen ausgegeben: Für den Bauhof werden ein Lieferwagen (50 T€), ein Winterdienststreuer (9 T€), eine Rüttelplatte (6 T€) und ein Kaffeevollautomat (1 T€) beschafft. Für die Feuerwehr werden 41 T€ eingesetzt. Ausgegeben wird das Geld für einen Stromerzeuger (7 T€), ein Fahrzeug (6 T€), Pressluftatmer (12 T€), einen tragbaren Wasserwerfer (7 T€), eine Hohlstrahldüse (2 T€), eine Spindanlage (3 T€), einen Waldbrandschlauchtragekorb (2 T€) und Hebekissen (2 T€).

Die Franz-von-Assisi-Grundschule erhält im Jahr 2024 Ausstattungsgegenstände für einen Klassenraum, das Musikzimmer und einen Schrank (5 T€). Im Umfeld der Josef-Annegarn-Schule wird eine Videoanlage installiert (25 T€), die OGS der Schule bekommt eine Industriespülmaschine (6 T€), sonderpädagogische Ausstattung (1 T€).

Im Bereich der IT-Hardware werden 66 T€ ausgegeben. HPE-Server (24 T€), Firewallcluster (12 T€), Predia Touch Swift 86 V3 und Display JAS/AGS (14 T€), iserv-Server (3 T€), Injektplotter (7 T€), Tablet-Ladewagen (3 T€), Terra Miniserver (3 T€).

Die sonstigen BGA betreffen Tische (3 T€), eine Küche für die Flüchtlingsunterkunft (9 T€) und einen Grabstein (1 T€).

Die Gemeinde verkauft das Kabelnetz der Straßenbeleuchtung für 328 T€ an die Stadtwerke, welches im Anlagevermögen einen Restwert von 463 T€ hatte. Dadurch entsteht rechnerisch ein Aufwand von 135 T€. Dieser Aufwand wird durch einen Ertrag von 324 T€ überkompensiert, da zum Kabelnetz Sonderposten auf der Passivseite der Bilanz gehören, die auszubuchen sind.

Erwerb von beweglichem Vermögen	2024 Ansatz T€	2024 Reste T€	fortge- schr. Ansatz T€	Erg. 2024 T€	Abw. T€
Maschinen/ Fahrzeuge Bauhof	150	29	179	66	-113
Fahrzeuge Feuerwehr	120	15	135	13	-122
Betriebs- und Geschäftsausstattung Feuerwehr	53		53	28	-25
Gemeindliche PV-Anlagen	1.183		1183		-1183
AGS	7		7	5	-2
FvAS, Einbruchmeldeanlage	13		13		-13
JAS	48		48	32	-16
IT-Hardware	0	42	42	66	24
Sonstige BGA	39		39	13	-26
Straßenbeleuchtung	0			135	135
Gesamt	1.613	86	1.699	358	-1.341

Der Erwerb von Finanzanlagen beinhaltet die regelmäßige Einzahlung in den Versorgungsfonds der Westfälisch-Lippischen Versorgungskasse (50 T€).

3.4 Zahlungen aus Finanzierungstätigkeit

Zahlungen aus Finanzierungstätigkeit	fortgeschr. Ansatz 2024 T€	Ergebnis 2024 T€	Abweichung T€
Aufnahme und Rückflüsse von Darlehen	2.700	0	-2.700
Aufnahme von Krediten zur Liquiditätssicherung	0	0	0
Tilgung und Gewährung von Darlehen	495	400	-95
Tilgung von Krediten zur Liquiditätssicherung	0	0	0
Saldo aus Finanzierungstätigkeit	2.205	-400	-2.605

Die Haushaltssatzung 2024 sah eine Aufnahme von Krediten in Höhe von 2,7 Mio. € vor, da Kredite gemäß § 86 GO NRW nur für Investitionen und nur in Höhe des in der Finanzplanung bzw. -rechnung ausgewiesenen negativen Saldos aus Investitionstätigkeit aufgenommen werden dürfen.

Die Position Tilgung und Gewährung von Darlehen (Ansatz 495 T€) beinhaltet im Ergebnis ausschließlich die ordentliche Tilgung von Investitionskrediten in Höhe von 400 T€.

Die Gemeinde Ostbevern konnte im Jahr 2024 jederzeit ihren Zahlungsverpflichtungen nachkommen. Zum Ende des Jahres waren liquide Mittel in Höhe von rd. 7.528 T€ vorhanden.

3.5 Ermächtigungsübertragungen ins Folgejahr

Ermächtigungsübertragungen für investive Auszahlungen ins Haushaltsjahr 2025 erfolgten in Höhe von 5.477.692 € (siehe Anlage 3). Die übertragenen Ermächtigungen haben keine Auswirkungen auf das Finanzergebnis des Jahres 2024 und erhöhen im Folgejahr die entsprechenden Positionen im Finanzplan.

4. Verpflichtungsermächtigungen

2024 waren Verpflichtungsermächtigungen in Höhe von 10,4 Mio. € zu Lasten der Jahre 2025 bis 2027 veranschlagt.

5. Gleichstellungsplan

Ein Gleichstellungsplan 2022 – 2026 gemäß § 5 des Gesetzes zur Gleichstellung von Frauen und Männern für das Land Nordrhein-Westfalen wurde am 23.06.2022 beschlossen.


Ostbevern, 18. November 2025

Aufgestellt:



Dr. Michael König
Kämmerer

Bestätigt:



Karl Piochowiak
Bürgermeister

Anlage 1
zum Anhang
zum Jahresabschluss 2024

- Anlagenspiegel -

Anlagevermögen	Anschaffungs- und Herstellungskosten					Abschreibungen				Buchwert	
	Stand zum 31.12.2023 Euro	Zugänge im Jahr 2024 Euro	Abgänge im Jahr 2024 Euro	Umbuchungen im Jahr 2024 Euro	Stand zum 31.12.2024 Euro	Kumulierte Abschreibungen zum 31.12.2023 Euro	Abschreibungen im Jahr 2024 Euro	Abgang Abschreibungen im Jahr 2024 Euro	Kumulierte Abschreibungen zum 31.12.2024 Euro	zum 31.12.2024 Euro	zum 31.12.2023 Euro
		+	-	+ / -			-	+	-		
1. Immaterielle Vermögensgegenstände	66.237,73	5.071,29	0,00	0,00	71.309,02	-60.869,73	-9.345,29	0,00	-70.215,02	1.094,00	5.368,00
2. Sachanlagen	124.574.443,75	2.267.693,31	-32.417,99	0,00	126.809.719,07	-41.061.890,74	-2.871.395,16	18.689,99	-43.914.595,91	82.895.123,16	83.512.553,01
2.1 unbebaute Grundstücke und grundstücksgleiche Rechte	9.450.186,52	110.928,05	0,00	0,00	9.561.114,57	-1.021.032,07	-53.310,04	0,00	-1.074.342,11	8.486.772,46	8.429.154,45
2.1.1 Grünflächen	6.691.419,29	107.283,74	0,00	0,00	6.798.703,03	-1.021.032,07	-53.310,04	0,00	-1.074.342,11	5.724.360,92	5.670.387,22
2.1.2 Ackerland	784.181,51	0,00	0,00	0,00	784.181,51	0,00	0,00	0,00	0,00	784.181,51	784.181,51
2.1.3 Wald, Forsten	86.650,30	0,00	0,00	0,00	86.650,30	0,00	0,00	0,00	0,00	86.650,30	86.650,30
2.1.4 Sonstige unbebaute Grundstücke	1.887.935,42	3.644,31	0,00	0,00	1.891.579,73	0,00	0,00	0,00	0,00	1.891.579,73	1.887.935,42
2.2 Bebaute Grundstücke und grundstücksgleiche Rechte	34.186.729,58	345.523,76	0,00	0,00	34.532.253,34	-10.886.461,25	-877.204,14	0,00	-11.763.665,39	22.768.587,95	23.300.268,33
2.2.1 Kindertageseinrichtungen	1.164.356,78	0,00	0,00	0,00	1.164.356,78	-247.224,00	-59.384,86	0,00	-306.608,86	857.747,92	917.132,78
2.2.2 Schulen	15.775.771,63	0,00	0,00	0,00	15.775.771,63	-6.588.048,88	-401.943,00	0,00	-6.989.991,88	8.785.779,75	9.187.722,75
2.2.3 Wohnbauten	2.041.988,34	0,00	0,00	0,00	2.041.988,34	-272.336,69	-62.565,75	0,00	-334.902,44	1.707.085,90	1.769.651,65
2.2.4 Sonstige Dienst-, Geschäfts- und Betriebsgebäude	15.204.612,83	345.523,76	0,00	0,00	15.550.136,59	-3.778.851,68	-353.310,53	0,00	-4.132.162,21	11.417.974,38	11.425.761,15
2.3 Infrastrukturvermögen	61.151.738,12	195.909,84	0,00	16.760,28	61.364.408,24	-25.480.291,97	-1.555.405,24	0,00	-27.035.697,21	34.328.711,03	35.671.446,15
2.3.1 Grund und Boden des Infrastrukturvermögens	9.226.919,40	2.992,51	0,00	0,00	9.229.911,91	-20.885,21	-2.343,00	0,00	-23.228,21	9.206.683,70	9.206.034,19
2.3.2 Brücken und Tunnel	5.531.573,97	0,00	0,00	0,00	5.531.573,97	-2.755.633,97	-161.672,00	0,00	-2.917.305,97	2.614.268,00	2.775.940,00
2.3.3 Gleisanlagen mit Streckenausrüstung und Sicherheitsanlagen	0,00	0,00	0,00	0,00	0,00	0,00	0,00	0,00	0,00	0,00	0,00
2.3.4 Entwässerungs- und Abwasserbeseitigungsanlagen	0,00	0,00	0,00	0,00	0,00	0,00	0,00	0,00	0,00	0,00	0,00
2.3.5 Straßennetz mit Wegen, Plätzen und Verkehrslenkungsanlagen	44.143.146,54	0,00	0,00	0,00	44.143.146,54	-21.740.880,93	-1.277.167,61	0,00	-23.018.048,54	21.125.098,00	22.402.265,61
2.3.6 Sonstige Bauten des Infrastrukturvermögens	2.250.098,21	192.917,33	0,00	16.760,28	2.459.775,82	-962.891,86	-114.222,63	0,00	-1.077.114,49	1.382.661,33	1.287.206,35
2.4 Bauten auf fremden Grund und Boden	617.843,90	0,00	0,00	0,00	617.843,90	-240.758,90	-14.573,00	0,00	-255.331,90	362.512,00	377.085,00
2.5 Kunstgegenstände, Kulturdenkmäler	20.314,27	1.225,70	0,00	0,00	21.539,97	0,00	0,00	0,00	0,00	21.539,97	20.314,27
2.6 Maschinen und technische Anlagen, Fahrzeuge	3.736.338,17	98.613,61	-32.417,99	80.871,82	3.883.405,61	-2.065.818,81	-223.854,29	18.689,99	-2.270.983,11	1.612.422,50	1.670.519,36
2.7 Betriebs- und Geschäftsausstattung	1.797.161,30	121.708,12	0,00	0,00	1.918.869,42	-1.367.527,74	-147.048,45	0,00	-1.514.576,19	404.293,23	429.633,56
2.8 Geleistete Anzahlungen, Anlagen im Bau	13.614.131,89	1.393.784,23	0,00	-97.632,10	14.910.284,02	0,00	0,00	0,00	0,00	14.910.284,02	13.614.131,89
3. Finanzanlagen	14.608.890,41	50.016,44	-58.576,86	0,00	14.600.329,99	0,00	0,00	0,00	0,00	14.600.329,99	14.608.890,41
3.1 Anteile an verbundenen Unternehmen	8.517.956,75	0,00	0,00	0,00	8.517.956,75	0,00	0,00	0,00	0,00	8.517.956,75	8.517.956,75
3.2 Beteiligungen	4.165.862,15	0,00	0,00	0,00	4.165.862,15	0,00	0,00	0,00	0,00	4.165.862,15	4.165.862,15
3.3 Sondervermögen	0,00	0,00	0,00	0,00	0,00	0,00	0,00	0,00	0,00	0,00	0,00
3.4 Wertpapiere des Anlagevermögens	572.127,52	50.000,00	0,00	0,00	622.127,52	0,00	0,00	0,00	0,00	622.127,52	572.127,52
3.5 Ausleihungen	1.352.943,99	16,44	-58.576,86	0,00	1.294.383,57	0,00	0,00	0,00	0,00	1.294.383,57	1.352.943,99
3.5.1 an verbundenen Unternehmen	0,00	0,00	0,00	0,00	0,00	0,00	0,00	0,00	0,00	0,00	0,00
3.5.2 an Beteiligungen	1.352.878,32	0,00	-58.576,86	0,00	1.294.301,46	0,00	0,00	0,00	0,00	1.294.301,46	1.352.878,32
3.5.3 an Sondervermögen	0,00	0,00	0,00	0,00	0,00	0,00	0,00	0,00	0,00	0,00	0,00
3.5.4 Sonstige Ausleihungen	65,67	16,44	0,00	0,00	82,11	0,00	0,00	0,00	0,00	82,11	65,67
4. Gesamtsumme	139.249.571,89	2.322.781,04	-90.994,85	0,00	141.481.358,08	-41.122.760,47	-2.880.740,45	18.689,99	-43.984.810,93	97.496.547,15	98.126.811,42

Anlagenpiegel zum 31.12.2024

Anlage 1
Zum Anhang des
Jahresabschlusses 2024

Anlage 2
zum Anhang
zum Jahresabschluss 2024

- Forderungsspiegel -

Forderungsspiegel zum 31.12.2024

Art der Forderungen		Gesamtbetrag zum 31.12.2024	mit einer Restlaufzeit von			Gesamtbetrag zum 31.12.2023
			bis zu 1 Jahr	1 bis 5 Jahre	mehr als 5 Jahre	
		EURO	EURO	EURO	EURO	EURO
1.	Öffentlich-rechtliche Forderungen und Forderungen aus Transferleistungen	1.430.284,52	489.617,52	149.120,00	791.547,00	1.503.572,38
1.1	Gebühren	50.171,81	50.171,81	0,00	0,00	35.509,14
1.2	Beiträge	22.758,25	22.758,25	0,00	0,00	292.617,49
1.3	Steuern	286.682,54	286.682,54	0,00	0,00	84.135,85
1.4	Forderungen aus Transferleistungen	606.469,38	77.181,38	149.120,00	380.168,00	648.520,05
	davon "Gute Schule 2020"	566.568,00	37.280,00	149.120,00	380.168,00	603.848,00
1.5	Sonstige öffentlich-rechtliche Forderungen	464.202,54	52.823,54	0,00	411.379,00	442.789,85
2.	Privatrechtliche Forderungen	462.176,60	462.176,60	0,00	0,00	244.875,09
2.1	gegenüber dem privaten Bereich	361.570,72	361.570,72	0,00	0,00	153.611,84
2.2	gegenüber dem öffentlichen Bereich	1.816,00	1.816,00	0,00	0,00	0,00
2.3	gegen verbundene Unternehmen	98.789,88	98.789,88	0,00	0,00	91.263,25
2.4	gegen Beteiligungen	0,00	0,00	0,00	0,00	0,00
2.5	gegen Sondervermögen	0,00	0,00	0,00	0,00	0,00
3.	sonstige Vermögensgegenstände	1.624.171,31	96.197,85	0,00	1.527.973,46	1.542.996,82
4.	Summe aller Forderungen	3.516.632,43	1.047.991,97	149.120,00	2.319.520,46	3.291.444,29

Anlage 3
zum Anhang
zum Jahresabschluss 2024

- Ermächtigungsübertragungen -

Ermächtigungsübertragungen gemäß § 22 KomHVO von 2024 nach 2025

- Ergebnisplan -

Produkt	Budget/ Fach- bereich	Nr.	Aufwandsart	Übertrag nach 2025 EUR	Anmerkung
03.01.01	IV	13	Gebäudeunterhaltung eigene Gebäude	12.000,00	Erneuerung Treppe AGS, Malerarbeiten
03.01.02	IV	13	Gebäudeunterhaltung eigene Gebäude	1.000,00	Beleuchtung FvA-GS
03.01.03	IV	13	Gebäudeunterhaltung eigene Gebäude	12.000,00	Neue Eingangstür JAS (Beverseite), Sockelleisten
04.01.01	IV	13	Gebäudeunterhaltung eigene Gebäude	15.000,00	Beklebung KuWe
09.01.01	III	13	Aufwendungen für die Bauleitplanung	45.000,00	Vosso, urbane Gebiete und Windkraftkonzept
09.01.01	III	16	Prüfung, Rechtsberatung	5.000,00	Beratungskosten
12.01.02	IV	13	Unterhaltung Straßen, Wege	20.000,00	Brückenprüfungen, Dolosand für Wanderweg
12.01.02	IV	13	Straßenbeleuchtung	6.000,00	Wartung Straßenbeleuchtung,
Summe:				116.000,00	

- Finanzplan -

Produkt	Budget/ Fach- bereich	Nr.	Investition	Übertrag nach 2025 EUR	Anmerkung
01.06.02	III	25	Baumaßnahmen am Bauhof	20.000,00	Bagger und Anhänger
01.06.02	IV	26	Erwerb v. Fahrzeugen u. Masch. f. den Bauhof	108.331,68	Fahrzeuge werden erst 2025 geliefert
01.11.01	I	26	Auszahlg f. Erwerb v. EDV-Ausstattung	6.997,20	Plotter für FB III
01.12.03	III	25	Sonstige Hochbaumaßnahme	106.949,23	Erw.Kita Brock
01.12.04	III	24	Grundstücksankauf	2.421.251,70	BG Alte Kläranlage Brock, Kohk. I+III, GE West/Nord
02.07.01	III	25	Baumaßnahmen Feuerwehr Brock	253.800,00	Ankauf Grundstück, Bauleitplanung
02.07.01	III	25	Baumaßnahmen Feuerwehr am Mehrzweckgebäude im OT Brock	20.000,00	Restarbeiten Mehrzweckgebäude
03.01.03	III	26	Betriebs- und Geschäftsausstattung Josef-Annegarn-Schule	5.000,00	Videoüberwachung, BGA
06.02.02	III	25	Baumaßnahmen Sportfreianlagen und Kinderspielplätze	20.000,00	Kinderspielplatz Friedhof - Sitzgruppe u. a.
08.01.01	IV	25	Baumaßnahmen an der Beverhalle	300.000,00	Umbau zur Versammlungsstätte
10.04.01	III	25	Verkauf/Neub- u. Umbau Asylbew. Unterkünfte	40.000,00	Container v. Braun - Str.
12.01.01	III	25	Erweiterung der Straßenbeleuchtung	30.000,00	Austausch Leuchtkörper
12.01.01	III	25	Straßenausbau Wischhausstraße	20.000,00	letzte Arbeiten
12.01.01	III	25	Hauptstraße - Straßenerneuerung	1.000.000,00	verbleibende Arbeiten
12.01.01	IV	25	Hanfgarten - Straßenerneuerung	216.180,85	Restarbeiten
12.01.01	III	25	Wirtschaftswege - Straßenbau	100.000,00	Schlichtenfelde
12.02.01	III	24	Mobilstation am Bahnhof	130.000,00	Planungskosten
13.01.01	III	24	Ökopool	360.000,00	Blanke Wasser (Schirl), Kattmannskamp, Ausgleichsfl.
13.02.01	III	26	BGA öffentl. Grünanlagen	3.000,00	Mobiliar
13.03.01	III	25	Baumaßnahmen Friedhof Dorf	35.000,00	Sanierung Wege
13.03.01	III	26	BGA Friedhöfe	7.700,00	Mobiliar
14.01.01	III	26	Baumaßnahmen im Rahmen des Klimaschutzes	273.481,00	Maßn. AGS und Flü.UK Bahnhofstr.92
Summe:				5.477.691,66	
zzgl. übertragene Ermächtigungen im Ergebnisplan:				116.000,00	
Summe:				5.593.691,66	

Anlage 4
zum Anhang
zum Jahresabschluss 2024

- Rückstellungsspiegel -

Rückstellungsspiegel zum 31.12.2024

Art der Rückstellungen		Gesamtbetrag zum 31.12.2023 EURO	Veränderungen im Jahr 2024			Gesamtbetrag zum 31.12.2024 EURO
			Zuführung EURO	Verbrauch EURO	Auflösung EURO	
1.	Pensionsrückstellungen	7.837.422,00	370.677,00	0,00	125.414,00	8.082.685,00
1.2	Pensionsrückstellungen für Beschäftigte	1.736.867,00	248.285,00	0,00	18.786,00	1.966.366,00
1.3	Pensionsrückstellungen für Versorgungsempfänger	4.373.855,00	43.699,00	0,00	106.628,00	4.310.926,00
1.4	Beihilferückstellungen für Beschäftigte	460.523,00	55.324,00	0,00	0,00	515.847,00
1.5	Beihilferückstellungen für Versorgungsempfänger	1.266.177,00	23.369,00	0,00	0,00	1.289.546,00
2.	Rückstellungen für Deponien und Altlasten	0,00	0,00	0,00	0,00	0,00
2.1	Rückstellungen für Altlasten	0,00	0,00	0,00	0,00	0,00
3.	Instandhaltungsrückstellungen	1.012.228,30	209.000,00	225.755,28	343.376,94	652.096,08
3.1	Rückstellungen für unterlassene Instandhaltung	1.012.228,30	209.000,00	225.755,28	343.376,94	652.096,08
4.	sonstige Rückstellungen	1.380.125,42	1.613.848,05	305.467,34	325.739,83	2.362.766,30
4.1	Rückstellungen für nicht genommenen Urlaub	99.701,61	967,30	0,00	12.954,27	87.714,64
4.2	Rückstellungen für Arbeitszeitguthaben	199.997,20	44.789,75	0,00	30.206,13	214.580,82
4.3	Rückstellungen für die Inanspruchnahme von Altersteilzeit für Beamte	267.694,00	209.113,00	45.014,00	0,00	431.793,00
4.4	andere sonstige Rückstellungen	812.732,61	1.358.978,00	260.453,34	282.579,43	1.628.677,84
4.4.1	<i>Prüfungen Jahresrechnung, Gesamtrechnung, überörtliche Prüfung</i>	<i>155.700,00</i>	<i>29.000,00</i>	<i>68.205,57</i>	<i>79,43</i>	<i>116.415,00</i>
4.4.2	<i>Bonizahlungen f. energieeffizientes Bauen + PV-Anlagen + Lastenräder</i>	<i>569.500,00</i>	<i>4.500,00</i>	<i>189.450,00</i>	<i>252.500,00</i>	<i>132.050,00</i>
4.4.3	<i>Inanspruchnahme von Beratungsleistungen zur Umsetzung des UStG § 2b</i>	<i>27.532,61</i>	<i>0,00</i>	<i>0,00</i>	<i>0,00</i>	<i>27.532,61</i>
4.4.4	<i>Rückbau Umlaufsperrern</i>	<i>30.000,00</i>	<i>0,00</i>	<i>2.797,77</i>	<i>0,00</i>	<i>27.202,23</i>
4.4.5	<i>Erstellung eines Starkregenmodells</i>	<i>30.000,00</i>	<i>0,00</i>	<i>0,00</i>	<i>30.000,00</i>	<i>0,00</i>
4.4.6	<i>erhöhte Kreisumlage</i>	<i>0,00</i>	<i>1.325.478,00</i>	<i>0,00</i>	<i>0,00</i>	<i>1.325.478,00</i>
Summe		10.229.775,72	2.193.525,05	531.222,62	794.530,77	11.097.547,38

Anlage 5
zum Anhang
zum Jahresabschluss 2024

- Verbindlichkeitspiegel -

Verbindlichkeitspiegel zum 31.12.2024

Art der Verbindlichkeiten		Gesamtbetrag zum 31.12.2024 EURO	mit einer Restlaufzeit von			Gesamtbetrag zum 31.12.2023 EURO
			bis zu 1 Jahr EURO	1 bis 5 Jahre EURO	mehr als 5 Jahre EURO	
1.	Anleihen					
2.	Verbindlichkeiten aus Krediten für Investitionen	7.207.919,64	329.251,42	1.305.199,38	5.573.468,84	7.531.248,01
2.1	von verbundenen Unternehmen					
2.2	von Beteiligungen					
2.3	von Sondervermögen					
2.4	vom öffentlichen Bereich					
2.5	von Kreditinstituten	7.207.919,64	329.251,42	1.305.199,38	5.573.468,84	7.531.248,01
	davon "Gute Schule 2020"	119.638,93	8.465,72	33.862,88	77.310,33	128.104,65
3.	Verbindlichkeiten aus Krediten zur Liquiditätssicherung	446.929,07	28.814,28	115.257,12	302.857,67	475.743,35
	davon "Gute Schule 2020"	446.929,07	28.814,28	115.257,12	302.857,67	475.743,35
4.	Verbindlichkeiten aus Vorgängen, die Kreditaufnahmen wirtschaftlich gleichkommen					
5.	Verbindlichkeiten aus Lieferungen und Leistungen	1.919.133,53	1.777.943,12	141.190,41	0,00	2.103.141,63
6.	Verbindlichkeiten aus Transferleistungen	1.220.541,11	389.111,11	341.280,00	490.150,00	1.223.359,05
7.	Sonstige Verbindlichkeiten	288.292,88	288.292,88	0,00	0,00	514.701,58
8.	Erhaltene Anzahlungen	17.649.690,76	17.649.690,76	0,00	0,00	14.768.402,83
9.	Summe aller Verbindlichkeiten	28.732.506,99	20.463.103,57	1.902.926,91	6.366.476,51	26.616.596,45

Nachrichtlich anzugeben:

Haftungsverhältnisse aus der Bestellung von Sicherheiten z. B. Bürgschaften u. a.:

Bürgschaftsnehmer		Gesamtbetrag zum 31.12.2024 EURO		Gesamtbetrag zum 31.12.2023 EURO
1.	Bäder- und Beteiligungsgesellschaft Ostbevern mbH	75.739,73		100.407,08
2.	Bäder- und Beteiligungsgesellschaft Ostbevern mbH	67.325,00		89.775,00
3.	Bäder- und Beteiligungsgesellschaft Ostbevern mbH	163.400,00		180.600,00

Anlage 6
zum Anhang
zum Jahresabschluss 2024

- Eigenkapitalspiegel -

Eigenkapitalspiegel zum 31.12.2024

Bezeichnung		Bestand zum 31.12.2023	Verrechnung bilanzieller Verlustvorträge mit Jahresüber- schüssen oder der allgemeinen Rücklage nach § 95 Absatz 2 Satz 3 GO NRW	Verwendung des Vorjahres- ergebnisses zum 01.01. des Haushaltsjahres	Verrechnung mit der allgemeinen Rücklage nach § 44 Abs. 3 KomHVO im Haushaltsjahr	Veränderungen der Sonderrücklage	Bestand zum 31.12.2024 ²
		EURO	EURO	EURO	EURO	EURO	EURO
1.1	Allgemeine Rücklage	39.402.038,47	0,00	0,00	120.952,38	0,00	39.522.990,85
1.2	Sonderrücklagen	0,00				0,00	0,00
1.3	Ausgleichsrücklage	1.877.195,55		63.027,49			1.940.223,04
1.4	Bilanzieller Verlustvortrag	0,00	0,00	0,00			0,00
1.5	Jahresüberschuss/-fehlbetrag	63.027,49	0,00	-63.027,49			191.990,30
Summe Eigenkapital		41.342.261,51	0,00				41.655.204,19
Nicht durch Eigenkapital gedeckter Fehlbetrag		0,00					0,00

Übersicht gem. § 95 Abs. 3 S. 3 GO NRW

Funktion	Name (Vorname und Familienname)
Bürgermeister	Karl Piochowiak
Mitglied des Gemeinderates	Anja Beiers
	Benedikt Beiers
	Markus Brune
	Jutta Drilling-Kleihauer
	Peter Eisel
	Michael Füssel
	André Große Hokamp
	Felix Gutsche
	Michael Haase
	Heinz Hugo Horstmann
	Florian König
	Karin Läkamp
	Georg Laumann
	Willy Ludwig
	Ulrich Lunkebein
	Sebastian Meyberg
	Marion Meyer-Dietrich
	Elmar Möllenbeck
	Jochem Neumann
	Claudia Niedermeier
	Karin Pelz
	Oliver Schapmann
	Simon Stadtmann
	Werner Stratmann
	Hildgard Termühlen
	Philipp von Beverfoerde-Werries
	Wolfgang Weglage
	Sandra Wiegert
Kämmerer	Dr. Michael König



Lagebericht

zum Jahresabschluss
der Gemeinde Ostbevern
zum 31.12.2024

I. Vorbemerkungen

Gemäß § 95 der Gemeindeordnung für das Land Nordrhein-Westfalen (GO NRW) hat die Gemeinde zum Schluss eines jeden Haushaltsjahres einen Jahresabschluss aufzustellen, in dem das Ergebnis der Haushaltswirtschaft des Haushaltsjahres nachzuweisen ist. Dem Jahresabschluss ist ein Lagebericht beizufügen. Gemäß § 49 der Verordnung über das Haushaltswesen der Gemeinden im Land Nordrhein-Westfalen (KomHVO NRW) ist der Lagebericht so zu fassen, dass ein den tatsächlichen Verhältnissen entsprechendes Bild der Vermögens-, Schulden-, Ertrags- und Finanzlage vermittelt wird. Der Inhalt des Lageberichts ist in § 49 KomHVO NRW teilweise vorgegeben. Zum Teil steht der Inhalt aber auch im Ermessen der Kommune.

Insbesondere soll im Lagebericht über Vorgänge von besonderer Bedeutung, auch solcher, die nach Schluss des Haushaltsjahres eingetreten sind, berichtet werden.

Im Lagebericht hat auch eine dem Umfang der gemeindlichen Aufgabenerfüllung entsprechende Analyse der Haushaltswirtschaft und der Vermögens-, Schulden-, Ertrags- und Finanzlage zu erfolgen.

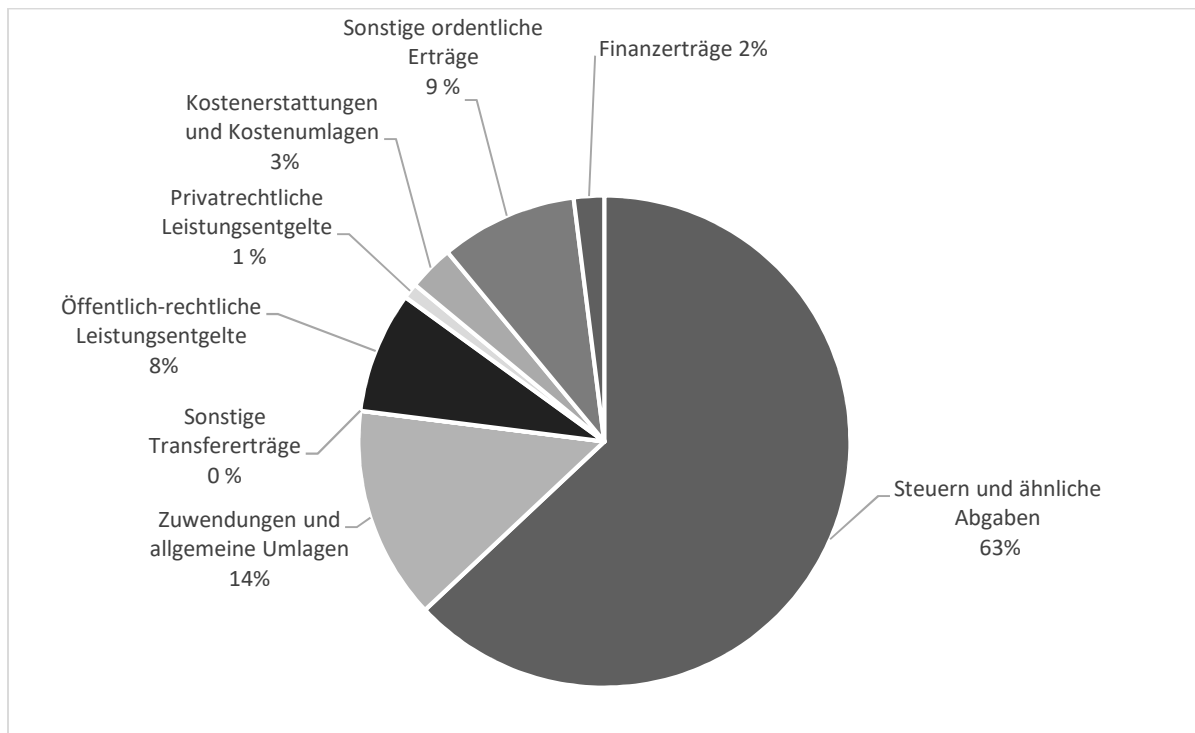
II. Darstellung und Analyse der Erfolgs-, Finanz-, Vermögens- und Schuldenlage

1. Erfolgslage

Der vom Rat der Gemeinde Ostbevern in seiner Sitzung am 29. Februar 2024 verabschiedete Haushaltsplan 2024 weist ein Defizit in Höhe von 1.775 T€ aus. Der Landrat des Kreises Warendorf hat diesen Haushalt am 11. April 2024 ohne aufsichtsrechtliche Bedenken zur Veröffentlichung freigegeben. Unter Berücksichtigung der Ermächtigungsübertragungen von 2023 nach 2024 in Höhe von 474 T€ ergibt sich ein Fehlbetrag in Höhe von 2.249 T€. Für das Jahr 2024 wurde somit mit einem Verzehr der Allgemeinen Rücklage in Höhe von 5,4 % gerechnet.

Die Ergebnisrechnung 2024 schließt mit einem Überschuss in Höhe von 192 T€ ab. Gegenüber dem fortgeschriebenen Ansatz ergibt sich eine Verbesserung in Höhe von 2.442 T€.

Die Struktur der Erträge lässt sich an den Rechnungsergebnissen für das Jahr 2024 wie folgt darstellen:



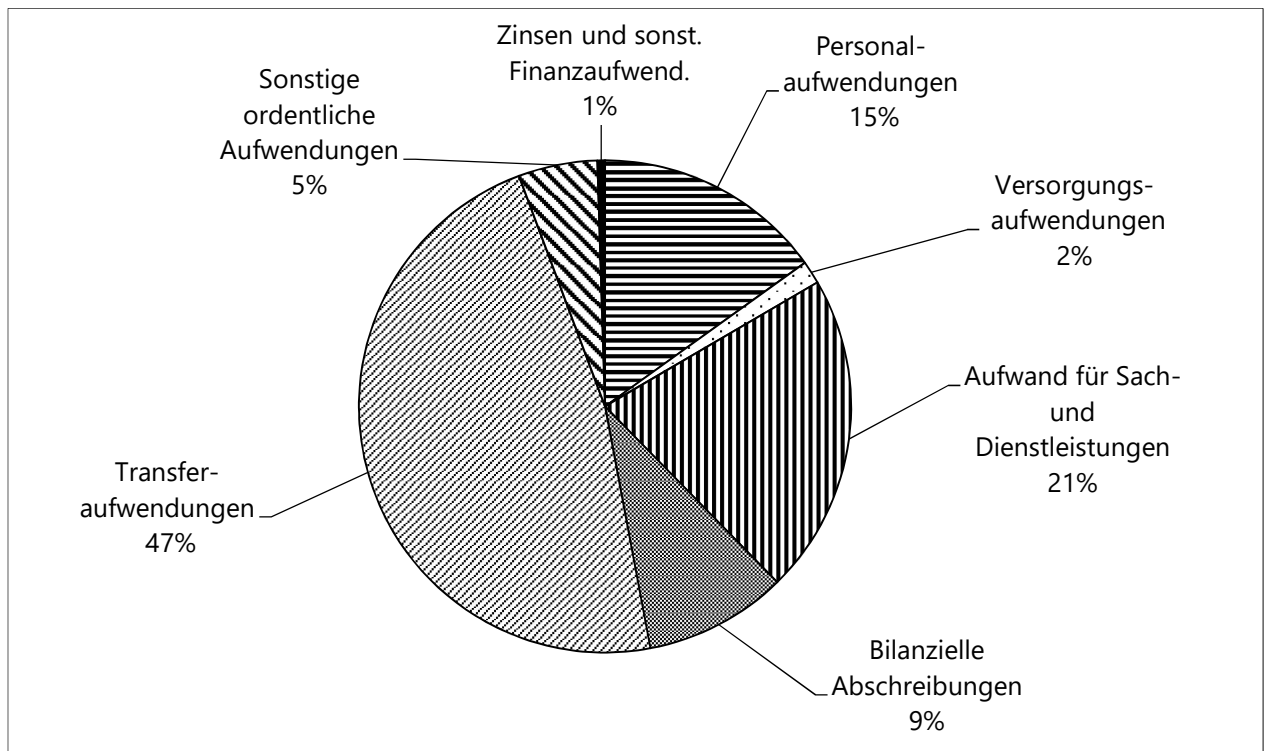
Steuern und ähnliche Abgaben heben sich mit 63 % (19,6 Mio. €) deutlich als größte und damit wichtigste Einnahmeart hervor. Im Vorjahr lag dieser Anteil bei 56 % (14,5 Mio. €). Der Grund für die deutliche Steigerung liegt in den Gewerbesteuererträgen: Hier verbesserte sich das zu verzeichnende Ergebnis von 4,8 Mio. € um 4,7 Mio. € auf 9,5 Mio. €. Damit ist die Gewerbesteuer 2024 vor der Einkommensteuer mit 6,5 Mio. € nun wieder stärkste Ertragsquelle.

Bei den Zuwendungen und allgemeinen Umlagen (14 %) sind insbesondere die Schlüsselzuweisungen von 2,1 Mio. € zu nennen, deren Anteil an den Erträgen sich zwar aufgrund der hohen Gewerbesteuerereinnahmen reduziert hat, deren Betrag jedoch über dem des Jahres 2023 liegt.

Die sonstigen ordentlichen Erträge sind mit 9,0 % (2,8 Mio. €) drittstärkste Säule im Ertragsbereich. 1,2 Mio. € der sonstigen ordentlichen Erträge sind 2024 aus Grundstücksverkäufen erwachsen, 0,5 Mio. € aus Konzessionsabgaben, 0,3 Mio. € aus der Auflösung von Sonderposten und 0,8 Mio. € aus der Verringerung von Rückstellungen für Personal, die investiv zu veranschlagende Sanierung des Bauhofes und nicht in Anspruch genommene Energieboni im Baugebiet Kohkamp III.

Die Erträge insgesamt belaufen sich auf 30,9 Mio. €.

Die Struktur der Aufwendungen lässt sich an den Rechnungsergebnissen für das Jahr 2024 wie folgt darstellen:



Die Transferaufwendungen stellen mit 47 % (14,5 Mio. €) die höchste Aufwandsart dar. Die Transferaufwendungen befinden sich auf einem äußerst bedenklichen Niveau. Hier nimmt die Kreis-/Jugendamtsumlage mit 11,2 Mio. € den größten Teil in Anspruch (Vorjahr 9,0 Mio. €). Hier wird eine Rücklage von 1,3 Mio. € für absehbare Erhöhungen der Kreisumlage gebildet.

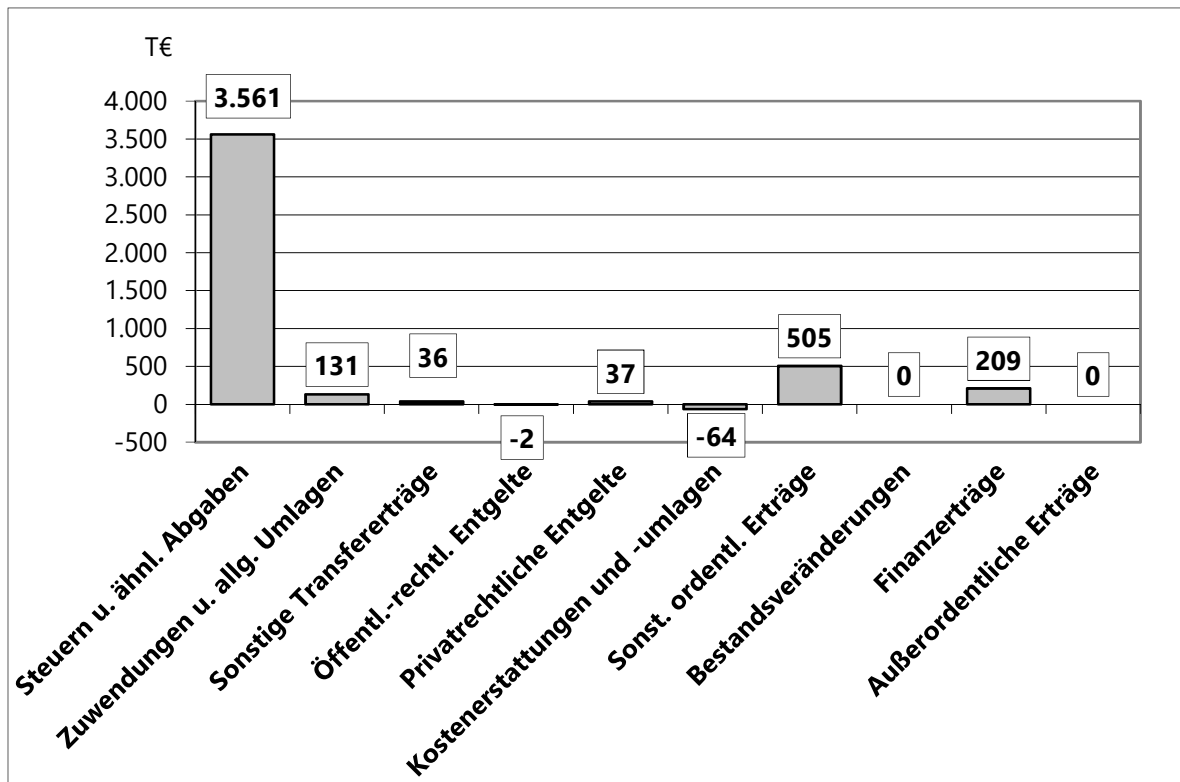
Den Transferaufwendungen folgen mit einem Anteil von 21 % die Aufwendungen für Sach- und Dienstleistungen (6,5 Mio. €). Insbesondere sind hier die Aufwendungen für die Unterhaltung der Gebäude, Straßen und sonstigen Infrastruktur als auch Kostenerstattungen an Dritte für verschiedene Zwecke zu nennen.

Die Personal- und Versorgungsaufwendungen sind um 0,8 Mio. € gestiegen und erreichen eine Höhe von insgesamt 5,1 Mio. €. Dies ist ein Anteil an den Gesamtaufwendungen von rd. 17 %.

Die Aufwendungen einschließlich Zinsen summieren sich auf 30,7 Mio. €.

Die Ergebnisrechnung schließt für den Haushalt 2024 insgesamt mit einem Überschuss in Höhe von 192 T€ ab.

Bei den **Erträgen** führten folgende Verbesserungen (+) bzw. Verschlechterungen (-) gegenüber den fortgeschriebenen Planansätzen zu dem Ergebnis:



Die Mehrerträge bei den Steuern und ähnlichen Abgaben sind auf Mehrerträge bei der Gewerbesteuer zurückzuführen (3,6 Mio. €).

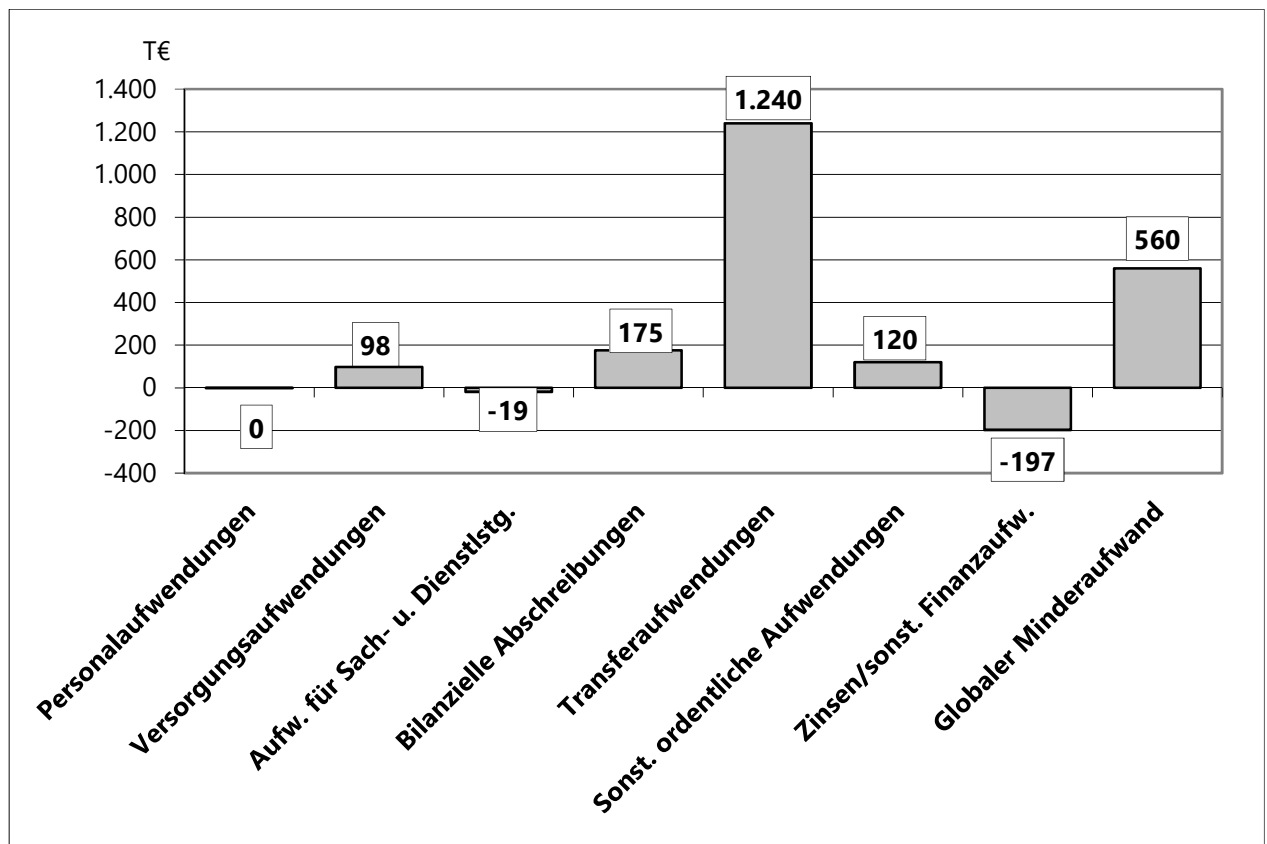
Mehrerträge bei den Zuwendungen und allgemeinen Umlagen entstehen aus erhaltenen Mitteln zum Ausbau eines Wirtschaftsweges Brock/Schirl (0,4 Mio. €).

Die Mindererträge bei den Kostenerstattungen und –umlagen ergeben sich aus geringeren Erstattungen für Flüchtlinge (0,1 Mio. €).

Bei den sonstigen ordentlichen Erträgen erreichen die Erträge aus dem Verkauf von Grundstücken, der sich nach dem deutlichen Zinsanstieg des Vorjahres konsolidiert zeigt, zum großen Teil wieder Planniveau. Mehrerträge aus der Herabsetzung von Rückstellungen kompensieren Ausfälle bei den Grundstückserträgen.

Zinserträge über den Planansätzen resultieren aus der Anlage liquider Mittel und aus der Gewinnausschüttung der TEO AöR (0,2 Mio. €).

Bei den **Aufwendungen** führten folgende Verbesserungen (-) bzw. Verschlechterungen (+) gegenüber den fortgeschriebenen Planansätzen zu dem Ergebnis:



Zuführungen zu Pensions- und Beihilferückstellungen führen bei den Versorgungsaufwendungen zu einer Ergebnisverschlechterung (0,1 Mio. €).

Die Mehraufwendungen bei den Sach- und Dienstleistungen entstehen durch den Ausbau des Wirtschaftsweges Brock/Schirl, der aufwandswirksam umgesetzt wurde. Durch Einsparungen bei den anderen Sach- und Dienstleistungen werden diese Mehraufwendungen kompensiert.

Sofortabschreibungen bei der Betriebs- und Geschäftsausstattung der Verwaltung und erhöhte Abschreibungen bei den Wohnbauten für Flüchtlinge führen zu erhöhten bilanziellen Abschreibungen (0,2 Mio. €).

Die günstige Gewerbesteuersituation bedingt eine höhere Gewerbesteuerumlage (0,2 Mio. €). Diese Zusatzbelastung wird durch geringere Leistungen für Flüchtlinge (-0,3 Mio. €) mehr als ausgeglichen, so dass bei den Transferaufwendungen im Grunde eine Verbesserung zu verzeichnen ist (-0,1 Mio. €). Durch Bildung einer Rücklage für künftige Erhöhungen der Kreisumlage (1,3 Mio. €) wird diese Verbesserung jedoch deutlich überkompensiert.

Bei den sonstigen ordentlichen Aufwendungen summieren sich diverse kleinere Verschlechterungen (0,1 Mio. €).

Minderaufwendungen treten bei Zinsen und sonstigen Finanzaufwendungen auf.

Der globale Minderaufwand wird im Diagramm als „Verschlechterung“ ausgewiesen, da sich die Realisierung von Minderaufwendungen in den anderen Aufwandsarten niederschlägt.

2. Finanzlage

Eigenkapitalquote I

Die Eigenkapitalquote I zeigt an, in welchem Umfang das Vermögen der Kommune durch Eigenkapital finanziert ist. Je höher die Eigenkapitalquote ist, desto unabhängiger ist die Kommune von externen Kapitalgebern.

$$\text{Eigenkapitalquote I} = \frac{\text{Eigenkapital} \times 100}{\text{Bilanzsumme}} = 35,8 \% \quad (\text{Vorjahr } 36,4 \%)$$

Eigenkapitalquote II

Bei der Eigenkapitalquote II werden die Sonderposten (SoPo) aus Zuwendungen und Beiträgen dem „wirtschaftlichen Eigenkapital“ zugeordnet, da es sich hierbei um Beträge handelt, die i. d. R. nicht zurückzuzahlen und nicht zu verzinsen sind.

$$\text{Eigenkapitalquote II} = \frac{(\text{Eigenkapital} + \text{SoPo f. Zuw. u. Beiträge}) \times 100}{\text{Bilanzsumme}} = 60,0 \% \quad (\text{Vorjahr } 61,3 \%)$$

Die Eigenkapitalquote II ist nahezu unverändert hoch. Sobald die in der Erstellung befindlichen Erschließungsanlagen aktiviert werden, erhöhen die erhaltenen Anzahlungen auf Erschließungen noch einmal die Sonderposten deutlich.

Anlagendeckungsgrad II

Der Anlagendeckungsgrad II gibt Auskunft, inwieweit das langfristige Vermögen mit langfristigem Kapital finanziert ist. Grundsätzlich sollte der Anlagendeckungsgrad II 100 % betragen.

Anlagendeckungsgrad II =

$$\frac{(\text{Eigenk.} + \text{SoPo f. Zuw. u. Beiträge} + \text{langfr. Fremdkap.} + \text{Pensionsrückst.}) \times 100}{\text{Anlagevermögen}}$$

$$= 86,5 \% \quad (\text{Vorjahr } 85,8 \%)$$

Der Anlagendeckungsgrad II ist gegenüber dem Vorjahr gestiegen, da Eigenkapital aufgebaut wird und im Verhältnis dazu weniger zusätzliches Anlagevermögen entstanden ist.

Kurzfristige Verbindlichkeitsquote

Die kurzfristige Verbindlichkeitsquote verdeutlicht, wie hoch der Anteil der kurzfristigen Verbindlichkeiten an der Bilanzsumme ist. Da Haushaltsfehlbeträge in der Regel über Kassenkredite finanziert werden, ist diese Kennzahl ein Indikator dafür, wie stark sich die aufgelaufenen Defizite auf die Finanzlage der Kommune auswirken.

$$\text{Kurzfristige Verbindlichkeitsquote} = \frac{\text{kurzfr. Verbindlichkeiten} \times 100}{\text{Bilanzsumme}} = 17,6 \% \quad (\text{Vorjahr } 15,7 \%)$$

Die Quote bei den kurzfristigen Verbindlichkeiten ist gestiegen, weil sich die erhaltenen Anzahlungen auf Erschließungsanlagen erhöht haben.

Liquidität 1. Grades

Die Gemeindekasse muss das ganze Jahr über in der Lage sein, insbesondere die kurzfristigen Verbindlichkeiten zu begleichen, also liquide sein.

$$\text{Liquidität 1. Grades} = \frac{\text{Liquide Mittel} \times 100}{\text{Kurzfristige Verbindlichkeiten}} = 36,8 \% \quad (\text{Vorjahr } 19,6 \%)$$

Der Wert 36,8 % sagt aus, dass zum Bilanzstichtag der Bestand an liquiden Mitteln erheblich geringer als der Bestand an kurzfristigen Verbindlichkeiten war.

Die Gemeindekasse achtet stets darauf, dass ausreichend Mittel zur Begleichung der fälligen Zahlungen zur Verfügung stehen. Die Gemeinde konnte im Jahr 2024 jederzeit ihren Zahlungsverpflichtungen nachkommen. Zum Ende des Jahres 2024 verfügt die Gemeinde über liquide Mittel in Höhe von rund 7,5 Mio. €. Liquiditätskredite gehen zu diesem Zeitpunkt nicht in den Bestand ein.

Die kurzfristigen Verbindlichkeiten beinhalten auch erhaltene Anzahlungen (im Wesentlichen für Erschließungen) in Höhe von 17,6 Mio. €. Ohne Berücksichtigung dieser erhaltenen Anzahlungen liegt die Kennzahl Liquidität bei 268 % (Vorjahr 114%).

3. Vermögens- und Schuldenlage

Die Bilanzstruktur stellt sich zum 31.12.2024 wie folgt dar:

AKTIVA			PASSIVA		
	31.12.2024	31.12.2023		31.12.2024	31.12.2023
0. Gemeindl. Leistungsfähigkeit	0,4%	0,4%			
1. Anlagevermögen	83,7%	86,4%	1. Eigenkapital	35,8%	36,4%
1.1 Immaterielles Vermögen	0,0%	0,0%	davon Ausgleichsrücklage	1,7%	1,7%
1.2 Sachanlagen	71,2%	73,6%	2. Sonderposten	29,5%	30,5%
1.3 Finanzanlagen	12,5%	12,9%	3. Rückstellungen	9,5%	9,0%
2. Umlaufvermögen	15,7%	13,0%	4. Verbindlichkeiten	24,6%	23,4%
3. Rechnungsabgrenzung	0,2%	0,2%	5. Rechnungsabgrenzung	0,7%	0,7%
Summe	100,0%	100,0%	Summe	100,0%	100,0%

Anlagenintensität

Die Anlagenintensität zeigt das Verhältnis von Anlagevermögen zu Gesamtvermögen nach folgender Formel:

$$\text{Anlagenintensität} = \frac{\text{Anlagevermögen} \times 100}{\text{Bilanzsumme}} = 83,7 \% \text{ (Vorjahr } 86,4 \% \text{)}$$

Wie bei Kommunen allgemein ist ein großer Teil des Gemeindevermögens langfristig im Anlagevermögen gebunden. Ein gewisses Risiko besteht darin, dass mit dem Anlagevermögen nicht kurzfristig auf Veränderungen reagiert werden kann. Die derzeitige Infrastrukturausstattung ist mit Blick auf den derzeitigen Bedarf weiterhin als gut zu bewerten.

Infrastrukturquote

Kommunen verfügen im Bereich der Daseinsfürsorge über ein umfangreiches Infrastrukturvermögen. Die Infrastrukturquote verdeutlicht, in welchem Umfang das kommunale Vermögen in der Infrastruktur gebunden ist. Da das Infrastrukturvermögen in der Regel nicht veräußerbar ist, kann die Quote nur langfristig beeinflusst werden.

$$\text{Infrastrukturquote} = \frac{\text{Infrastrukturvermögen} \times 100}{\text{Bilanzsumme}} = 29,5 \% \text{ (Vorjahr } 31,4 \% \text{)}$$

Die gesunkene Infrastrukturquote ist durch eine gestiegene Bilanzsumme und Abschreibungen auf die Infrastruktur zu erklären.

III. Vorgänge von besonderer Bedeutung nach Abschluss des Haushaltsjahres

Nach Abschluss des Haushaltsjahres 2024 wurden Ermächtigungsübertragungen von 2024 nach 2025 gemäß § 22 KomHVO NRW im Ergebnisplan in Höhe von 116.000 € und im Finanzplan in Höhe von 5.477.691,66 € vorgenommen. Insgesamt wurden somit 5.593.691,66 € Ermächtigungsübertragungen vorgenommen.

Übertragene Ermächtigungen wirken sich erst in dem Jahr aus, in dem sie in Anspruch genommen werden. Das bedeutet, dass das Jahr, aus dem die Ermächtigungen übertragen werden, durch die Übertragungen nicht belastet wird.

Eine Übersicht ist als Anlage III dem Anhang beigelegt.

IV. Chancen und Risiken für die künftige Entwicklung

Der Rat der Gemeinde Ostbevern hat in seiner Sitzung am 17. Dezember 2024 den Haushalt für das Jahr 2025 beschlossen. Dieser wurde dem Landrat des Kreises Warrendorf angezeigt und am 14. Februar 2025 ohne Bedenken zur Veröffentlichung freigegeben. Er weist ein Defizit von 1.332 T€ aus. Unter Berücksichtigung der Ermächtigungsübertragungen von 2024 nach 2025 in Höhe von 116 T€ ergibt sich ein Fehlbetrag in Höhe von 1.448 T€. Bei einem Eigenkapitalbestand Ende 2023 in Höhe von 42.978 T€ war somit von einem Verzehr des Eigenkapitals im Jahr 2025 in Höhe von rd. 3,37 % auszugehen.

Das in einem Finanzzwischenbericht prognostizierte Ergebnis des Jahres 2025 ist der Ratssitzung vom 10. Juli 2025 als Niederschrift beigelegt. Wesentlich waren im Bericht die auf der Ertragsseite gesunkenen Gewerbesteuererträge, welche den Planansatz des Jahres 2025 um rund 1 Mio. € unterschreiten. Nach Haushaltssperre und Gewerbesteuernachzahlungen muss aktuell von einem positivem Jahresergebnis für das Jahr 2025 ausgegangen werden.

Die Verwaltung wird am 11. Dezember 2025 den Haushalt für das Jahr 2026 einbringen. Von einem geplanten deutlichen Defizit 2026 ist auszugehen. Die Ermächtigungsübertragungen von 2025 nach 2026 liegen noch nicht vor. Für das Jahr 2026 wird im Haushaltsentwurf 2026 nicht mit einer Verminderung der Allgemeinen Rücklage gerechnet, da noch auf die Ausgleichsrücklage Zugriff genommen werden kann.

Der Ergebnisplan wird im Haushalt 2026 auch über den gesamten Finanzplanungszeitraum unausgeglichen sein. Die Höhe ist zum gegenwärtigen Zeitpunkt noch nicht absehbar.

Ein bedeutsamer Indikator für die zukünftige Entwicklung der Gemeinde ist in der Entwicklung des Gewerbesteueraufkommens zu sehen. Während im Jahr 2020 rund die Hälfte der Einnahmen von den fünf größten Gewerbesteuerzahlern erbracht wurde, verteilt sich im Jahr 2024 die Hälfte der Gewerbesteuererinnahmen bei gutem Aufkommen auf rund 20 Unternehmen. Insofern scheint die Unternehmensstruktur robuster in Bezug auf Krisen geworden zu sein.

Unternehmen verändern sich, viele nehmen im Wettbewerb nicht auf Dauer eine gute Marktposition ein. Dynamische Unternehmen vor Ort können nachlassende Unternehmen nur kompensieren, wenn ausreichend Gewerbefläche zur Verfügung steht. In der Gemeinde Ostbevern ist der anhaltend eklatante Mangel an gut zu erschließenden Gewerbeflächen ein gravierender Engpass für die Erhaltung des Wohlstandes. Dieser Mangel stellt ein hohes Risiko für den Gemeindehaushalt und die örtliche Arbeitsplatzversorgung dar.

In den letzten Jahren hat die Gemeindeverwaltung durch Ruhestand und Fluktuation einen hohen Verlust an Know-how erlebt, der sich in den kommenden Jahren fortsetzt. Am Arbeitsmarkt sind gute Mitarbeiter knapp. Jedoch ist die Akquisition von geeigneten Mitarbeiterinnen und Mitarbeitern zentral für eine funktionierende Verwaltung. Ein wichtiger Faktor für das Interesse eines Arbeitnehmers an einer dauerhaften Beschäftigung in der Gemeindeverwaltung ist die soziale Verankerung in der Gemeinde. Derzeit gelingt es der Verwaltung nur bedingt, die Ausbildungsplätze in der Verwaltung durch guten Nachwuchs zu besetzen.

Die örtliche Straßeninfrastruktur kommt in die Jahre, was im Bereich der Straßenunterhaltung zu erhöhten Aufwendungen führt. Das praktizierte Straßen- und Wegekonzept kann hier eine Frühwarnfunktion übernehmen.

In den letzten Jahren sind die Umlagen von Kreis und Jugendamt überproportional angestiegen. Verbesserungen in der sozialen Versorgung, stark steigende Kosten in den Jugendämtern, steigende Asylzahlen und die Ukrainegefährtinge sorgen für erhöhte Umlagen, die den Gemeindehaushalt belasten.

Eine Chance der Gemeinde Ostbevern liegt in der vergleichsweise starken Gruppe der unter 21-jährigen. Diese Gruppe ist durch die gute Schullandschaft vor Ort vernünftig ausgebildet, sozial eingebunden und hat grundsätzlich ein hohes Interesse, Arbeits- und Wohnort auf dem Gemeindegebiet zu verbinden.

V. Vorschlag für die Verwendung des Jahresergebnisses

Der Überschuss 2024 in Höhe von 191.990,13 € soll in die Ausgleichsrücklage überführt werden.


Ostbevern, 18. November 2025

Aufgestellt:



Dr. Michael König
Kämmerer

Bestätigt:



Karl Plochowiak
Bürgermeister