

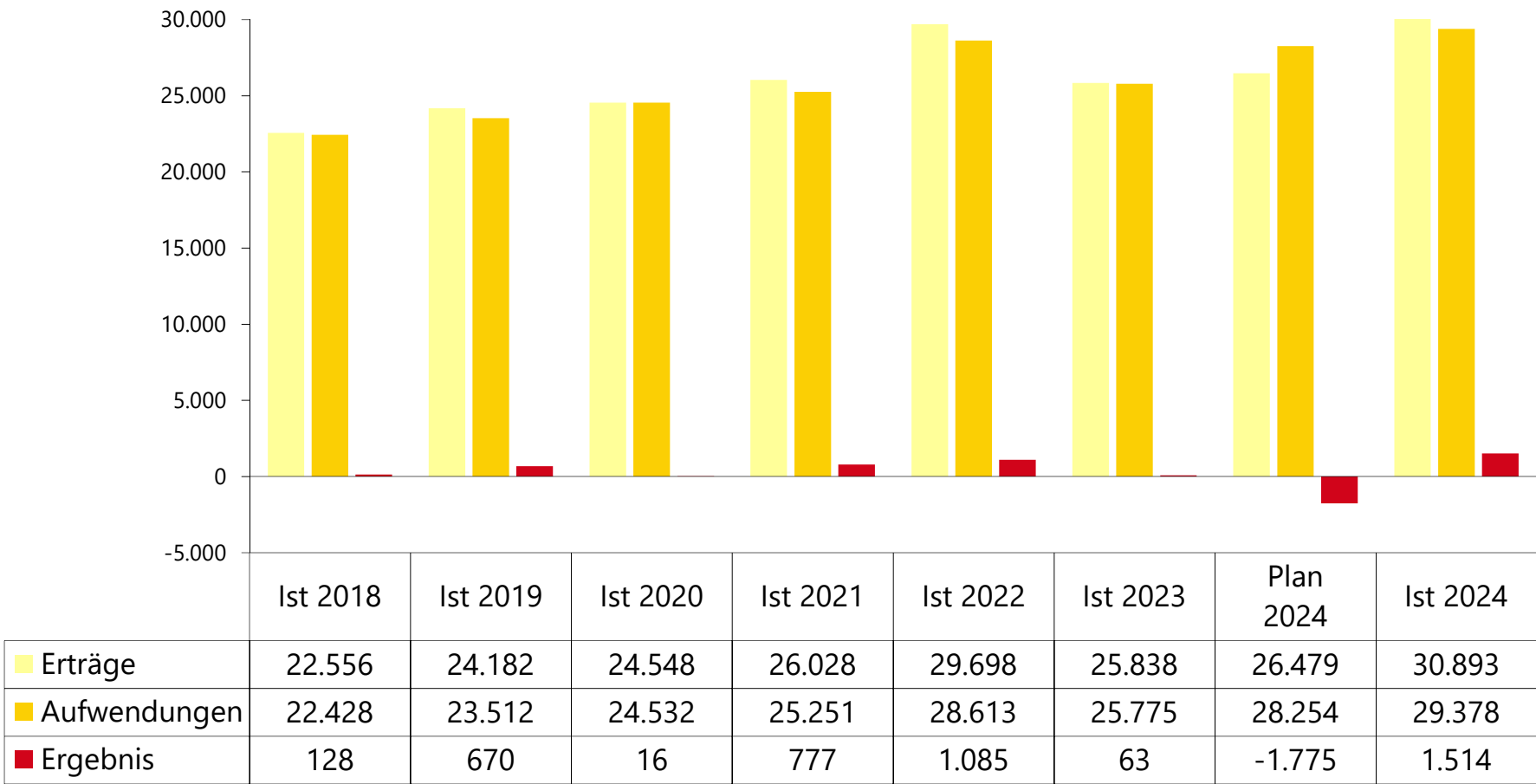


Entwurf der Jahresrechnung 2024

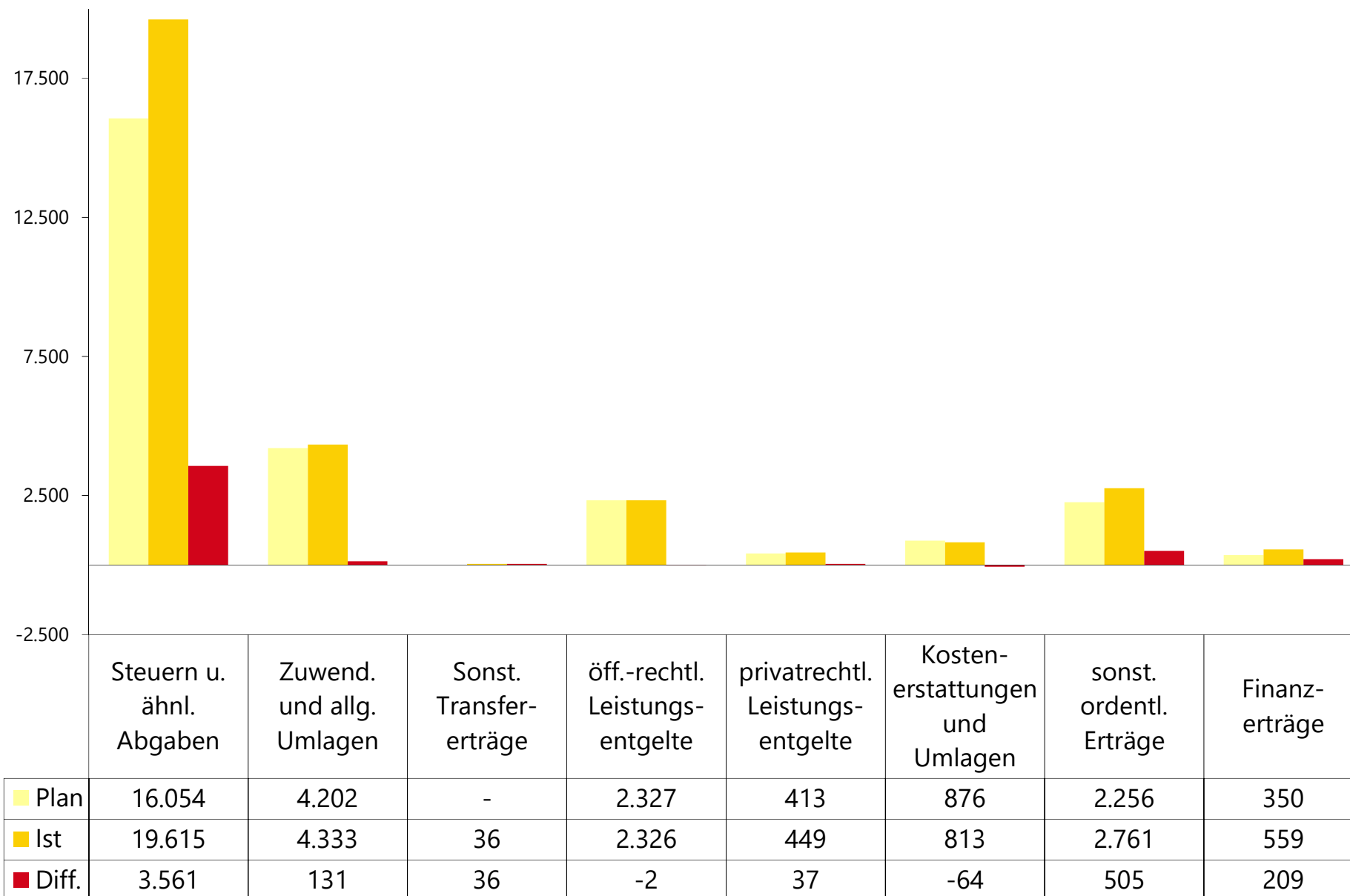
Rat der Gemeinde Ostbevern am 11.12.2025



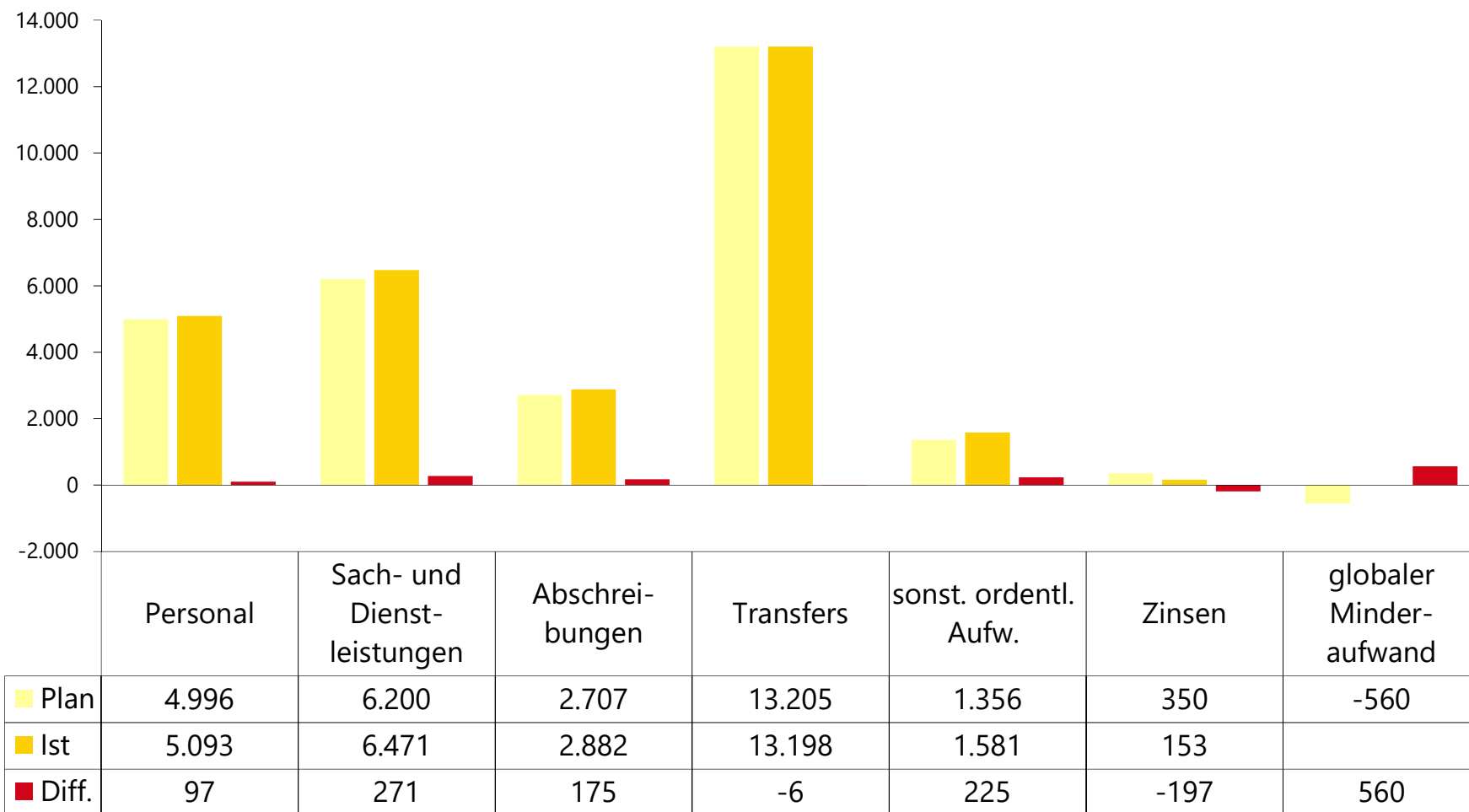
Gesamtergebnis ohne Reste (in T€)



Erträge (in T€)



Aufwendungen (in T€)



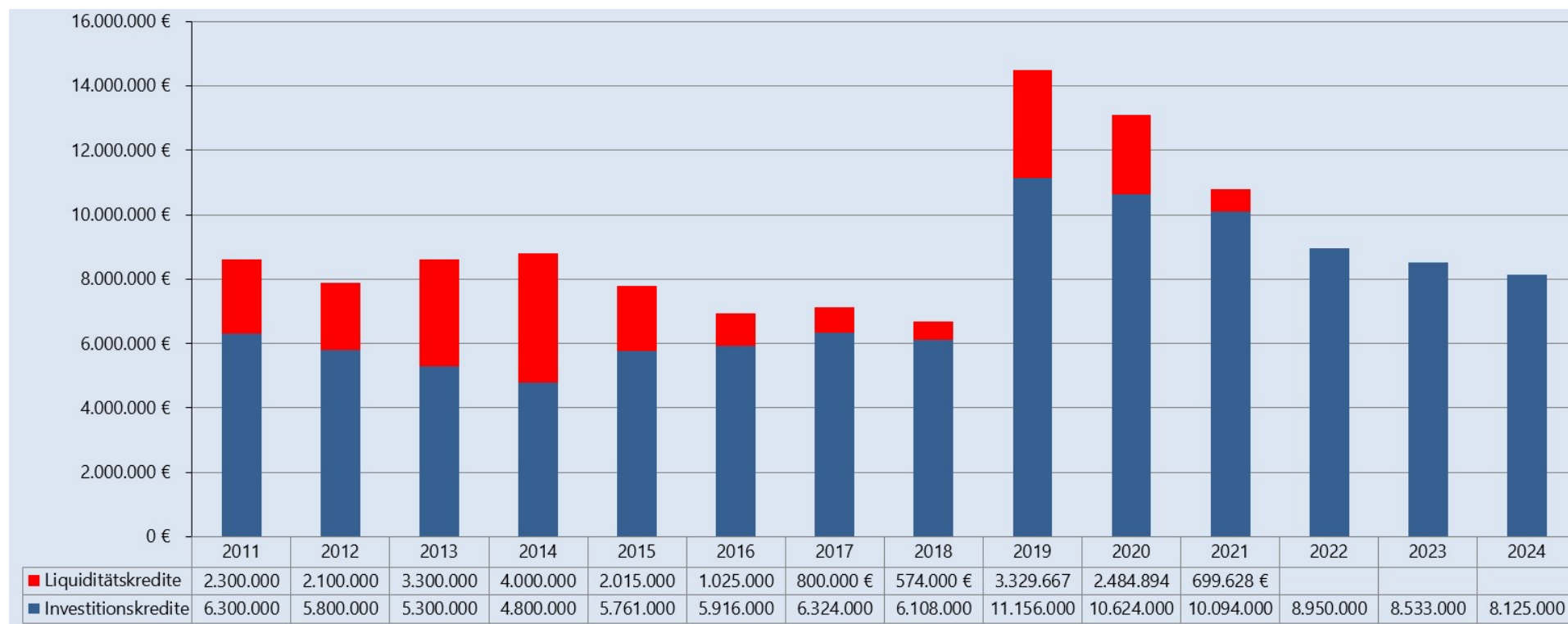
Investitionen mit Resten 2024 (in T€)

	Plan inkl. Rest 2024	Ist 2024
Grundstücke und Aufbauten Kinderspielplätze 100, Kanalanschlussbeiträge 200, Rückkauf Grundstück Gewerbegebiet Nord 100	4.439	409
Baumaßnahmen Kita OT Brock 100, Feuerwehr Mehrzweck OT Brock 200, Container v.-Braun-Str. 600, Hauptstraße 900, Wirtschaftswege 700, Hanfgarten 200, Bushaltestellen 200	12.444	2.953
Erwerb von beweglichem Vermögen Straßenbeleuchtung 130, Bauhof 65 (Lieferwagen), Schul-IT 50, IT 35, Feuerwehr 33	1.699	358
Finanzanlagen, Sonstiges KVV 50, Software 5, E-Bikes 2	470	57
Auszahlungen aus Investitionstätigkeit	19.052	3.778
Einzahlungen aus Investitionstätigkeit	8.850	6.727

Jahresergebnis mit Rückstellung Kreisumlage 1,3 Mio. €

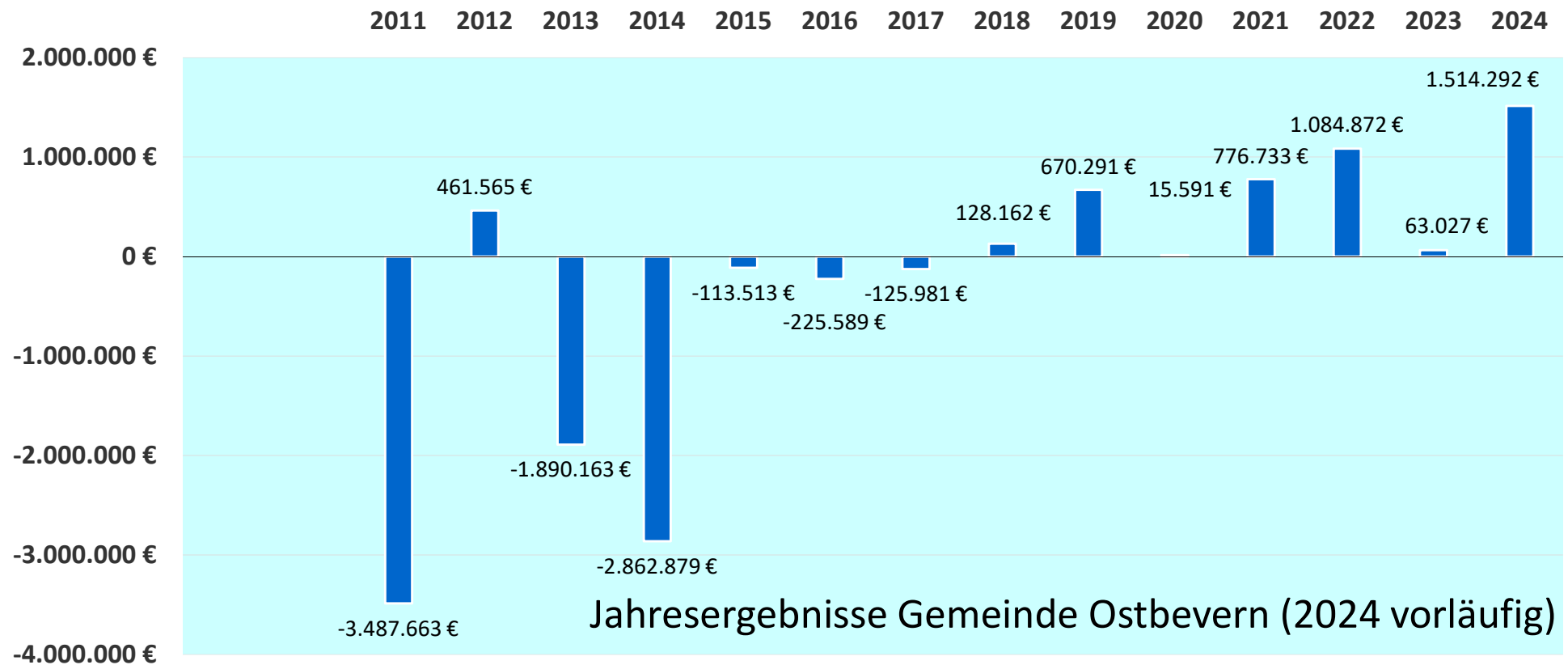
Ergebnisrechnung in EUR		Finanzrechnung in EUR	
Ordentliche Erträge	30.333.399	Einzahlungen Ifd. Verw. Tätigkeit	26.808.377
Ordentliche Aufwendungen	-30.551.079	Auszahlungen Ifd. Verw. Tätigkeit	- 25.341.131
Ordentliches Ergebnis	-214.618	Saldo aus Verw.-tätigkeit	1.467.246
Finanzerträge	559.158	<u>Investitionen</u>	
Finanzaufwendungen	-152.549	Einzahlungen	6.726.660
		Auszahlungen	- 3.777.901
Finanzergebnis	406.609	Saldo aus Investitionstätigkeit	2.948.759
Ergebnis der Ifd. Verw.-tätigkeit	191.990	Überschuss + / Fehlbetrag -	4.416.005
Außerordentliche Erträge	0	Aufnahme / Rückflüsse von Darlehen	0
		Tilgungen	- 400.183
Jahresergebnis	191.990	Saldo aus Finanzierungstätigkeit	- 400.183
		Änderung Finanzmittelbestand	4.015.822

Verschuldung Gemeinde ohne Beteiligungen (in €)



Jahresrechnung 2024

Jahresergebnisse 2011 bis 2024



Jahresrechnung 2024