

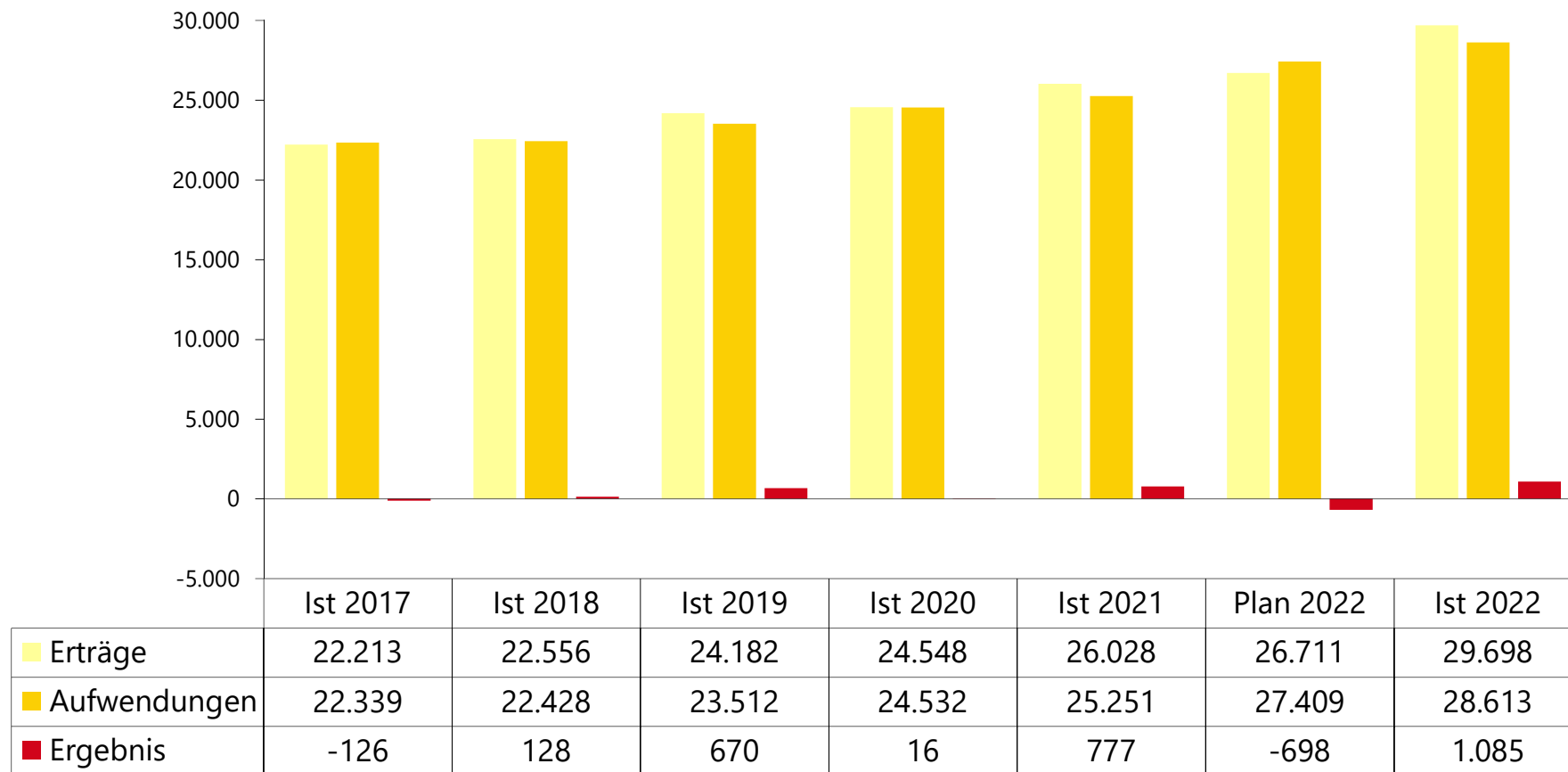


Jahresrechnung 2022

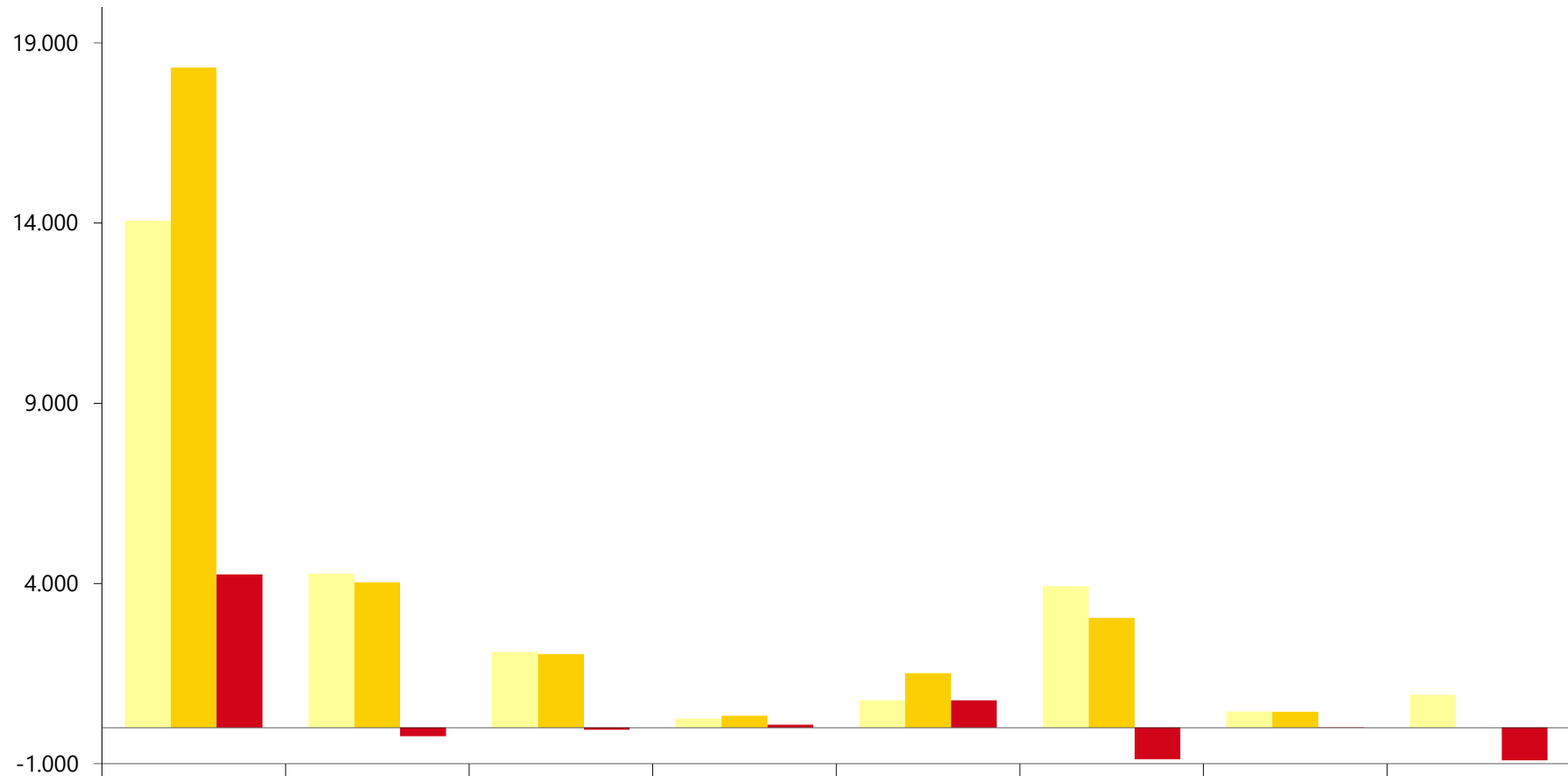
Rat der Gemeinde Ostbevern am 06.02.2024



Gesamtergebnis ohne Reste (in T€)

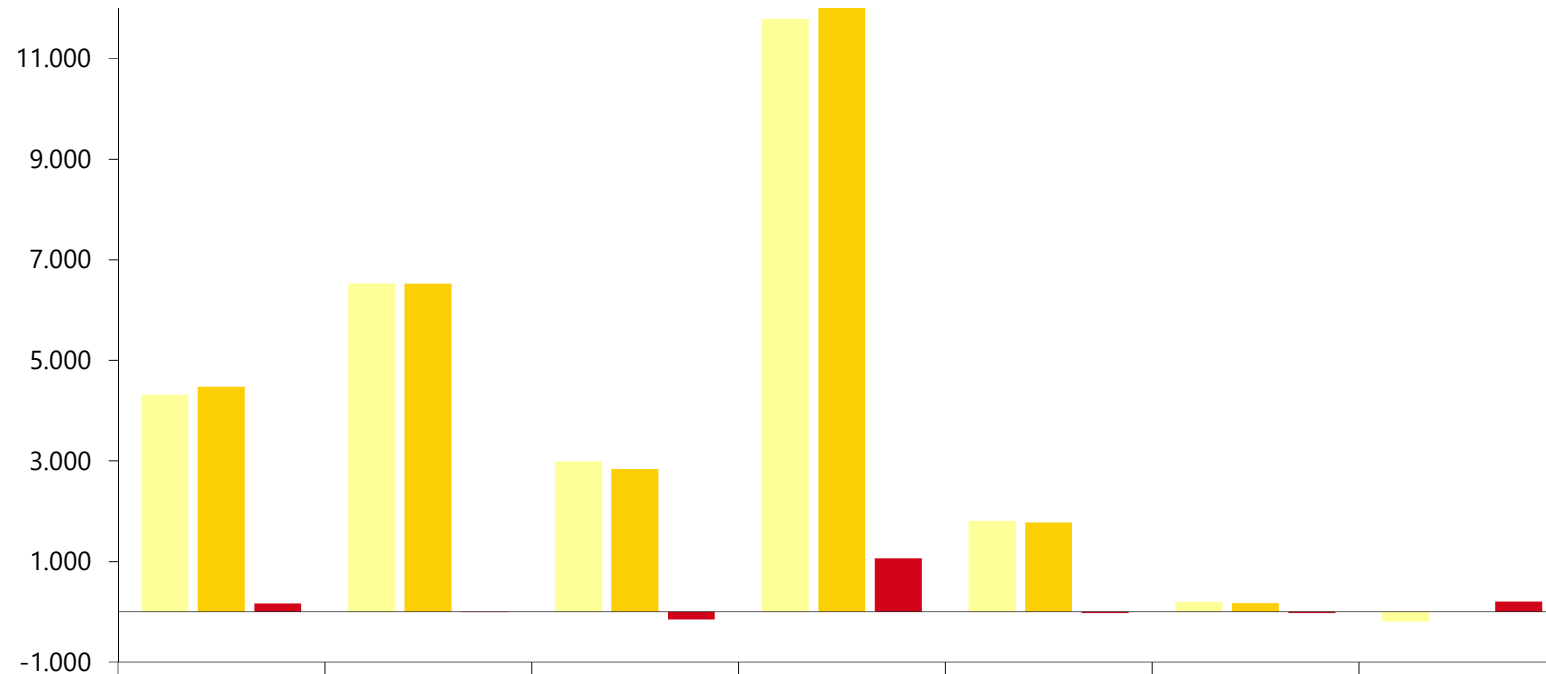


Erträge (in T€)



	Steuern u. ähnl. Abgaben	Zuwend. und allg. Umlagen	öff.-rechtl. Leistungs-entgelte	privatrechtl. Leistungs-entgelte	Kosten-erstattungen und Umlagen	sonst. ordentl. Erträge	Finanz-erträge	Corona-Schaden
Plan	14.067	4.270	2.099	248	755	3.921	442	909
Ist	18.312	4.031	2.041	328	1.510	3.043	433	-
Diff.	4.245	-239	-58	79	755	-878	-9	-909

Aufwendungen (in T€)

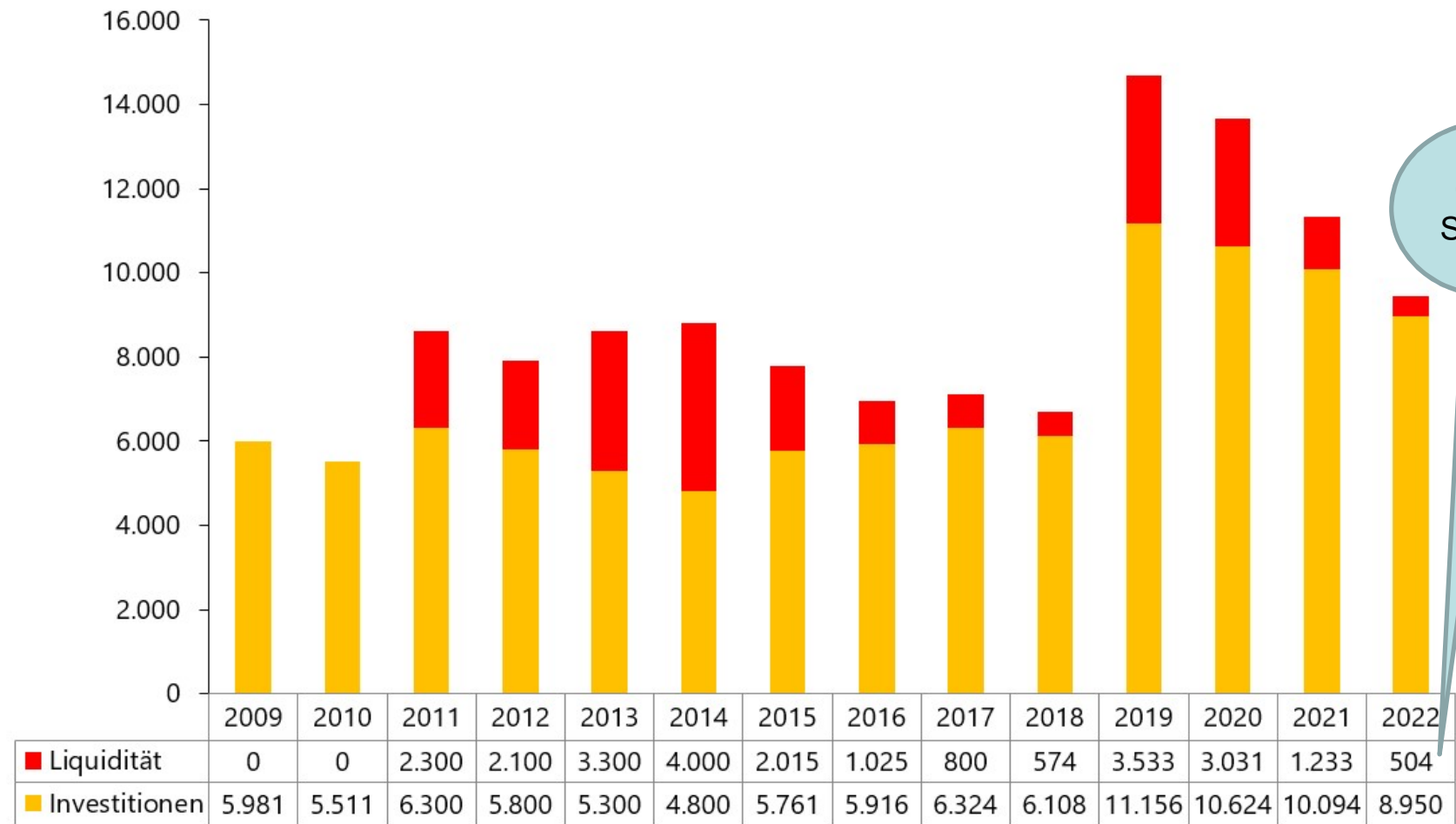


	Personal	Sach- und Dienstleistungen	Abschreibungen	Transfers	sonst. ordentl. Aufw.	Zinsen	globaler Minderaufwand
Plan	4.313	6.527	2.990	11.783	1.802	195	-200
Ist	4.475	6.522	2.835	12.842	1.772	167	
Diff.	162	-5	-155	1.059	-30	-28	200

Investitionen mit Resten 2022 (in T€)

	Plan inkl. Rest 2022	Ist 2022
Grunderwerb Ökologie: Brüskenheide (1.503 T€), Vosshaar (198 T€); Baugebiet: Kohkamp III (1.215 T€), Wischhausstr. (20 T€); Gew.gebiet West (29 T€), Parkplatz Bevercarré (198 T€)	9.642	3.226
Baumaßnahmen Erschließung Kohkamp III (548 T€), Wischh. (113 T€), Bauhof (298 T€), Feuerwehr/Löschwasser (233 T€), Straßenbeleuchtung (28 T€), Beverstadion (108 T€)	15.055	1.465
Erwerb von beweglichem Vermögen Feuerwehr (162 T€), Bauhof (64 T€), IT-Schulen (136 T€), Ausstattung Schulen (45 T€)	2.921	447
Finanzanlagen, Sonstiges Sonderrücklage Versorgungsfonds (50 T€), Erwerb Anteile Stadtwerke über BBO (1.800 T€)	90	1.864
Auszahlungen aus Investitionstätigkeit	27.707	7.001
Einzahlungen aus Investitionstätigkeit	20.243	7.778

Verschuldung (in T€)

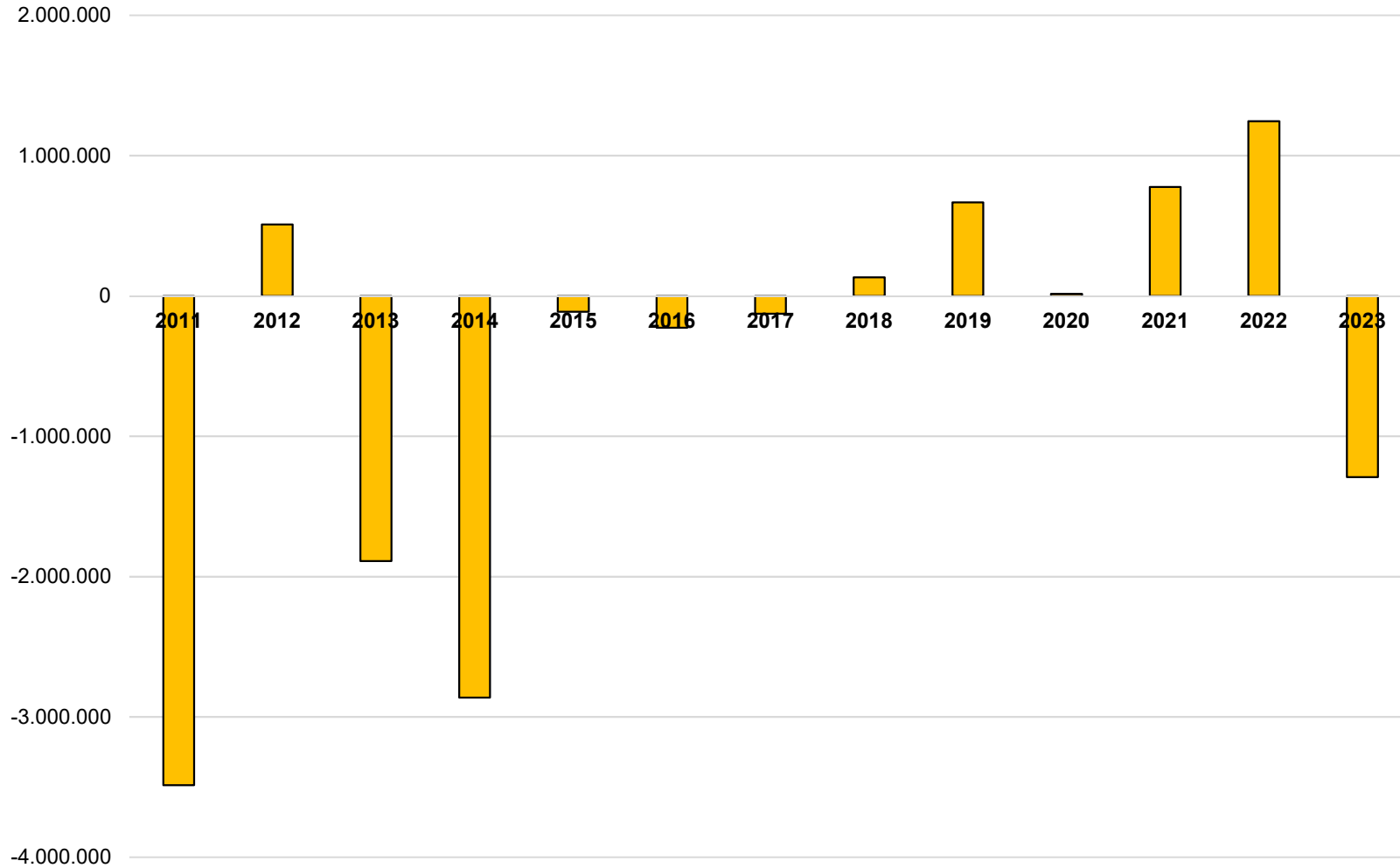


Gute Schule

Ausblick 2023



Jahresergebnisse 2011 bis 2022, Stand 16.11.2023



Jahresrechnung 2022