

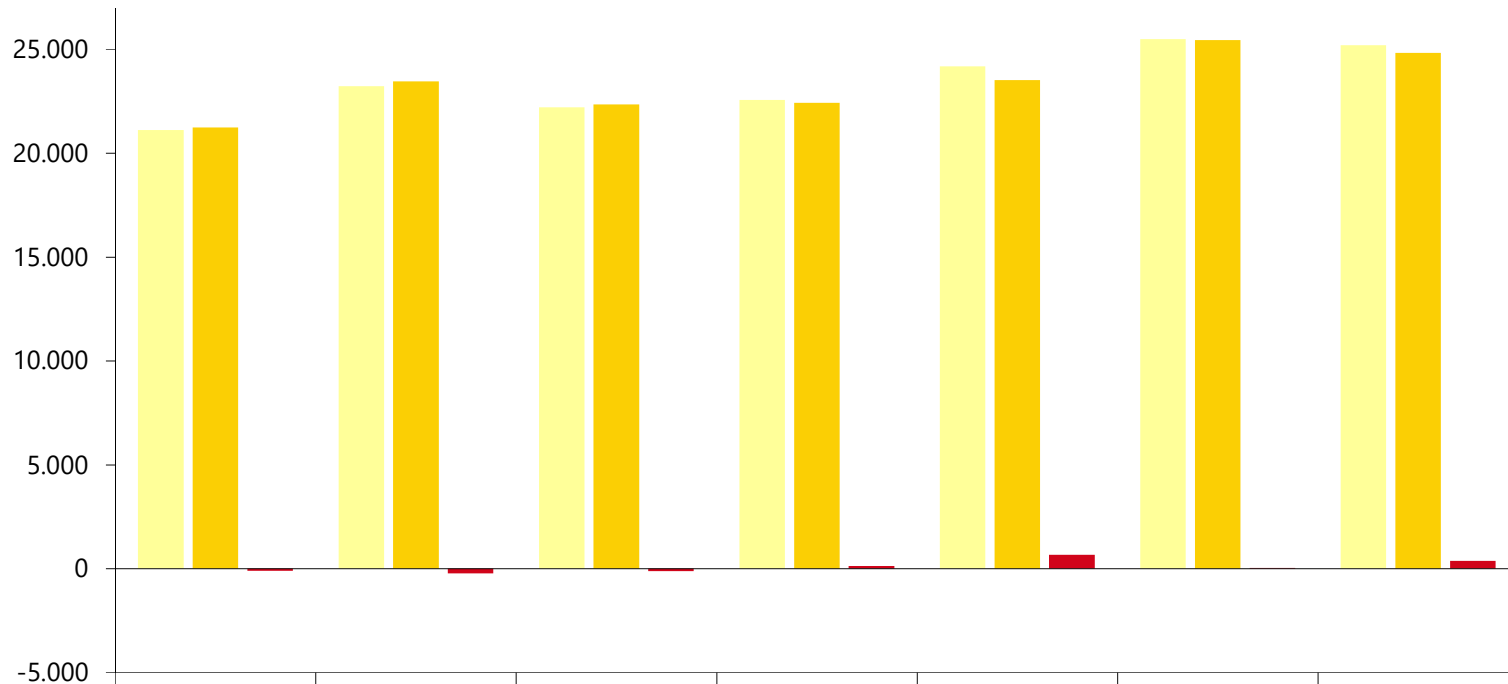


Jahresrechnung 2020

Rat der Gemeinde Ostbevern am 21.12.2021

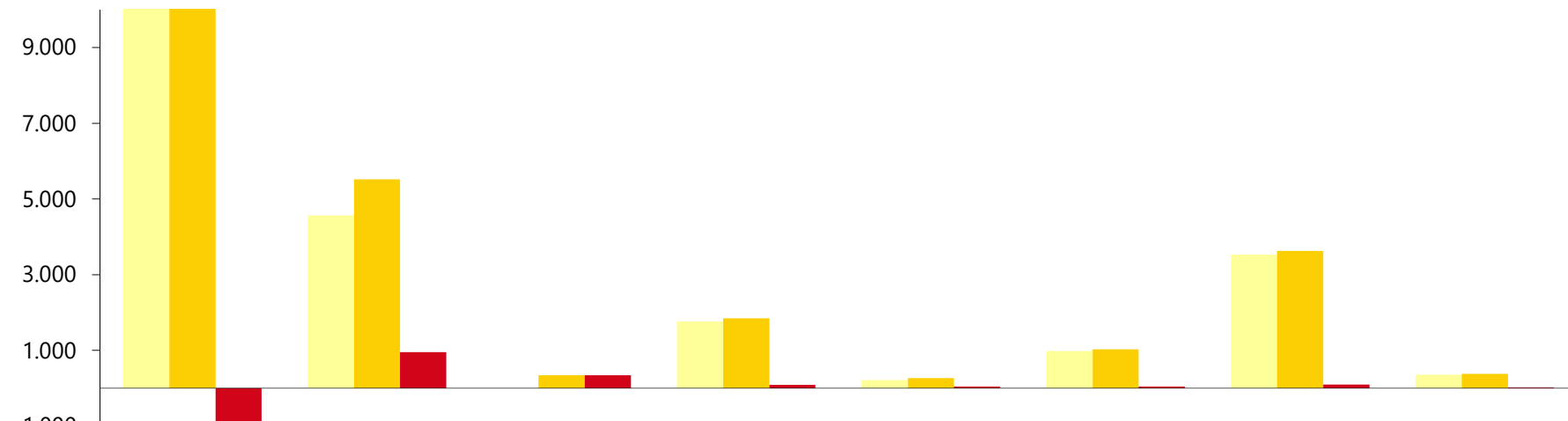


Gesamtergebnis ohne Reste (in T€)



	Ist 2015	Ist 2016	Ist 2017	Ist 2018	Ist 2019	Plan 2020	Ist 2020
Erträge	21.120	23.227	22.213	22.556	24.182	25.485	25.200
Aufwendungen	21.233	23.453	22.339	22.428	23.512	25.447	24.823
Fehlbetrag/Überschuss	-113	-226	-126	128	670	38	377

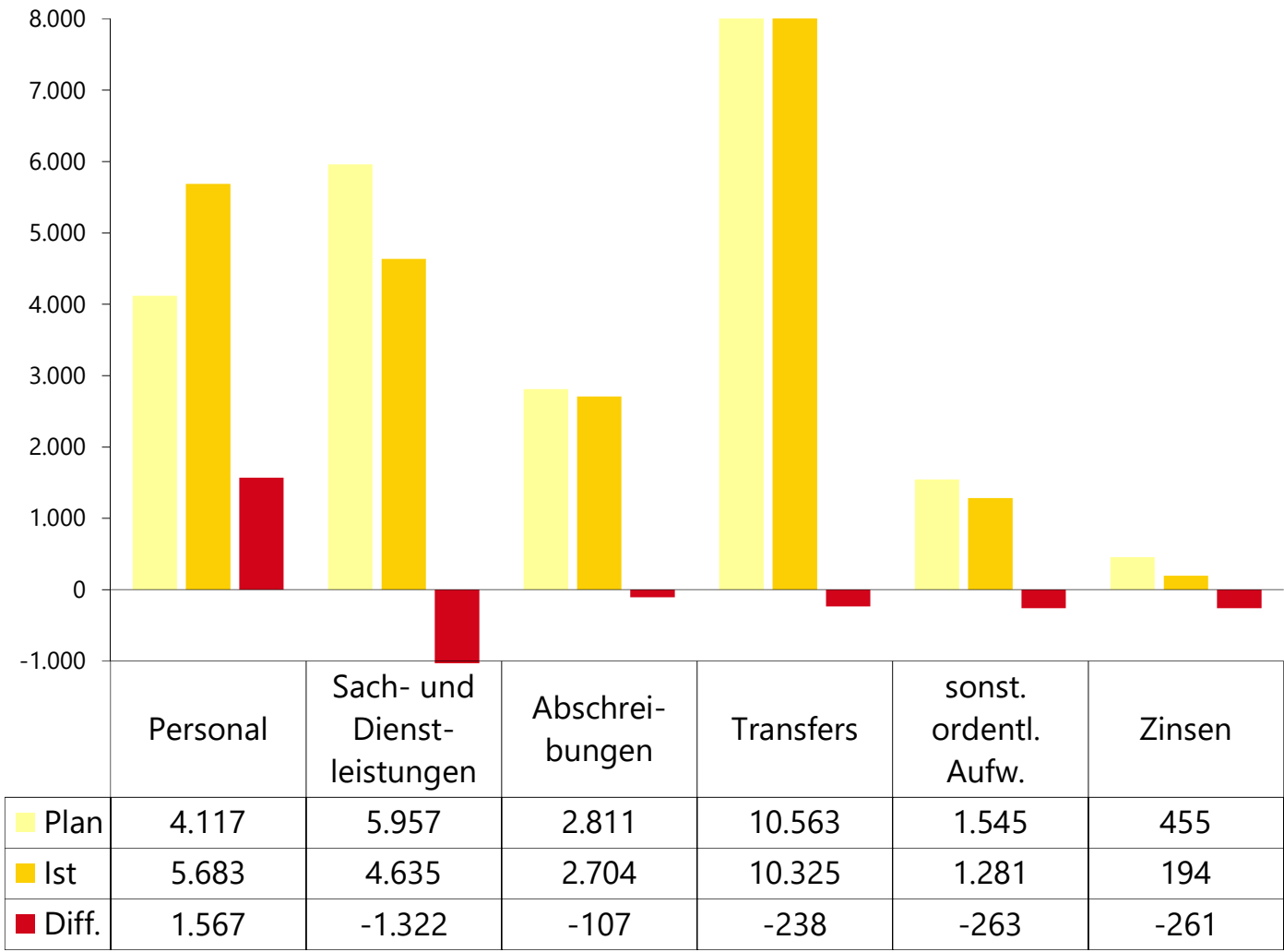
Erträge (in T€)



	Steuern u. ähnl. Abgaben	Zuwend. und allg. Umlagen	Transfererträge	öff.-rechtl. Leistungsentgelte	privatrechtl. Leistungsentgelte	Kosten-erstattungen und Umlagen	sonst. ordentl. Erträge	Finanz-erträge
Plan	14.072	4.566	-	1.762	217	981	3.530	358
Ist	12.203	5.515	343	1.847	262	1.023	3.627	380
Diff.	-1.869	949	343	85	45	43	98	22



Aufwendungen (in T€)



Jahresrechnung 2020

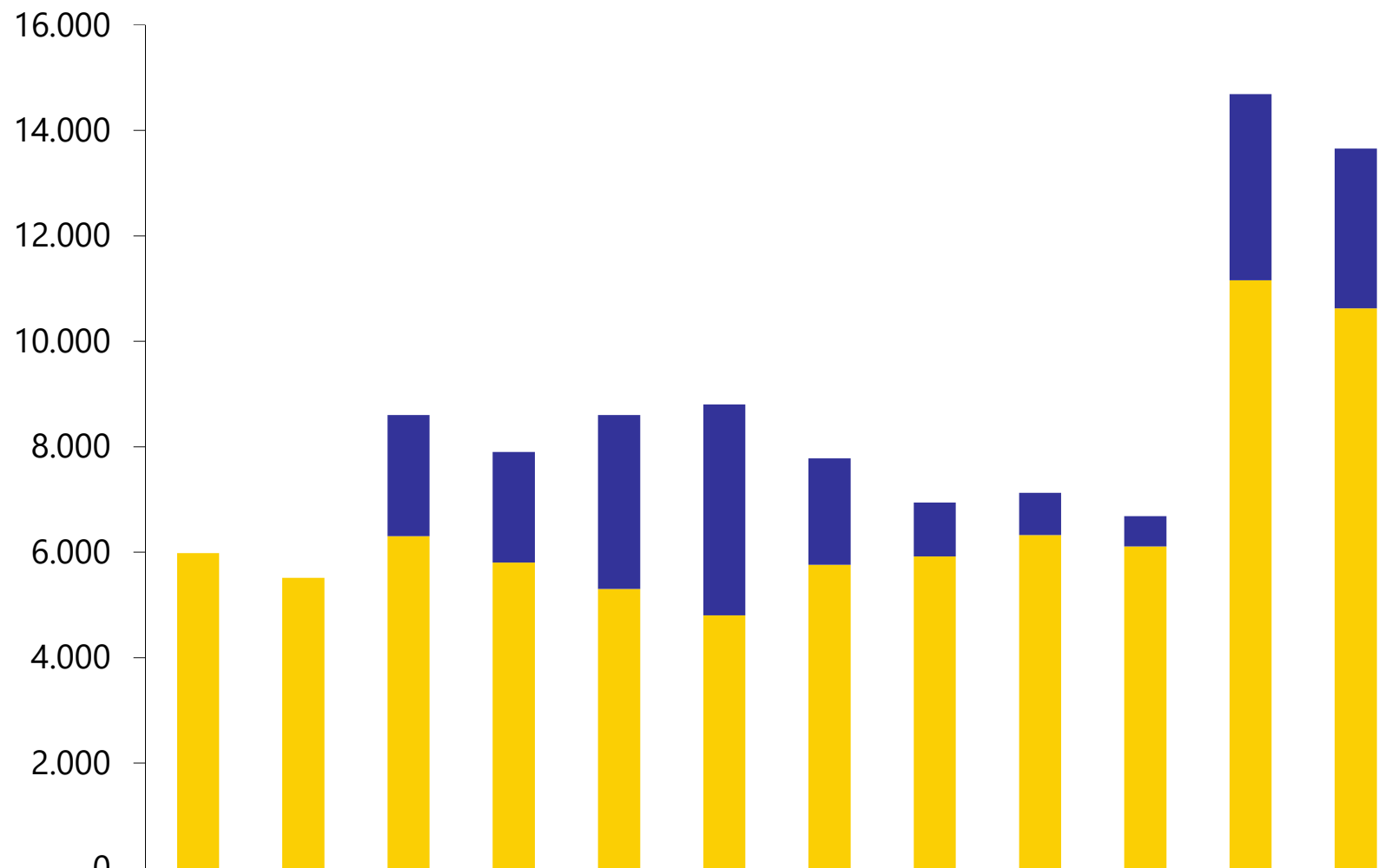
Investitionen mit Resten 2020 (in T€)

OSTBEVERN

Natürlich vielseitig

	„Plan“ 2020	Ist 2020
Grunderwerb Kohkamp III (4.251 T€), Wischhausstraße (225 T€), Gewerbegebiet West (954 T€), Sonstiges (708 T€).	13.527	6.138
Baumaßnahmen Erschließung Kohkamp III (1.514 T€), Wischhaus- straße (119 T€), Straßen (222 T€), Rathaus (1.275 T€), Planungskosten (Fw Brock 90 T€, Hauptstraße 40 T€, Bahnhof, Schulen u.a.)	16.974	3.399
Erwerb von beweglichem Vermögen Bauhof (265 T€), Feuerwehr (30 T€), IT-Geräte (26 T€)	804	327
Finanzanlagen, Sonstiges Sonderrücklage Versorgungsfonds (48 T€), Softwarelizenzen (3 T€)	128	51
Auszahlungen aus Investitionstätigkeit	31.432	9.915
Einzahlungen aus Investitionstätigkeit	16.654	8.212

Jahresrechnung 2020



	2009	2010	2011	2012	2013	2014	2015	2016	2017	2018	2019	2020
■ Liquiditätskredite	0	0	2.300	2.100	3.300	4.000	2.015	1.025	800	574	3.533	3.029
■ Investitionskredite	5.981	5.511	6.300	5.800	5.300	4.800	5.761	5.916	6.324	6.108	11.156	10.624

