

Daten

zur



Bevölkerung

Herausgeber:
Gemeinde Ostbevern
- Der Bürgermeister -

Stand: 31.12.2009



Erläuterung zu den Auswertungen

⇒ **Amtliche Einwohnerzahl nach der Fortschreibung von IT.NRW**

Bevölkerungszahl und Bevölkerungsgliederung werden in größeren Abständen durch Volkszählungen festgestellt, die aufgrund einer Vereinbarung der Vereinten Nationen weltweit stattfinden.

In der Bundesrepublik Deutschland erfolgte die letzte Volkszählung im Jahre 1987. Auf der Basis der bei Volkszählungen ermittelten Bevölkerungszahl schreiben die Statistischen Landesämter die Einwohnerzahlen ständig fort. Personen mit mehreren Wohnungen werden dabei in der Bundesrepublik nur an einem Ort gezählt; dies ist grundsätzlich der Ort der Hauptwohnung.

Die Fortschreibung von IT.NRW, ehemals Landesamt für Datenverarbeitung und Statistik auf der Basis der Volkszählung 1987 weist zum 30.06.2009 in Ostbevern 10.664 Einwohner/innen aus. Die Zahl zum 31.12.2009 liegt zurzeit noch nicht vor; sie ist erfahrungsgemäß ab Mitte 2010 verfügbar.

⇒ **Zahl der gemeldeten Personen**

Die Zahl der gemeldeten Personen wird von den einzelnen Meldeämtern der Städte und Gemeinden festgestellt. Dabei sind sowohl Haupt- als auch Nebenwohnung berücksichtigt. Personen, die z. B. in Ostbevern ihre Hauptwohnung und in Berlin eine Nebenwohnung haben, werden an beiden Orten als gemeldete Personen gezählt.

Am **31.12.2009** waren in Ostbevern insgesamt 11.293 Personen gemeldet, davon **10.818 Personen mit Hauptwohnung** und 485 Personen mit Nebenwohnung.

Als Vergleichsmaßstab zur amtlichen Einwohnerzahl kann nur die Zahl der mit Hauptwohnung gemeldeten Personen herangezogen werden. Nach den vorliegenden Zahlen, die in den letzten Jahren immer einen Überhang der mit Hauptwohnung gemeldeten Personen zu den amtlichen Bevölkerungszahlen auswiesen, ist bei der amtlichen Bevölkerungszahl zum 31.12.2009 von ca. 10.660 Personen auszugehen.

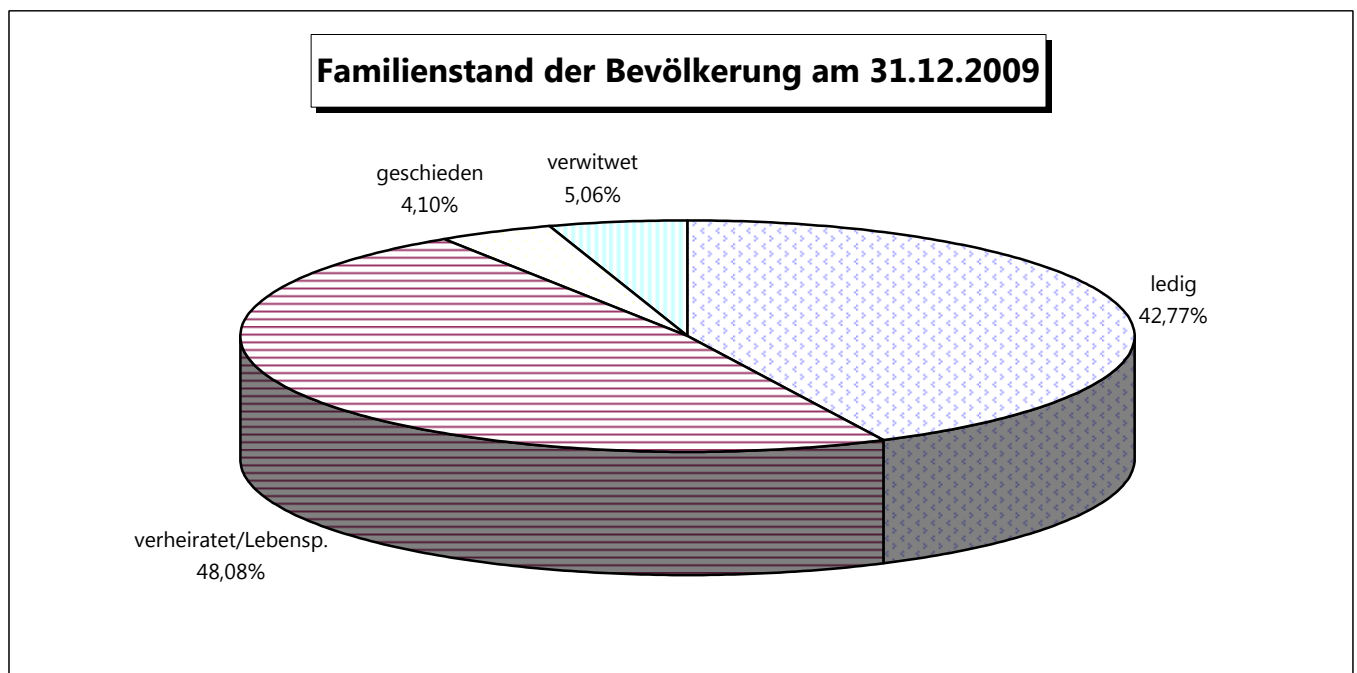
Die nachfolgenden Auswertungen beziehen sich auf die Gesamtzahl der mit Hauptwohnung am 31.12.2009 gemeldeten Personen in Ostbevern.

Bevölkerungsstrukturen der mit Hauptwohnung gemeldeten Personen

Strukturierungskriterien		Stand 31.12.2008	Veränd. 2009	Veränd. in %	Stand 31.12.2009	Stand in %
Gemeldete Personen	Hauptwohnung	10.827	- 9	-0,08	10.818	
	Nebenwohnung	457	28	6,13	485	
Geschlecht	männlich	5.259	- 8	-0,15	5.251	48,54
	weiblich	5.568	- 1	-0,02	5.567	51,46
Familienstand	ledig	4.669	- 42	-0,90	4.627	42,77
	verheiratet/Lebensp.	5.169	32	0,62	5.201	48,08
	geschieden	433	10	2,31	443	4,10
	verwitwet	556	- 9	-1,62	547	5,06
Staatsangehörigkeit	Deutsche	10.486	4	0,04	10.490	96,97
	Ausländer <small>(im Einzelnen siehe besondere Auswertung)</small>	341	- 13	-3,81	328	3,03
Konfession	römisch-katholisch	7.063	- 35	-0,50	7.028	64,97
	evang.-protestantisch	1.757	- 3	-0,17	1.754	16,21
	sonstige oder keine Religionszug.	2.007	29	1,44	2.036	18,82

Quelle: Bürgeramt der Gemeinde Ostbevern

Stand: 31.12.2009

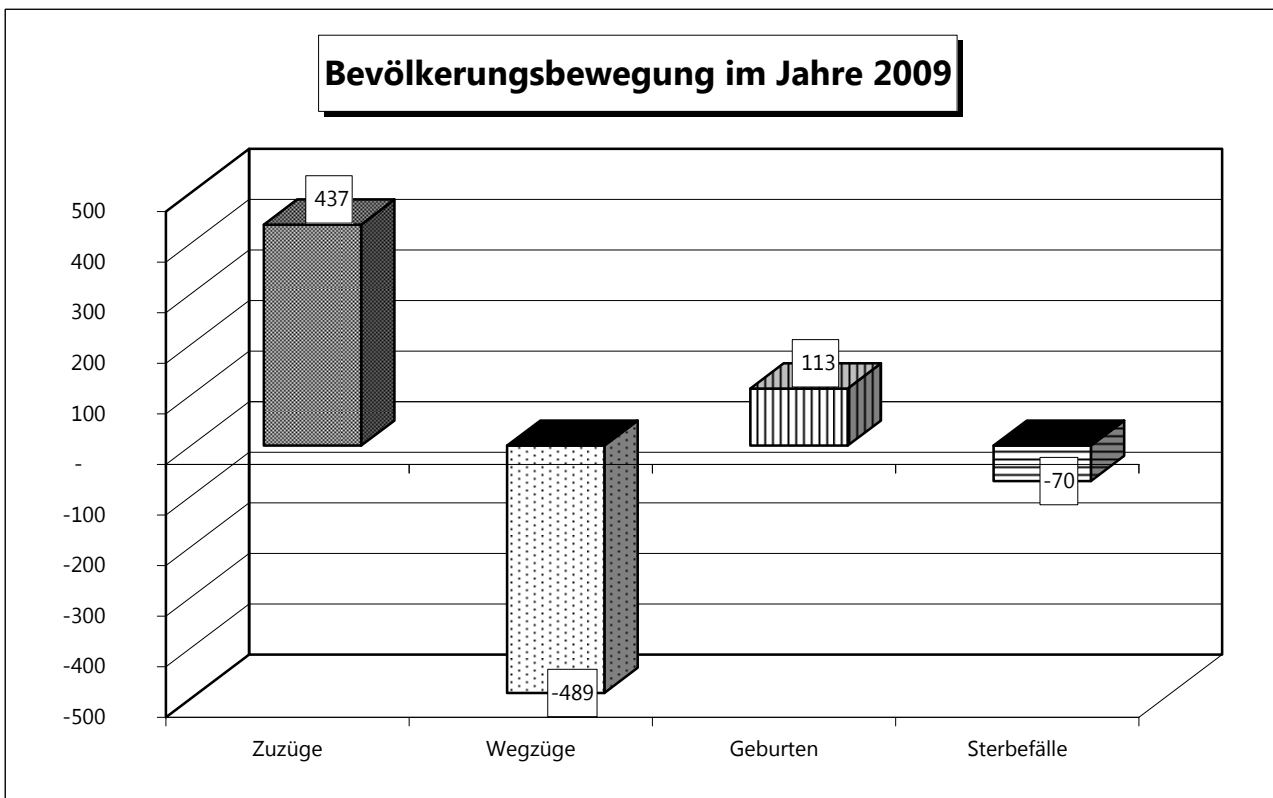


Bevölkerungsbewegung im Jahre 2009

Gemeldete Personen am 31.12.2008		10.827
Zuzüge	437	
Wegzüge	489	
Wanderungsbewegung		- 52
Geburten	113	
Sterbefälle	70	
Geburtenüberschuss		43
Bevölkerungsbewegung		- 9
Gemeldete Personen am 31.12.2009		10.818

Quelle: Bürgeramt der Gemeinde Ostbevern

Stand: 31.12.2009

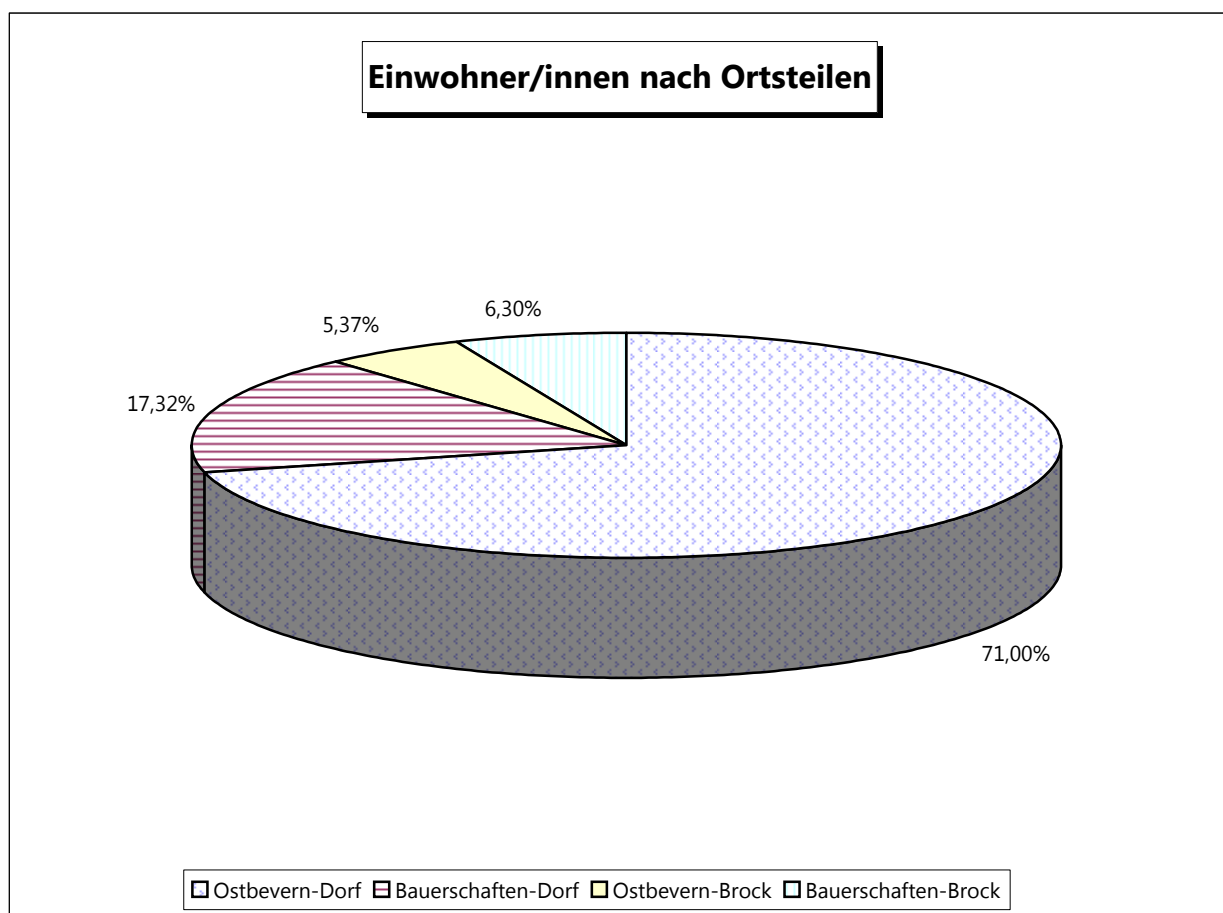


Einwohner/innen nach Ortsteilen

Ortsteil	Stand 31.12.2008	Veränd. 2009	Veränd. in %	Stand 31.12.2009	Stand in %
Ostbevern-Dorf	7.611	70	0,92	7.681	71,00
Bauerschaften-Dorf	1.965	- 91	-4,63	1.874	17,32
Ostbevern-Brock	580	1	0,17	581	5,37
Bauerschaften-Brock	671	11	1,64	682	6,30
Insgesamt				10.818	

Quelle: Bürgeramt der Gemeinde Ostbevern

Stand: 31.12.2009

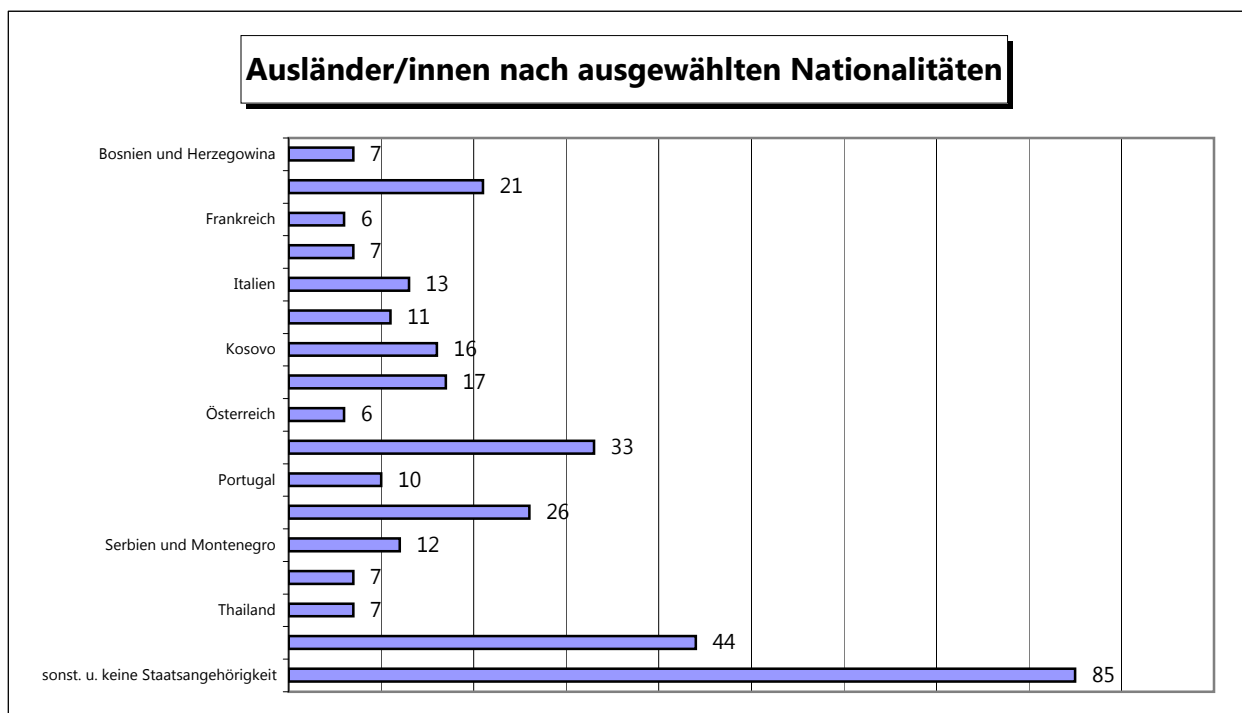


Ausländer/innen nach ausgewählten Nationalitäten

Staatsangehörigkeit	insgesamt	in %
Bosnien und Herzegowina	7	2,13
China	21	6,40
Frankreich	6	1,83
Großbritannien	7	2,13
Italien	13	3,96
Kasachstan	11	3,35
Kosovo	16	4,88
Niederlande	17	5,18
Österreich	6	1,83
Polen	33	10,06
Portugal	10	3,05
Rußland	26	7,93
Serbien und Montenegro	12	3,66
Slowakei	7	2,13
Thailand	7	2,13
Türkei	44	13,41
sonst. u. keine Staatsangehörigkeit	85	25,91
Insgesamt	328	

Quelle: Bürgeramt der Gemeinde Ostbevern

Stand: 31.12.2009



Alterspyramide

